



ÅRSREGNSKAPET FOR REGNSKAPSÅRET 2021 - GENERELL INFORMASJON

Enheten

Organisasjonsnummer: 990 023 557
Organisasjonsform: Aksjeselskap
Foretaksnavn: OMNICOM MEDIA GROUP AS
Forretningsadresse: Frøyas gate 15
0273 OSLO

Regnskapsår

Årsregnskapets periode: 01.01.2021 - 31.12.2021

Konsern

Mørselskap i konsern: Ja
Konsernregnskap lagt ved: Ja

Regnskapsregler

Regler for små foretak benyttet: Nei
Benyttet ved utarbeidelsen av årsregnskapet til selskapet: Regnskapslovens alminnelige regler
Benyttet ved utarbeidelsen av årsregnskapet til konsernet: Regnskapslovens alminnelige regler

Årsregnskapet fastsatt av kompetent organ

Bekreftet av representant for selskapet: Rune Kristiansen
Dato for fastsettelse av årsregnskapet: 03.06.2022

Grunnlag for avgivelse

År 2021: Årsregnskapet er elektronisk innlevert
År 2020: Tall er hentet fra elektronisk innlevert årsregnskap fra 2021

Det er ikke krav til at årsregnskapet m.v. som sendes til Regnskapsregisteret er undertegnet. Kontrollen på at dette er utført ligger hos revisor/enhetens øverste organ. Sikkerheten ivaretas ved at innsender har rolle/rettighet for innsending av årsregnskapet via Altinn, og ved at det bekreftes at årsregnskapet er fastsatt av kompetent organ.

Brønnøysundregistrene, 22.09.2023



Resultatregnskap

Beløp i: NOK	Note	2021	2020
RESULTATREGNSKAP			
Inntekter			
Salgsinntekt	1, 15	31 667 000	22 737 000
Sum inntekter		31 667 000	22 737 000
Kostnader			
Varekostnad		18 022 000	8 417 000
Lønnskostnad	2	2 429 000	5 843 000
Avskrivning av driftsmidler og immaterielle eiendeler	10	156 000	164 000
Annen driftskostnad	2, 8	2 409 000	3 241 000
Sum kostnader		23 017 000	17 665 000
Driftsresultat		8 650 000	5 073 000
Finansinntekter og finanskostnader			
Renteinntekt fra foretak i samme konsern		2 000	5 000
Annen renteinntekt			1 000
Annen finansinntekt		91 000	51 000
Sum finansinntekter		93 000	58 000
Annen rentekostnad		118 000	112 000
Annen finanskostnad		69 000	248 000
Sum finanskostnader		187 000	360 000
Netto finans		-93 000	-302 000
Ordinært resultat før skattekostnad		8 557 000	4 771 000
Skattekostnad på ordinært resultat	5	1 885 000	1 052 000
Ordinært resultat etter skattekostnad		6 671 000	3 719 000
Skattekostnad på ekstraordinært resultat	5		
Årsresultat		6 671 000	3 719 000
Årsresultat etter minoritetsinteresser		6 671 000	3 719 000
Totalresultat		6 671 000	3 719 000



Resultatregnskap

Beløp i: NOK	Note	2021	2020
Overføringer og disponeringer			
Avsatt til annen egenkapital	6	6 671 000	3 719 000
Sum overføringer og disponeringer		6 671 000	3 719 000



Balanse

Beløp i: NOK	Note	2021	2020
BALANSE - EIENDELER			
Anleggsmidler			
Immaterielle eiendeler			
Utsatt skattefordel	5	87 000	110 000
Sum immaterielle eiendeler		87 000	110 000
Varige driftsmidler			
Tomter, bygninger o.a. fast eiendom	10		
Maskiner og anlegg	10		
Skip og flytende installasjoner	10		
Driftsløsøre, inventar o.a. utstyr	10, 11	481 000	331 000
Sum varige driftsmidler		481 000	331 000
Finansielle anleggsmidler			
Investering i datterselskap	3	35 097 000	35 097 000
Investering i annet foretak i samme konsern	3		
Sum finansielle anleggsmidler		35 097 000	35 097 000
Sum anleggsmidler		35 665 000	35 538 000
Omløpsmidler			
Varer			
Sum varer		1 385 000	701 000
Fordringer			
Kundefordringer	4	7 414 000	2 440 000
Andre kortsiktige fordringer		482 000	263 000
Depositum Media	13	37 807 000	44 984 000
Konsernfordringer	8	63 871 000	42 738 000
Sum fordringer		109 574 000	90 424 000
Investeringer			
Aksjer og andeler i foretak i samme konsern	3		
Bankinnskudd, kontanter o.l.	9		
Sum omløpsmidler		110 959 000	91 125 000



Balanse

Beløp i: NOK	Note	2021	2020
SUM EIENDELER		146 624 000	126 663 000
BALANSE - EGENKAPITAL OG GJELD			
Egenkapital			
Innskutt egenkapital			
Aksjekapital	6, 7	100 000	100 000
Beholdning av egne aksjer	7		
Overkurs		862 000	862 000
Sum innskutt egenkapital		962 000	962 000
Opptjent egenkapital			
Annen egenkapital	6	61 228 000	54 557 000
Sum opptjent egenkapital		61 228 000	54 557 000
Sum egenkapital		62 190 000	55 519 000
Gjeld			
Langsiktig gjeld			
Annen langsiktig gjeld			
Øvrig langsiktig gjeld	11	331 000	181 000
Sum annen langsiktig gjeld		331 000	181 000
Sum langsiktig gjeld		331 000	181 000
Kortsiktig gjeld			
Leverandørgjeld	8	18 143 000	12 550 000
Betalbar skatt	5	1 862 000	1 022 000
Skyldig offentlige avgifter		10 175 000	19 720 000
Kortsiktig konserngjeld	8	43 855 000	29 822 000
Annen kortsiktig gjeld	11	10 068 000	7 848 000
Sum kortsiktig gjeld		84 102 000	70 963 000
Sum gjeld		84 433 000	71 144 000
SUM EGENKAPITAL OG GJELD		146 624 000	126 663 000



Balanse

Beløp i: NOK	Note	2021	2020
POSTER UTENOM BALANSEN			
Pantstillelser	12, 13		



Konsernets resultatregnskap

Beløp i: NOK	Note	2021	2020
RESULTATREGNSKAP			
Inntekter			
Salgsinntekt	13	2 146 602 000	2 025 535 000
Sum inntekter		2 146 602 000	2 025 535 000
Kostnader			
Mediaforbruk		1 982 344 000	1 871 635 000
Lønnskostnad	2	94 669 000	90 627 000
Avskrivning av varige driftsmidler	9	399 000	399 000
Annen driftskostnad	2	28 320 000	27 936 000
Sum kostnader		2 105 731 000	1 990 598 000
Driftsresultat		40 871 000	34 937 000
Finansinntekter og finanskostnader			
Renteinntekt fra foretak i samme konsern		155 000	530 000
Annen renteinntekt		647 000	739 000
Annen finansinntekt		668 000	1 786 000
Sum finansinntekter		1 469 000	3 055 000
Annen rentekostnad		211 000	184 000
Annen finanskostnad		428 000	839 000
Sum finanskostnader		640 000	1 023 000
Netto finans		830 000	2 032 000
Ordinært resultat før skattekostnad		41 701 000	36 969 000
Skattekostnad på ordinært resultat	4	9 183 000	8 141 000
Ordinært resultat etter skattekostnad		32 518 000	28 828 000
Årsresultat		32 518 000	28 828 000
Årsresultat etter minoritetsinteresser		32 518 000	28 828 000
Totalresultat		32 518 000	28 828 000



Konsernets resultatregnskap

Beløp i: NOK	Note	2021	2020
Overføringer og disponeringer			
Avsatt til annen egenkapital	5	32 518 000	28 828 000
Sum overføringer og disponeringer		32 518 000	28 828 000



Konsernets balanse

Beløp i: NOK	Note	2021	2020
BALANSE - EIENDELER			
Anleggsmidler			
Immaterielle eiendeler			
Utsatt skattefordel	4	119 000	152 000
Sum immaterielle eiendeler		119 000	152 000
Varige driftsmidler			
Driftsløsøre, inventar o.a. utstyr	9, 14	1 121 000	782 000
Sum varige driftsmidler		1 121 000	782 000
Sum anleggsmidler		1 240 000	935 000
Omløpsmidler			
Varer			
Sum varer		2 012 000	1 259 000
Fordringer			
Kundefordringer	3, 6	262 738 000	188 237 000
Andre kortsiktige fordringer	6	4 852 000	4 156 000
Depositum media	12	37 807 000	44 984 000
Konsernfordringer	6	365 952 000	382 364 000
Sum fordringer		671 349 000	619 740 000
Bankinnskudd, kontanter o.l.	7		
Sum omløpsmidler		673 361 000	620 999 000
SUM EIENDELER		674 601 000	621 934 000
BALANSE - EGENKAPITAL OG GJELD			
Egenkapital			
Innskutt egenkapital			
Aksjekapital	5	100 000	100 000
Overkurs	5	862 000	862 000
Sum innskutt egenkapital		962 000	962 000



Konsernets balanse

Beløp i: NOK	Note	2021	2020
Opptjent egenkapital			
Annen egenkapital	5	241 255 000	208 737 000
Sum opptjent egenkapital		241 255 000	208 737 000
Sum egenkapital		242 217 000	209 699 000
Gjeld			
Langsiktig gjeld			
Utsatt skatt	4		
Annen langsiktig gjeld			
Øvrig langsiktig gjeld	14	730 000	424 000
Sum annen langsiktig gjeld		730 000	424 000
Sum langsiktig gjeld		730 000	424 000
Kortsiktig gjeld			
Leverandørgjeld	6	382 285 000	360 044 000
Betalbar skatt	4	9 149 000	8 100 000
Skyldig offentlige avgifter		14 943 000	23 947 000
Annen kortsiktig gjeld	6, 14	25 277 000	19 720 000
Sum kortsiktig gjeld		431 654 000	411 810 000
Sum gjeld		432 384 000	412 234 000
SUM EGENKAPITAL OG GJELD		674 601 000	621 934 000



Brønnøysundregistrene

ÅRSREGNSKAP FOR REGNSKAPSÅRET 2021 - GENERELL INFORMASJON

Journalnummer: 2022 559658

Enheten

Organisasjonsnummer: 990 023 557
Organisasjonsform: Aksjeselskap
Foretaksnavn: OMNICOM MEDIA GROUP AS
Forretningsadresse: Frøyas gate 15
0273 OSLO

Regnskapsår

Årsregnskapets periode: 01.01.2021 - 31.12.2021

Konsern

Morselskap i konsern: Ja
Konsernregnskap lagt ved: Ja

Regnskapsregler

Regler for små foretak benyttet: Nei
Benyttet ved utarbeidelsen av
årsregnskapet til selskapet: Regnskapslovens alminnelige regler
Benyttet ved utarbeidelsen av
årsregnskapet til konsernet: Regnskapslovens alminnelige regler

Årsregnskapet fastsatt av kompetent organ

Bekreftet av representant for selskapet: Rune Kristiansen
Dato for fastsettelse av årsregnskapet: 03.06.2022

Grunnlag for avgivelse

År 2021: Årsregnskap er elektronisk innlevert.
År 2020: Tall er hentet fra elektronisk innlevert årsregnskap fra 2021.

Det er ikke krav til at årsregnskapet m.v. som sendes til Regnskapsregisteret er undertegnet. Kontrollen på at dette er utført ligger hos revisor/enhetens øverste organ. Sikkerheten ivaretas ved at innsender har rolle/rettighet for innsending av årsregnskapet via Altinn, og ved at det bekreftes at årsregnskapet er fastsatt av kompetent organ.

Brønnøysundregistrene, 04.07.2022



Organisasjonsnr: 990 023 557
OMNICOM MEDIA GROUP AS

RESULTATREGNSKAP

Beløp i: NOK	Note	2021	2020
RESULTATREGNSKAP			
Inntekter			
Salgsinntekt	1, 15	31 667 000	22 737 000
Sum inntekter		31 667 000	22 737 000
Kostnader			
Varekostnad		18 022 000	8 417 000
Lønnskostnad	2	2 429 000	5 843 000
Avskrivning av driftsmidler og immaterielle eiendeler	10	156 000	164 000
Annen driftskostnad	2, 8	2 409 000	3 241 000
Sum kostnader		23 017 000	17 665 000
Driftsresultat		8 650 000	5 073 000
Finansinntekter og finanskostnader			
Renteinntekt fra foretak i samme konsern		2 000	5 000
Annen renteinntekt			1 000
Annen finansinntekt		91 000	51 000
Sum finansinntekter		93 000	58 000
Annen rentekostnad		118 000	112 000
Annen finanskostnad		69 000	248 000
Sum finanskostnader		187 000	360 000
Netto finans		-93 000	-302 000
Ordinært resultat før skattekostnad		8 557 000	4 771 000
Skattekostnad på ordinært resultat	5	1 885 000	1 052 000
Ordinært resultat etter skattekostnad		6 671 000	3 719 000
Skattekostnad på ekstraordinært resultat	5		
Årsresultat		6 671 000	3 719 000
Årsresultat etter minoritetsinteresser		6 671 000	3 719 000
Totalresultat		6 671 000	3 719 000
Overføringer og disponeringer			
Avsatt til annen egenkapital	6	6 671 000	3 719 000



Sum overføringer og
disponeringer

6 671 000

3 719 000



Organisasjonsnr: 990 023 557
OMNICOM MEDIA GROUP AS

BALANSE

Beløp i: NOK	Note	2021	2020
BALANSE - EIENDELER			
Anleggsmidler			
Immaterielle eiendeler			
Utsatt skattefordel	5	87 000	110 000
Sum immaterielle eiendeler		87 000	110 000
Varige driftsmidler			
Tomter, bygninger o.a. fast eiendom	10		
Maskiner og anlegg	10		
Skip og flytende installasjoner	10		
Driftsløsøre, inventar o. a. utstyr	10, 11	481 000	331 000
Sum varige driftsmidler		481 000	331 000
Finansielle anleggsmidler			
Investering i datterselskap	3	35 097 000	35 097 000
Investering i annet foretak i samme konsern	3		
Sum finansielle anleggsmidler		35 097 000	35 097 000
Sum anleggsmidler		35 665 000	35 538 000
Omløpsmidler			
Varer			
Sum varer		1 385 000	701 000
Fordringer			
Kundefordringer	4	7 414 000	2 440 000
Andre kortsiktige fordringer		482 000	263 000
Depositum Media	13	37 807 000	44 984 000
Konsernfordringer	8	63 871 000	42 738 000
Sum fordringer		109 574 000	90 424 000
Investeringer			
Aksjer og andeler i foretak i samme konsern	3		
Bankinnskudd, kontanter o. l.	9		
Sum omløpsmidler		110 959 000	91 125 000
SUM EIENDELER		146 624 000	126 663 000

BALANSE - EGENKAPITAL OG GJELD



Egenkapital			
Innskutt egenkapital			
Aksjekapital	6, 7	100 000	100 000
Beholdning av egne aksjer	7		
Overkurs		862 000	862 000
Sum innskutt egenkapital		962 000	962 000
Opptjent egenkapital			
Annen egenkapital	6	61 228 000	54 557 000
Sum opptjent egenkapital		61 228 000	54 557 000
Sum egenkapital		62 190 000	55 519 000
Gjeld			
Langsiktig gjeld			
Annen langsiktig gjeld			
Øvrig langsiktig gjeld	11	331 000	181 000
Sum annen langsiktig gjeld		331 000	181 000
Sum langsiktig gjeld		331 000	181 000
Kortsiktig gjeld			
Leverandørgjeld	8	18 143 000	12 550 000
Betalbar skatt	5	1 862 000	1 022 000
Skyldig offentlige avgifter		10 175 000	19 720 000
Kortsiktig konserngjeld	8	43 855 000	29 822 000
Annen kortsiktig gjeld	11	10 068 000	7 848 000
Sum kortsiktig gjeld		84 102 000	70 963 000
Sum gjeld		84 433 000	71 144 000
SUM EGENKAPITAL OG GJELD		146 624 000	126 663 000
POSTER UTENOM BALANSEN			
Pantstillelser	12, 13		



Organisasjonsnr: 990 023 557
OMNICOM MEDIA GROUP AS

KONSERNRESULTATREGNSKAP

Beløp i: NOK	Note	2021	2020
RESULTATREGNSKAP			
Inntekter			
Salgsinntekt	13	2 146 602 000	2 025 535 000
Sum inntekter		2 146 602 000	2 025 535 000
Kostnader			
Mediaforbruk		1 982 344 000	1 871 635 000
Lønnskostnad	2	94 669 000	90 627 000
Avskrivning av varige driftsmidler	9	399 000	399 000
Annen driftskostnad	2	28 320 000	27 936 000
Sum kostnader		2 105 731 000	1 990 598 000
Driftsresultat		40 871 000	34 937 000
Finansinntekter og finanskostnader			
Renteinntekt fra foretak i samme konsern		155 000	530 000
Annen renteinntekt		647 000	739 000
Annen finansinntekt		668 000	1 786 000
Sum finansinntekter		1 469 000	3 055 000
Annen rentekostnad		211 000	184 000
Annen finanskostnad		428 000	839 000
Sum finanskostnader		640 000	1 023 000
Netto finans		830 000	2 032 000
Ordinært resultat før skattekostnad			
Ordinært resultat før skattekostnad		41 701 000	36 969 000
Skattekostnad på ordinært resultat	4	9 183 000	8 141 000
Ordinært resultat etter skattekostnad		32 518 000	28 828 000
Årsresultat		32 518 000	28 828 000
Årsresultat etter minoritetsinteresser		32 518 000	28 828 000
Totalresultat		32 518 000	28 828 000
Overføringer og disponeringer			
Avsatt til annen egenkapital	5	32 518 000	28 828 000
Sum overføringer og disponeringer		32 518 000	28 828 000





Organisasjonsnr: 990 023 557
OMNICOM MEDIA GROUP AS

KONSERNBALANSE

Beløp i: NOK **Note** **2021** **2020**

BALANSE - EIENDELER

Anleggsmidler

Immaterielle eiendeler

Utsatt skattefordel	4	119 000	152 000
Sum immaterielle eiendeler		119 000	152 000

Varige driftsmidler

Driftsløsøre, inventar o. a. utstyr	9, 14	1 121 000	782 000
Sum varige driftsmidler		1 121 000	782 000

Sum anleggsmidler		1 240 000	935 000
--------------------------	--	------------------	----------------

Omløpsmidler

Varer

Sum varer		2 012 000	1 259 000
------------------	--	------------------	------------------

Fordringer

Kundefordringer	3, 6	262 738 000	188 237 000
Andre kortsiktige fordringer	6	4 852 000	4 156 000
Depositum media	12	37 807 000	44 984 000
Konsernfordringer	6	365 952 000	382 364 000
Sum fordringer		671 349 000	619 740 000

Bankinnskudd, kontanter o.
l.

Sum omløpsmidler	7	673 361 000	620 999 000
-------------------------	---	--------------------	--------------------

SUM EIENDELER		674 601 000	621 934 000
----------------------	--	--------------------	--------------------

BALANSE - EGENKAPITAL OG GJELD

Egenkapital

Innskutt egenkapital

Aksjekapital	5	100 000	100 000
Overkurs	5	862 000	862 000
Sum innskutt egenkapital		962 000	962 000

Opptjent egenkapital

Annen egenkapital	5	241 255 000	208 737 000
Sum opptjent egenkapital		241 255 000	208 737 000

Sum egenkapital		242 217 000	209 699 000
------------------------	--	--------------------	--------------------

Gjeld

Langsiktig gjeld



Utsatt skatt	4		
Annen langsiktig gjeld			
Øvrig langsiktig gjeld	14	730 000	424 000
Sum annen langsiktig gjeld		730 000	424 000
Sum langsiktig gjeld		730 000	424 000
Kortsiktig gjeld			
Leverandørgjeld	6	382 285 000	360 044 000
Betalbar skatt	4	9 149 000	8 100 000
Skyldig offentlige avgifter		14 943 000	23 947 000
Annen kortsiktig gjeld	6, 14	25 277 000	19 720 000
Sum kortsiktig gjeld		431 654 000	411 810 000
Sum gjeld		432 384 000	412 234 000
SUM EGENKAPITAL OG GJELD		674 601 000	621 934 000



Organisasjonsnr: 990 023 557
OMNICOM MEDIA GROUP AS

NOTEOPPLYSNINGER - SELSKAP - alle poster oppgitt i hele tall

Note

Antall aksjer og aksjeeiere

Note

Antall årsverk i regnskapsåret

Virksomheten har hatt følgende antall årsverk:
28.00

Omløpsmidler Startdato Sluttdato Endring

Skattemessig fremf.undersk. Startdato Sluttdato Endring

Kortsiktig gjeld Startdato Sluttdato Endring



Organisasjonsnr: 990 023 557
OMNICOM MEDIA GROUP AS

NOTEOPPLYSNINGER - KONSERN

- alle poster oppgitt i hele tall



Konsernregnskap 2021 Omnicom Media Group AS

Resultatregnskap
Balanse
Kontantstrøm
Noter

Org.nr.: 990 023 557



Resultatregnskap

Tall i NOK 1 000

Omnicom Media Group AS

Driftsinntekter og driftskostnader	Note	2021	2020
Salgsinntekt	13	2 146 602	2 025 535
Sum driftsinntekter		2 146 602	2 025 535
Mediaforbruk		1 982 344	1 871 635
Lønnskostnad	2	94 669	90 627
Avskrivning av varige driftsmidler	9	399	399
Annen driftskostnad	2	28 320	27 936
Sum driftskostnader		2 105 731	1 990 598
Driftsresultat		40 871	34 937
Finansinntekter og finanskostnader			
Renteinntekt fra foretak i samme konsern		155	530
Annen renteinntekt		647	739
Annen finansinntekt		668	1 786
Annen rentekostnad		211	184
Annen finanskostnad		428	839
Resultat av finansposter		830	2 032
Ordinært resultat før skattekostnad		41 701	36 969
Skattekostnad på ordinært resultat	4	9 183	8 141
Ordinært resultat		32 518	28 828
Årsresultat		32 518	28 828
Overføringer			
Avsatt til annen egenkapital	5	32 518	28 828
Sum disponert		32 518	28 828



Balanse

Tall i NOK 1 000

Omnicom Media Group AS

Eiendeler	Note	2021	2020
Anleggsmidler			
Immaterielle eiendeler			
Utsatt skattefordel	4	119	152
Sum immaterielle eiendeler		119	152
Varige driftsmidler			
Driftsløsøre, inventar o.a. utstyr	9, 14	1 121	782
Sum varige driftsmidler		1 121	782
Sum anleggsmidler		1 240	935
Omløpsmidler			
Prosjekter i arbeid		2 012	1 259
Fordringer			
Kundefordringer	3, 6	262 738	188 237
Andre kortsiktige fordringer	6	4 852	4 156
Fordring konsernselskap	6	365 952	382 364
Depositum media	12	37 807	44 984
Sum fordringer		671 349	619 740
Sum omløpsmidler		673 361	620 999
Sum eiendeler		674 601	621 934




Balanse

Tall i NOK 1 000


Omnicom Media Group AS

	Note	2021	2020
Egenkapital og gjeld			
Innskutt egenkapital			
Aksjekapital	5	100	100
Overkurs	5	862	862
Sum innskutt egenkapital		962	962
Opptjent egenkapital			
Annen egenkapital	5	241 255	208 737
Sum opptjent egenkapital		241 255	208 737
Sum egenkapital		242 217	209 699
Gjeld			
Annen langsiktig gjeld			
Øvrig langsiktig gjeld	14	730	424
Sum annen langsiktig gjeld		730	424
Kortsiktig gjeld			
Leverandørgjeld	6	382 285	360 044
Betalbar skatt	4	9 149	8 100
Skyldig offentlige avgifter		14 943	23 947
Annen kortsiktig gjeld	6, 14	25 277	19 720
Sum kortsiktig gjeld		431 654	411 810
Sum gjeld		432 384	412 234
Sum egenkapital og gjeld		674 601	621 934




Peter Pölbauer
styreleder

30.05.2022
Styret i Omnicom Media Group AS



Peter Gottfredsen
styremedlem



Rune Kristiansen
styremedlem



Espen Klepper
styremedlem/daglig leder



Kontantstrøm

Omnicom Media Group AS - Konsern

Tall i NOK 1 000

	Note	2021	2020
Kontantstrømmer fra operasjonelle aktiviteter			
Resultat før skattekostnad		41 701	36 969
Periodens betalte skatt		-8 100	-8 927
Ordinære avskrivninger		399	399
Endring i prosjekter i arbeid., kundeford. og lev.gjeld	8	-53 013	-6 899
Endring i depositum media		7 177	-142
Endring i andre tidsavgrensningsposter	8	-4 143	7 560
Netto kontantstrøm fra operasjonelle aktiviteter		-15 979	28 960
Kontantstrømmer fra investeringsaktiviteter			
Innbetalinger ved salg av varige driftsmidler		0	0
Utbetalinger ved kjøp av varige driftsmidler	9	-737	-227
Netto kontantstrøm fra investeringsaktiviteter		-737	-227
Kontantstrømmer fra finansieringsaktiviteter			
Innbetalinger ved opptak av ny langsiktig leasing gjeld		572	172
Utbetaling ved nedbetaling av langsiktig leasing gjeld		-267	-337
Netto kontantstrøm fra finansieringsaktiviteter		305	-165
Netto endring i kontanter og kontantekvivalenter		-16 411	28 568
Kontanter og kontantekvivalenter 01.01	6	382 364	353 796
Kontanter og kontantekvivalenter 31.12		365 952	382 364
Fordeling av kontanter og kontantekvivalenter			
Cash pool	6	365 952	382 364
Innskudd i bank	7	0	0

Note 1 Regnskapsprinsipper

(Tall i NOK 1 000)

Grunnleggende prinsipper - vurdering og klassifisering - andre forhold

Års- og konsernregnskapet består av resultatregnskap, balanse, kontantstrømoppstilling og noteopplysninger og er avlagt i samsvar med aksjelov, regnskapslov og god regnskapsskikk i Norge gjeldende pr. 31. desember 2014. Års- og konsernregnskapet gir et rettviseende bilde av eiendeler og gjeld, finansiell stilling og resultat. For å gjøre årsregnskapet lettere å lese, er det redigert slik at regnskapsoppstillingene er sammendratt i formen. Den nødvendige spesifiseringen er gjort i notene. Notene er følgelig en integrert del av årsregnskapet.

Års- og konsernregnskapet er basert på de grunnleggende prinsipper om historisk kost, sammenlignbarhet, fortsatt drift, kongruens og forsiktighet. Transaksjoner regnskapsføres til verdien av vederlaget på transaksjonstidspunktet. Inntekter resultatføres når de er opptjent og kostnader sammenstilles med opptjente inntekter. Når faktiske tall ikke er tilgjengelige på tidspunkt for regnskapsavleggelsen, tilsier god regnskapsskikk at ledelsen beregner et best mulig estimat for bruk i resultatregnskap og balanse. Det kan fremkomme avvik mellom estimerte og faktiske tall.

Eiendeler/gjeld som knytter seg til varekretsløpet og poster som forfaller til betaling innen ett år etter balansedagen, er klassifisert som omløpsmidler/kortsiktig gjeld. Vurdering av omløpsmidler/kortsiktig gjeld skjer til laveste/høyeste verdi av anskaffelseskost og virkelig verdi. Virkelig verdi er definert som antatt fremtidig salgspris redusert med forventede salgskostnader. Andre eiendeler er klassifisert som anleggsmidler. Vurdering av anleggsmidler skjer til anskaffelseskost. Anleggsmidler som forringes avskrives. Dersom det finner sted en verdiendring som ikke er forbigående, foretas en nedskrivning av anleggsmidlet.

Konsolideringsprinsipper

Konsoliderte selskap

Konsernregnskapet omfatter de selskap hvor morselskapet og datterselskap direkte eller indirekte har bestemmende innflytelse. Bestemmende innflytelse innebærer at morselskapet har direkte eller indirekte styringsrett over datterselskapet. Innflytelse vurderes ut fra muligheten for å bestemme datterselskapets finansielle eller operative strategier, inklusive dets investerings- og driftsbudsjett og muligheten til å avgjøre utnevning og oppsigelse av, og kompensasjon til, personell med ansvar for implementering av datterselskapets strategier og beslutninger. Bestemmende innflytelse kan følge av juridisk kontroll eller faktisk kontroll. Konsernregnskapet viser selskapenes økonomiske stilling, resultat av årets virksomhet og kontantstrømmer som en samlet økonomisk enhet. Bestemmende innflytelse anses, i utgangspunktet, å foreligge når en direkte eller indirekte eier mer enn 50 % av den stemmeberettigede kapital. Selskap som eies midlertidig konsolideres ikke. Det er anvendt enhetlige regnskapsprinsipper for alle selskap som inngår i konsernet. Nyervervede datterselskap medtas fra det tidspunkt bestemmende innflytelse oppnås, og avhendede datterselskap medtas frem til avhendelsestidspunktet.

Eliminering av interne transaksjoner

Alle vesentlige transaksjoner og mellomværende mellom selskaper i konsernet er eliminert.

Eliminering av eierandeler i datterselskap

Eierandeler i datterselskaper er eliminert i konsernregnskapet etter oppkjøpsmetoden. Forskjellen mellom kostpris for eierandelene og bokført verdi av netto eiendeler på oppkjøpstidspunktet analyseres og henføres til de enkelte balanseposter i henhold til reell verdi. Eventuell ytterligere merverdi som skyldes forventninger om fremtidig inntjening, aktiveres som goodwill og avskrives i resultatregnskapet i takt med de underliggende forhold og forventet økonomisk levetid.

Regnskapsprinsipper for vesentlige regnskapsposter

Inntektsføringstidspunkt

Inntekt resultatføres når den er opptjent. Inntektsføring skjer følgelig normalt på leveringstidspunktet ved salg av varer og tjenester. Driftsinntektene er fratrukket merverdiavgift, rabatter, provisjoner og fakturerte fraktkostnader.

Kostnadsføringstidspunkt / sammenstilling

Utgifter sammenstilles med og kostnadsføres samtidig med de inntekter utgiftene kan henføres til. Utgifter som ikke kan henføres direkte til inntekter, kostnadsføres når de påløper.

**Fordringer**

Fordringer er oppført til pålydende med fradrag for forventede tap.

Prosjekt under utførelse

Beholdninger av prosjekt under utførelse er timer og innkjøp som skal viderefaktureres. Det foretas nedskrivning for påregnelige tap.

Utsatt skatt og skattekostnad

Utsatt skatt beregnes på bakgrunn av midlertidige forskjeller mellom regnskapsmessige og skattemessige verdier ved utgangen av regnskapsåret. Ved beregningen benyttes nominell skattesats. Positive og negative forskjeller vurderes mot hverandre innenfor samme tidsintervall. Visse poster vurderes likevel særskilt, herunder merverdier ved oppkjøp. Utsatt skattefordel oppstår dersom en har midlertidige forskjeller som gir opphav til skattemessige fradrag i fremtiden. Årets skattekostnad består av endringer i utsatt skatt og utsatt skattefordel, sammen med betalbar skatt for inntektsåret korrigert for feil i tidligere års beregninger.

Kontantstrømoppstilling

Kontantstrømoppstillingen er utarbeidet etter den indirekte metoden. Kontanter og kontantekvivalenter omfatter kontanter og bankinnskudd.



Note 2 Lønnskostnader, antall ansatte, godtgjørelser, lån til ansatte m.m.

(Tall i NOK 1 000)

Lønnskostnader mm.	2021	2020
Lønn	78 446	75 703
Arbeidsgiveravgift	11 091	10 092
Pensjonskostnader	2 541	2 776
Andre ytelser	2 591	2 076
Sum	94 669	90 646

Gjennomsnittlig antall ansatte	115	110
--------------------------------	-----	-----

Det er ikke utbetalt godtgjørelse til selskapets styre.

Selskapet har ikke avtale med daglig leder eller styret om bonusavtale, opsjoner eller sluttvederlag. Det utbetales dog bonus til ledergruppen dersom man oppnår gitte budsjettmål.

Lønn til administrerende direktør	2021	2020
Lønn	3 845	3 659
Pensjon	56	54
Annen godtgjørelse	189	209
Sum	4 090	3 922

Revisor

Kostnadsført honorar utgjør for 2021 TNOK 208 for morselskapet og TNOK 1 157 for konsernet, og fordeler seg som følger:

Honorar for revisjon og revisjonsrelaterte tjenester	978
Andre tjenester utenfor revisjonen	179
Sum	1 157

Honorarene er eksklusiv MVA.

Pensjonskostnad

Selskapet er pliktig å ha tjenstepensjonsordning etter lov om obligatorisk tjenstepensjon og har ordning som oppfyller kravene etter loven. Selskapet har en innskuddsbasert pensjonsordning for sine ansatte, hvor det innbetales 4 % av brutto pensjonsgivendeinntekt mellom 1G og 7,1G og 6 % mellom 7,1G og 12G.

Note 3 Kundefordringer

(Tall i NOK 1 000)

Selskapets kundefordringer er oppført til pålydende med fradrag for påregnelig tap.

Det vesentligste av kundemassen er sikret ved kredittforsikring.



Note 4 Skatt

(Tall i NOK 1 000)

	2021	2020
Betalbar skatt fremkommer slik		
Ordinært resultat før skattekostnad	41 701	36 969
Permanente forskjeller	40	35
Endring midlertidige forskjeller	-153	-188
Grunnlag betalbar skatt	41 588	36 816
Betalbar skatt på årets resultat	9 149	8 100
Årets skattekostnad fremkommer slik:		
Betalbar skatt på årets resultat	9 149	8 100
Brutto endring utsatt skatt/utsatt skattefordel	34	42
Årets totale skattekostnad	9 183	8 142
Betalbar skatt i balansen fremkommer slik:		
Betalbar skatt på årets resultat	9 149	8 100
Sum betalbar skatt	9 149	8 100
Beregning av effektiv skattesats:		
Resultat før skatt	41 701	36 969
Beregnet skatt av resultat før skatt	9 174	8 133
Skatteeffekt av permanente forskjeller	9	8
Sum	9 183	8 141
Effektiv skattesats	22 %	22 %
Spesifikasjon av grunnlag for utsatt skatt/skattefordel:		
Forskjeller som utlignes		
Anleggsmidler	-519	-674
Kundefordringer	0	0
Balanseførte leieavtaler	-21	-18
Sum	-540	-692
Utsatt skatt / utsatt skattefordel (-)	-119	-152



Note 5 Egenkapital og aksjonærinformasjon

(Tall i NOK 1 000)

Egenkapital:

Egenkapital 31.12.2020:	Aksjekapital	Overkurs	Annen egenkapital	Sum
Årets endring i egenkapital	100	862	208 737	209 699
Årsresultat			32 518	32 518
Egenkapital 31.12.2021	100	862	241 255	242 217

Aksjekapital og aksjonærinformasjon:

Aksjekapitalen i Omnicom Media Group AS per 31.12.2021 består av 1000 aksjer pålydende 100.

Eierstruktur:

Aksjonærene i Omnicom Media Group AS per 31.12.2021:

	Eierandel	Stemmeandel
Omicom Group International Inc	58,8 %	58,8 %
OMG Holdings Ltd.	21,1 %	21,1 %
Optimum Media Direction Norway AS	15,2 %	15,2 %
DDB Europe Ltd	4,9 %	4,9 %
Totalt antall aksjer	100 %	100 %



Note 6 Transaksjoner og mellomværender med nærstående parter

(Tall i NOK 1 000)

Transaksjoner med selskap i samme konsern:

Selskap	Type transaksjon	2021	2020
Omnicom Media Group Europe Ltd	Management fee	7 644	7 533
Omnicom Media Group A/S	Management fee	2 628	2 467
Omnicom Media Group Europe Ltd	Global IT Cost	375	401
Omnicom Media Group Denmark	Trading Team	650	521
Omnicom Media Group Denmark	Data integration & dashboard team	496	685
Sum		11 793	11 607

Alle transaksjoner er foretatt som en del av den ordinære virksomheten og til armlengdes priser.

Mellomværende med selskap i samme konsern:

	Kundefordringer		Andre fordringer	
	31.12.2021	31.12.2020	31.12.2021	31.12.2020
Foretak i samme konsern	3 114	4 791	634	0
Cash Pool	0	0	365 952	382 364
Sum	3 114	4 791	366 586	382 364

	Leverandørgjeld		Annen kortsiktig gjeld	
	31.12.2021	31.12.2020	31.12.2021	31.12.2020
Foretak i samme konsern	1 657	218	0	0
Sum	1 657	218	0	0

Note 7 Bundne midler

(Tall i NOK 1 000)

Per 31.12.2021 er NOK 0 av konsernets bankinnskudd bundet til dekning av skattetrekk for ansatte. Det er opprettet en skattetrekksgaranti hos konsernets bankforbindelse.



Note 8 Sammenslåtte poster

(Tall i NOK 1 000)

	2021	2020
Endringer i prosjekter i arbeid	-753	2 892
Endring i kundefordringer	-74 501	-45 265
Endringer i leverandørgjeld	22 241	35 474
Sum endring i prosjekter i arbeid, kundefordringer og leverandørgjeld	-53 013	-6 899

	2021	2020
Endring i andre fordringer	-696	3 511
Endring i skyldige offentlige avgifter	-9 004	17 684
Endring i annen kortsiktig gjeld	5 557	-13 635
Sum endring i andre tidsavgrensningsposter	-4 143	7 560

Note 9 Varige driftsmidler og immaterielle eiendeler

(Tall i NOK 1 000)

	Leasede driftsmidler
Anskaffelseskost 01.01	1 771
Tilgang kjøpte driftsmidler	737
Avgang	0
Anskaffelseskost 31.12.	2 508
Akk avskrivninger og nedskrivninger og reverserte nedskrivninger 01.01	988
Avgang	0
Årets avskrivning	399
Akk. av- og nedskrivninger 31.12	1 387
Balanseført verdi 31.12.	1 121
Årets av- og nedskrivninger	399
Økonomisk levetid	Inntil 5 år
Avskrivningsplan	Lineær

Note 10 Garantiansvar

(Tall i NOK 1 000)

Avgitte bankgarantier:

Konsernet har per 31.12.2021 avgitt følgende bankgarantier ovenfor tredjepart:

Oslo Kemnerkontor	4 800
Sum	4 800



Note 11 Leieforpliktelser

(Tall i NOK 1 000)

Husleieavtale:
Frøyas Gate 15

Avtaleutløp: 17.12.2022
Årlig beløp: TNOK 4 522

Leieavtalen er reforhandlet, og løper tre nye år.

Note 12 Depositum media

(Tall i NOK 1 000)

Selskapet har depositum inntående hos flere av de største mediene. Depositumene er stilt som sikkerhet for oppgjør fra Omnicom Media Group AS, på vegne av sine kunder.

Inntående beløp per 31.12.2021 er TNOK 37 807.

Note 13 Salgsinntekter

(Tall i NOK 1 000)

Geografisk fordeling	2021	2020
Norge	1 882 904	1 753 008
Danmark	18 430	14 847
Malta	81 393	125 520
Andre	163 875	132 160
Sum	2 146 602	2 025 535

Note 14 Leasede driftsmidler

(Tall i NOK 1 000)

Balansført forpliktelse i tilknytning til leasede driftsmidler er TNOK 1 142.

Resterende estimerte leiebetalinger på balanserte leieavtaler (beløp i TNOK)

Forfall 1 år	413
Forfall 2-5 år	730
Forfall mer enn 5 år	0
Sum	1 142



Årsregnskap 2021 Omnicom Media Group AS

Resultat
Balanse
Kontantstrøm
Noter til regnskapet

Org.nr.: 990 023 557



Resultatregnskap

Omnicom Media Group AS

Tall i NOK 1 000

Driftsinntekter og driftskostnader	Note	2021	2020
Salgsinntekt	1	31 667	22 737
Sum driftsinntekter		31 667	22 737
Varekostnad		18 022	8 417
Lønnskostnad	2	2 429	5 843
Avskrivning av driftsmidler og immaterielle eiendeler	10	156	164
Annen driftskostnad	2, 8	2 409	3 241
Sum driftskostnader		23 017	17 665
Driftsresultat		8 650	5 073
Finansinntekter og finanskostnader			
Renteinntekt fra foretak i samme konsern		2	5
Annen renteinntekt		0	1
Annen finansinntekt		91	51
Annen rentekostnad		118	112
Annen finanskostnad		69	248
Resultat av finansposter		-93	-302
Ordinært resultat før skattekostnad		8 557	4 771
Skattekostnad på ordinært resultat	5	1 885	1 052
Ordinært resultat		6 671	3 719
Arsresultat		6 671	3 719
Overføringer			
Avsatt til annen egenkapital	6	6 671	3 719
Sum overføringer		6 671	3 719



Balanse

Omnicom Media Group AS

Tall i NOK 1 000

Eiendeler	Note	2021	2020
Anleggsmidler			
Immaterielle eiendeler			
Utsatt skattefordel	5	87	110
Sum immaterielle eiendeler		87	110
Varige driftsmidler			
Driftsløsøre, inventar o.a. utstyr	10, 11	481	331
Sum varige driftsmidler		481	331
Finansielle driftsmidler			
Investeringer i datterselskap	3	35 097	35 097
Sum finansielle anleggsmidler		35 097	35 097
Sum anleggsmidler		35 665	35 538
Omløpsmidler			
Prosjekter i arbeid		1 385	701
Fordringer			
Kundefordringer	4	7 414	2 440
Andre kortsiktige fordringer		482	263
Depositum Media	13	37 807	44 984
Fordring på konsernselskap	8	63 871	42 738
Sum fordringer		109 574	90 424
Sum omløpsmidler		110 959	91 125
Sum eiendeler		146 624	126 663



Balanse

Omnicom Media Group AS

Tall i NOK 1 000

Egenkapital og gjeld	Note	2021	2020
Innskutt egenkapital			
Aksjekapital	6, 7	100	100
Overkurs		862	862
Sum innskutt egenkapital		962	962
Opptjent egenkapital			
Annen egenkapital	6	61 228	54 557
Sum opptjent egenkapital		61 228	54 557
Sum egenkapital		62 190	55 519
Gjeld			
Annen langsiktig gjeld			
Øvrig langsiktig gjeld	11	331	181
Sum annen langsiktig gjeld		331	181
Kortsiktig gjeld			
Leverandørgjeld	8	18 143	12 550
Betalbar skatt	5	1 862	1 022
Gjeld til konsernselskap	8	43 855	29 822
Skyldig offentlige avgifter		10 175	19 720
Annen kortsiktig gjeld	11	10 068	7 848
Sum kortsiktig gjeld		84 102	70 963
Sum gjeld		84 433	71 144
Sum egenkapital og gjeld		146 624	126 663



Tall i NOK 1 000


Balanse


Omnicom Media Group AS


Oslo, 28.05.2022

Styret i Omnicom Media Group AS


Espen Klepper
Styremedlem/daglig leder


Rine Kristiansen
Styremedlem


Peter Gottfredsen
Styremedlem


Peter Pilzbauer
Styreleder



Kontantstrømoppstilling

Omnicom Media Group AS

Tall i NOK 1 000

	Note	2021	2020
Kontantstrømmer fra operasjonelle aktiviteter			
Resultat før skattekostnad		8 557	4 771
Periodens betalte skatt		-1 022	-640
Avskrivninger		156	164
Endring i prosjekter i arbeid, kundefordringer og leverandørgjeld	14	-65	-596
Endring i depositum media		7 176	-142
Endring i andre tidsavgrensningsposter	14	-11 873	-4 374
Netto kontantstrøm fra operasjonelle aktiviteter		2 930	-818
Kontantstrømmer fra investeringsaktiviteter			
Utbetaling ved kjøp av driftsmidler		-306	-120
Utbetaling ved kjøp av aksjer i andre foretak		0	0
Netto kontantstrøm fra investeringsaktiviteter		-306	-120
Kontantstrømmer fra finansieringsaktiviteter			
Innbetalinger ved opptak av ny langsiktig leasing gjeld		244	91
Utbetaling ved nedbetaling av langsiktig leasing gjeld		-95	-135
Netto kontantstrøm fra finansieringsaktiviteter		150	-44
Netto endring i kontanter og kontantekvivalenter		2 773	-981
Kontanter og kontantekvivalenter 01.01		2 325	3 307
Kontanter og kontantekvivalenter 31.12		5 098	2 325
Fordeling av kontanter og kontantekvivalenter			
Cash Pool		5 098	2 325
Innskudd i bank		0	0



Omnicom Media Group AS

Note 1 Regnskapsprinsipper

(Tall i NOK 1 000)

Årsregnskapet består av resultatregnskap, balanse, kontantstrøm og noteopplysninger og er avlagt i samsvar med regnskapsloven og god regnskapsskikk i Norge gjeldende pr. 31. desember 2021.

Årsregnskapet er basert på de grunnleggende prinsipper om historisk kost, sammenlignbarhet, fortsatt drift, kongruens og forsiktighet. Transaksjoner regnskapsføres til verdien av vederlaget på transaksjonstidspunktet. Inntekter resultatføres når de er opptjent og kostnader sammenstilles med opptjente inntekter. Regnskapsprinsippene utdypes nedenfor. Når faktiske tall ikke er tilgjengelige på tidspunkt for regnskapsavleggelsen, tilsier god regnskapsskikk at ledelsen beregner et best mulig estimat for bruk i resultatregnskap og balanse. Det kan fremkomme avvik mellom estimerte og faktiske tall.

Eiendeler/gjeld som knytter seg til varekretsløpet og poster som forfaller til betaling innen ett år etter balansedagen, er klassifisert som omløpsmidler/kortsiktig gjeld. Vurdering av omløpsmidler/kortsiktig gjeld skjer til laveste/høyeste verdi av anskaffelseskost og virkelig verdi. Virkelig verdi er definert som antatt fremtidig salgspris redusert med forventede salgskostnader. Andre eiendeler er klassifisert som anleggsmidler. Vurdering av anleggsmidler skjer til anskaffelseskost. Anleggsmidler som forringes avskrives. Dersom det finner sted en verdiendring som ikke er forbigående, foretas en nedskrivning av anleggsmidlet. Leide (leasede) driftsmidler balanseføres som driftsmidler hvis leiekontrakten anses som finansiell.

Inntektsføring

Inntekt resultatføres når den er opptjent. Inntektsføring skjer følgelig normalt på leveringstidspunktet ved salg av varer og tjenester. For identifiserte tapsprosjekter, foretas det avsetning for hele det forventede tapet. Driftsinntektene er fratrukket merverdiavgift, rabatter og bonuser. Selskapets inntekter er knyttet til mediaformidling, og dette presenteres brutto, mens kjøp av reklameplass hos media klassifiseres som varekost. Salgsinntekter omfatter alle inntekter knyttet til mediaformidling, mens mottatte renteinntekter på depositum er klassifisert som reduksjon av varekostnad.

Kostnadsføringstidspunkt / sammenstilling

Utgifter sammenstilles med og kostnadsføres samtidig med de inntekter utgiftene kan henføres til. Utgifter som ikke kan henføres direkte til inntekter, kostnadsføres når de påløper. Ved omstrukturering og nedleggelse av virksomhet kostnadsføres samtlige utgifter knyttet til dette på beslutningstidspunktet.

Klassifisering og vurdering av balanseposter

Omløpsmidler og kortsiktig gjeld omfatter poster som forfaller til betaling innen ett år etter balansedagen, samt poster som knytter seg til varekretsløpet. Øvrige poster er klassifisert som anleggsmiddel eller langsiktig gjeld. Omløpsmidler vurderes til laveste av anskaffelseskost og virkelig verdi. Kortsiktig gjeld balanseføres til nominelt beløp på etableringstidspunktet. Anleggsmidler vurderes til anskaffelseskost.

Avskrivninger

Ordinære avskrivninger er beregnet lineært over driftsmidlenes økonomiske levetid med utgangspunkt i historisk kostpris. Avskrivningene er klassifisert som ordinære driftskostnader.

Prosjekter i arbeid

Selskapet praktiserer løpende delfakturerer i henhold til kontrakt og fremdrift. Prosjekter i arbeid ved årsslutt er vurdert til påregnelig salgspris.



Omnicom Media Group AS

Fordringer

Fordringer er oppført til pålydende med fradrag for forventede tap.

Valuta

Pengeposter i utenlandsk valuta er vurdert etter kurs på balansedagen.

Investeringer i datterselskap

Ved investeringer i datterselskaper, brukes kostmetoden som prinsipp for bokføringen. Kostprisen økes når midler tilføres ved kapitalutvidelse, eller når det gis konsernbidrag til datterselskap. Mottatte utdelinger resultatføres i utgangspunktet som inntekt. Utdelinger som overstiger andel av opptjent egenkapital etter kjøpet føres som reduksjon av anskaffelseskost. Utbytte/konsernbidrag fra datterselskap regnskapsføres det samme året som datterselskapet avsetter beløpet. Utbytte fra andre selskaper regnskapsføres som finansinntekt når det er vedtatt.

Skatt

Årets skattekostnad i resultatregnskapet består av betalbar skatt og endring i utsatt skatt/utsatt skattefordel. Betalbar skatt beregnes på grunnlag av årets skattemessige resultat. Endring i utsatt skatt og utsatt skattefordel beregnes på grunnlag av midlertidige forskjeller mellom regnskapsmessige og skattemessige verdier. Netto utsatt skattefordel oppføres i balansen når det er sannsynlig at fordelene kan benyttes.

Kontantstrømoppstilling

Kontantstrømoppstillingen er utarbeidet etter den indirekte metoden. Kontanter og kontantekvivalenter omfatter kontanter, bankinnskudd og andre kortsiktige, likvide plasseringer som umiddelbart og med uvesentlig kursrisiko kan konverteres til kjente kontantbeløp og med forfallsdato kortere enn tre måneder fra anskaffelsesdato.



Omnicom Media Group AS

Note 2 Lønnskostnader, antall ansatte, godtgjørelser, lån til ansatte m.m

(Tall i NOK 1 000)

Lønnskostnader	2021	2020
Lønninger	1 416	4 567
Arbeidsgiveravgift	239	485
Pensjonskostnader	670	808
Andre ytelser	104	-17
Sum	2 429	5 843

Gjennomsnittlig antall årsverk 2021: 28

Deler av lønnskostnad for perioden 2021 er viderebelastet til OMD AS, PHD AS og Hearts & Science AS.

Det er ikke utbetalt godtgjørelse til selskapets styre.

Selskapet har ikke avtale med daglig lederer eller styret om bonusavtale eller sluttvederlag. Det utbetales dog bonus til ledergruppen dersom man oppnår gitte budsjettmål.

Godtgjørelser daglig leder	2021	2020
Lønn	3 845	3 659
Pensjon	56	54
Annen godtgjørelse	189	209
Sum	4 091	3 922

Revisor

Kostnadsført honorar utgjør NOK 208 for 2021 og fordeler seg som følger:

Honorar for revisjon og revisjonsrelaterte tjenester	143
Andre tjenester utenfor revisjonen	65
Sum	208

Honorarene er eksklusiv mva.

Pensjonskostnad

Selskapet er pliktig å ha tjenstepensjonsordning etter lov om obligatorisk tjenstepensjon og har ordning som oppfyller kravene etter loven. Selskapet har en innskuddsbasert pensjonsordning for sine ansatte, hvor det innbetales 4 % av brutto pensjonsgivende inntekt mellom 1G og 7,1G og 6% mellom 7,1G og 12G.



Omnicom Media Group AS

Note 3 Datterselskap

(Tall i NOK 1 000)

Datterselskap	Kontor- kommune	Eier- andel	Anskaffelses kost	Bokført egenkapital 31.12.2021	Andel resultat 2021
OMD AS	Oslo	100,0%	100	97 344	9 879
PHD AS	Oslo	100,0%	23 867	116 054	15 018
Hearts & Science AS	Oslo	100,0%	11 130	950	1 726
Sum			35 097	214 348	26 623

Note 4 Kundefordringer

(Tall i NOK 1 000)

Selskapets kundefordringer er oppført til pålydende med fradrag for påregnelig tap. Det vesentligste av kundemassen er sikret ved kredittforsikring.



Omnicom Media Group AS

Note 5 Skatt

<u>Årets skattekostnad</u>	<u>2021</u>	<u>2020</u>
Resultatført skatt på ordinært resultat:		
Betalbar skatt	1 862	1 022
Endring i utsatt skattefordel	23	30
Skattekostnad ordinært resultat	1 885	1 052
Skattepliktig inntekt:		
Ordinært resultat før skatt	8 557	4 771
Permanente forskjeller	13	10
Endring i midlertidige forskjeller	-105	-137
Skattepliktig inntekt	8 465	4 644
Betalbar skatt i balansen:		
Betalbar skatt på årets resultat	1 862	1 022
Sum betalbar skatt i balansen	1 862	1 022
Beregning av effektiv skattesats		
Resultat før skatt	8 557	4 771
Beregnet skatt av resultat før skatt	1 882	1 050
Skatteeffekt av permanente forskjeller	3	2
Sum	1 885	1 052
Effektiv skattesats	22,0 %	22,0 %

Skatteeffekten av midlertidige forskjeller som har gitt opphav til utsatt skatt og utsatte skattefordeler, spesifisert på typer av midlertidige forskjeller

	<u>2021</u>	<u>2020</u>	<u>Endring</u>
Varige driftsmidler	-389	-495	-106
Balanseførte leieavtaler	-7	-6	1
Sum	-396	-501	-105
Grunnlag for utsatt skattefordel	-396	-501	-105
Utsatt skattefordel (22 %)	-87	-110	-23



Omnicom Media Group AS

Note 6 Egenkapital

(Tall i NOK 1 000)

	Aksjekapital	Overkurs	Annen egenkapital	Sum egenkapital
Pr 01.01.2021	100	862	54 557	55 519
Årets resultat	0	0	6 671	6 671
Pr 31.12.2021	100	862	61 228	62 190

Note 7 Aksjonærer

Aksjekapitalen i Omnicom Media Group AS pr. 31.12 består av:

	Antall	Pålydende	Bokført
Ordinære aksjer	1 000	100	100
Sum	1 000		100

Eierstruktur

De største aksjonærene i % pr. 31.12 var:

	Ordinære	Eierandel	Stemmeandel
Omnicom Group International Inc	588	58,8	58,8
OMG Holdings Ltd	211	21,1	21,1
Optimum Media Directions Norway AS	152	15,2	15,2
DDB Europe Ltd	49	4,9	4,9
Totalt antall aksjer	1 000	100,0	100,0



Omnicom Media Group AS

Note 8 Transaksjoner og mellomværende med selskap i samme konsern m.v

(Tall i NOK 1 000)

Transaksjoner med selskap i samme konsern:

Selskap	Type transaksjon	2021	2020
Omnicom Media Group Europe Limited	Management fee	646	695
Omnicom Media Group A/S (OMG Nordic)	Management fee	218	226
Omnicom Media Group Europe Limited	Global IT cost	31	38
Omnicom Media Group Denmark	Trading team	650	521
Omnicom Media Group Denmark	Data integration & dashboard team	496	685
Sum		2 042	2 165

Alle transaksjoner er foretatt som del av den ordinære virksomheten og til armlengdes priser.

Mellomværende med selskap i samme konsern:

	Kundefordringer		Andre fordringer	
	31.12.2021	31.12.2020	31.12.2021	31.12.2020
Foretak i samme konsern	0	0	58 773	16 562
Cash Pool			5 098	2 325
Sum	0	0	63 871	18 887

	Leverandørgjeld		Annen kortsiktig gjeld	
	31.12.2021	31.12.2020	31.12.2021	31.12.2020
Foretak i samme konsern	541	172	43 855	5 972
Sum	541	172	43 855	5 972

Note 9 Kontanter m.m

Selskapet har bundne midler med TNOK 0 inntående på skattetrekkkontoen pr 31.12.2021. Det er opprettet en skattegaranti hos selskapets bankforbindelse.



Omnicom Media Group AS

Note 10 Anleggsmidler

	Inventar Innredning	Kontor- maskiner og IT	Leasede driftsmidler	Sum
Anskaffelseskost pr. 01.01.21	2 535	9 867	754	13 157
+ Tilgang kjøpte driftsmidler			306	306
= Anskaffelseskost 31.12.21	2 535	9 867	1 060	13 463
Av- og nedskrivninger pr. 01.01.21	2 535	9 867	423	12 826
+ Årets ordinære avskrivninger			156	156
= Av- og nedskrivninger pr. 31.12.21	2 535	9 867	580	12 982
Bokført verdi 01.01.21	0	0	331	331
+ Tilgang i året			306	306
- Årets avskrivning og nedskrivning	0	0	156	156
= Bokført verdi 31.12.21	0	0	481	481
Økonomisk levetid	Inntil 5 år	Inntil 5 år	Inntil 5 år	
Avskrivningsplan	Lineær	Lineær	Lineær	

Note 11 Leasede driftsmidler

(Tall i NOK 1 000)

Balansført forpliktelse i tilknytning til leasede driftsmidler er TNOK 487.

Resterende estimerte leiebetalinger på balansførte leieavtaler (beløp i TNOK)

Forfall 1 år	156
Forfall 2-5 år	331
Forfall mer enn 5 år	0
Sum	487

Note 12 Garantiansvar

(Tall i NOK 1 000)

Selskapet har per 31.12.2021 avgitt følgende bankgarantier ovenfor tredjepart:

Oslo Kemnerkontor	4 800
Sum	4 800



Omnicom Media Group AS

Note 13 Depositum media

(Tall i NOK 1 000)

Selskapet har depositum innestående hos flere av de største mediene. Depositumene er stilt som sikkerhet for oppgjør fra Omnicom Media Group AS, på vegne av sine kunder.

Innestående beløp per 31.12.2021 er NOK 37 807

Note 14 Sammenslåtte poster i kontantstrømoppstillingen

(Tall i NOK 1 000)

	2021	2020
Endringer i prosjekter i arbeid	-684	-223
Endring i kundefordringer	-4 974	-2 211
Endringer i leverandørgjeld	5 593	1 837
Sum endring i prosjekter i arbeid, kundefordringer og leverandørgjeld	-65	-597

	2021	2020
Endring i andre fordringer	-18 640	-34 260
Endring i skyldige offentlige avgifter	-9 546	17 505
Endring i annen kortsiktig gjeld	16 313	12 381
Sum endring i andre tidsavgrensingsposter	-11 873	-4 374

Note 15 Salgsinntekter

(Tall i NOK 1 000)

Geografisk fordeling	2021	2020
Norge	8 819	5 754
Danmark	18 430	14 847
Andre	4 417	2 136
Sum	31 667	22 737



Omnicom Media Group AS

ÅRSBERETNING 2021

VIRKSOMHETENS ART

Selskapet er et medierådgivningsbyrå med tre datterselskaper, OMD AS, PHD AS og Hearts & Science AS. Selskapet med datterselskaper leverer tjenester med hovedfokus innen mediestrategi og medieformidling.

Selskapet er lokalisert i Oslo.

FORTSATT DRIFT

Selskapet/konsernet gikk i 2021 med overskudd på hhv kr 6.671.000,-/32.518.000,- etter skatt, som er i henhold til budsjett og prognoser. Selskapet/konsernet følger sine budsjetter og prognoser, og leverer også positive tall for første del av 2022. Selskapet/konsernet har en positiv egenkapital på hhv kr 62.190.000,-/242.217.000,- pr 31.12.21, noe som gir en egenkapitalgrad på hhv 42%/36%. Selskapets styre og ledelse vurderer det derfor slik at det er korrekt å avlegge regnskapet for 2021 under forutsetning om fortsatt drift.

Omnicom Media Group AS kostnadsfører og viderebelaster lønnskostnader, arbeidsgiveravgift og andre ytelser for div fellesfunksjoner til OMD AS, PHD AS og Hearts & Science AS

FINANSIELL RISIKO

Selskapet/konsernet er ikke eksponert for endringer i valutakurser, da det alt vesentlige av selskapets inntekter er i Norske kroner.

Selskapet/konsernet er eksponert mot endringer i rentenivået, men selskapet har liten eller ingen gjeld, så denne risikoen ansees som liten.

Historisk sett har selskapet/konsernet ikke hatt tap på fordringer da ca 99 % av utestående fordringer er kredittforsikret.

ARBEIDSMILJØ OG PERSONALE

Selskapet/konsernet hadde hhv 26/119 ansatte pr 31.12.21. Av disse var hhv 0/2 ansatt midlertidig, 50%kvinner 50% menn og hhv 0/4 deltidsansatt, 50% kvinner, 50% menn.

Det totale sykefraværet i 2021 var på hhv 72/543 dagsverk, noe som utgjør hhv 1,3%/2,1% av det totale dagsverk, I 2020 var sykefraværet hhv 1,6%/2,7%.

Totalt uttak av foreldrepermisjon i 2021 var hhv 233/1.331 dagsverk, hvor fordelingen kvinner/menn var hhv 0%/100% i selskapet, 69%/31% i konsernet.

Selskapets styre og ledelse vil fortsette arbeidet for ett godt arbeidsmiljø. Det er ikke forekommet eller rapportert alvorlige arbeidsuhell eller ulykker i løpet av året, som har resultert i materielle skader eller personskader.

Styret er av den oppfatning at arbeidsmiljøet og den generelle trivsel er god. Da sykefraværet stort sett skyldes forhold selskapet ikke kan påvirke har selskapet ikke funnet det nødvendig å iverksette spesielle tiltak på dette område i 2021

DISKRIMINERING

Selskapet tilstreber å sikre like muligheter og rettigheter og arbeider aktivt og målrettet for å hindre diskriminering på grunn av etnisitet, nasjonal opprinnelse, avstamning, hudfarge, språk, religion, livssyn og nedsatt funksjonsevne. Aktivitetene omfatter blant annet rekruttering, lønns- og arbeidsvilkår, forfremmelse, utviklingsmuligheter, individuell tilrettelegging av arbeidsplass/arbeidsoppgaver og beskyttelse mot trakassering. Selskapet har under 50 ansatte og er derfor ikke pliktige til å ha likestillingsredegjørelse, for å lese mer om hvordan konsernet jobber for likestilling og ikke-diskriminering kan man se til årsberetningen i datterselskapet OMD.

Det er ikke avdekket direkte eller indirekte forskjellsbehandling, og styre anser derfor at den faktiske tilstanden på dette område er tilfredsstillende.

Av de ansatte i selskapet/konsernet er hhv 52%/62% kvinner og 48%/38% menn. For lederstillinger er kjønnsfordelingen hhv 34%/66% i selskapet og hhv 38%/62% i konsernet. For senior stillinger er kjønnsfordelingen hhv 27%/73% i selskapet og hhv 43%/57% i konsernet. For Rådgiverstillinger er kjønnsfordelingen hhv 80%/20% i selskapet og hhv 63%/37% i konsernet. For junior stillinger er kjønnsfordelingen hhv 45%/55% i selskapet og hhv 79%/21% i konsernet



Selskapets styremedlemmer er menn. Styret er bevisst på de samfunnsmessige forventningene om likestilling i selskapet og styret, og selv om det for øyeblikket ikke er iverksatt konkrete tiltak for dette, er styrets målsetning å innfri samfunnets forventninger på sikt.

FORSKNINGS- OG UTVIKLINGSAKTIVITETER

Selskapet/konsernet har ikke forsknings- og utviklingsaktiviteter.

YTRE MILJØ

Selskapets/konsernets virksomhet påvirker ikke det ytre miljø. Selskapet har satt i gang ett prosjekt for bevisstgjøring, rapportering og reduksjon av selskapets handlinger som forårsaker CO2 utslipp, slik som flyreiser, taxi/bil kjøring, strømforbruk og lignende.

FREMTIDSUTSIKTER

Selskapet/konsernet har en solid kundebase og har i 2022 sikret seg flere nye kunder, samtidig som det er arbeidet mye med å sikre relasjonen til eksisterende kunder. Selskapet/konsernet er på konstant utkikk etter nye områder som kan øke både kunden og selskapets inntjening. Selskapet/konsernet opplever at mediemarkedet generelt vokser etter Covid-19, men ser at de makroøkonomiske forholdene og den lave arbeidsledigheten kan gjøre det vanskelig å finne kvalifisert arbeidskraft utover 2022. Selv om det normalt er knyttet betydelig usikkerhet til vurderingen av fremtidige forhold, forventer selskapet/konsernet ett noe bedre 2022 enn 2021 på bakgrunn av at selskapet/konsernet leverer positive tall så langt i 2022.

ÅRSREGNSKAPET

Etter styrets oppfatning gir fremlagte resultatregnskap og balanse med tilhørende noter fyllestgjørende informasjon om driften og stillingen ved årsskifte. Selskapet har i 2021 hatt en positiv kontantstrøm fra driften, konsernet har hatt en negativ kontantstrøm fra operasjonelle aktiviteter. Selskapet/konsernet er fortsatt i en positiv likviditet situasjon. Det har ikke inntruffet ekstraordinære forhold som har påvirket årets resultat. Det har ikke inntruffet forhold etter regnskapsårets utgang som er av betydning ved bedømmelse av selskapet.


Det er ikke tegnet forsikring for styrets medlemmer og daglig leder for deres mulige ansvar overfor foretaket og tredjepersoner

ÅRSRESULTAT OG DISPONERINGER

Årsresultatet, et overskudd på kr. 6.671.000,- foreslås disponert slik:

Overført til annen egenkapital	6.671.000,-
Til sammen	6.671.000,-

Oslo 23.05.22


Peter Posthauer
Styreformann


Peter Gottfredsen
Styremedlem


Espen Klepper
Administrerende direktør/styremedlem


Rune Pettersen
Styremedlem



KPMG AS
Sørkedalsveien 6
Postboks 7000 Majorstuen
0306 Oslo

Telephone +47 45 40 40 63
Fax
Internet www.kpmg.no
Enterprise 935 174 627 MVA

Til generalforsamlingen i Omnicom Media Group AS

Uavhengig revisors beretning

Konklusjon

Vi har revidert Omnicom Media Group AS' årsregnskap, som består av:

- selskapsregnskapet, som består av balanse per 31. desember 2021, resultatregnskap og kontantstrømoppstilling for regnskapsåret avsluttet per denne datoen og noter til årsregnskapet, herunder et sammendrag av viktige regnskapsprinsipper, og
- konsernregnskapet, som består av balanse per 31. desember 2021, resultatregnskap og kontantstrømoppstilling for regnskapsåret avsluttet per denne datoen og noter til årsregnskapet, herunder et sammendrag av viktige regnskapsprinsipper.

Etter vår mening

- oppfyller årsregnskapet gjeldende lovkrav,
- gir selskapsregnskapet et rettviseende bilde av selskapets finansielle stilling per 31. desember 2021 og av dets resultater og kontantstrømmer for regnskapsåret avsluttet per denne datoen i samsvar med regnskapslovens regler og god regnskapsskikk i Norge, og
- gir konsernregnskapet et rettviseende bilde av konsernets finansielle stilling per 31. desember 2021 og av dets resultater og kontantstrømmer for regnskapsåret avsluttet per denne datoen i samsvar med regnskapslovens regler og god regnskapsskikk i Norge.

Grunnlag for konklusjonen

Vi har gjennomført revisjonen i samsvar med de internasjonale revisjonsstandardene International Standards on Auditing (ISA-ene). Våre oppgaver og plikter i henhold til disse standardene er beskrevet nedenfor under *Revisors oppgaver og plikter ved revisjonen av årsregnskapet*. Vi er uavhengige av selskapet og konsernet slik det kreves i lov, forskrift og International Code of Ethics for Professional Accountants (inkludert internasjonale uavhengighetsstandarder) utstedt av the International Ethics Standards Board for Accountants (IESBA-reglene), og vi har overholdt våre øvrige etiske forpliktelser i samsvar med disse kravene. Innhentet revisjonsbevis er etter vår vurdering tilstrekkelig og hensiktsmessig som grunnlag for vår konklusjon.

Øvrig informasjon

Styret og daglig leder (ledelsen) er ansvarlige for informasjonen i årsberetningen. Øvrig informasjon omfatter informasjon i årsrapporten bortsett fra årsregnskapet og den tilhørende revisjonsberetningen. Vår konklusjon om årsregnskapet ovenfor dekker ikke informasjonen i årsberetningen.

I forbindelse med revisjonen av årsregnskapet er det vår oppgave å lese årsberetningen. Formålet er å vurdere hvorvidt det foreligger vesentlig inkonsistens mellom årsberetningen og årsregnskapet og den kunnskap vi har opparbeidet oss under revisjonen av årsregnskapet, eller hvorvidt informasjon i årsberetningen ellers fremstår som vesentlig feil. Vi har plikt til å rapportere dersom årsberetningen fremstår som vesentlig feil. Vi har ingenting å rapportere i så henseende.

Basert på kunnskapen vi har opparbeidet oss i revisjonen, mener vi at årsberetningen

- er konsistent med årsregnskapet og
- inneholder de opplysninger som skal gis i henhold til gjeldende lovkrav.

Offices in:

KPMG AS, a Norwegian limited liability company and member firm of the KPMG network of independent member firms affiliated with KPMG International Cooperative ("KPMG International"), a Swiss entity.

Statsautoriserte revisorer - medlemmer av Den norske Revisorforening

Oslo	Elverum	Mo i Rana	Stord
Alta	Finnsnes	Molde	Straume
Arendal	Hamar	Skien	Tromsø
Bergen	Haugesund	Sandefjord	Trondheim
Bodo	Knaresund	Sandnessjøen	Tynset
Drammen	Kristiansand	Stavanger	Ålesund



Ledelsens ansvar for årsregnskapet

Ledelsen er ansvarlig for å utarbeide årsregnskapet og for at det gir et rettviseende bilde i samsvar med regnskapslovens regler og god regnskapsskikk i Norge. Ledelsen er også ansvarlig for slik intern kontroll som den finner nødvendig for å kunne utarbeide et årsregnskap som ikke inneholder vesentlig feilinformasjon, verken som følge av misligheter eller utilsiktede feil.

Ved utarbeidelsen av årsregnskapet er ledelsen ansvarlig for å ta standpunkt til selskapets og konsernets evne til fortsatt drift og opplyse om forhold av betydning for fortsatt drift. Forutsetningen om fortsatt drift skal legges til grunn for årsregnskapet så lenge det ikke er sannsynlig at virksomheten vil bli avvirket.

Revisors oppgaver og plikter ved revisjonen av årsregnskapet

Vårt mål er å oppnå betryggende sikkerhet for at årsregnskapet som helhet ikke inneholder vesentlig feilinformasjon, verken som følge av misligheter eller utilsiktede feil, og å avgi en revisjonsberetning som inneholder vår konklusjon. Betryggende sikkerhet er en høy grad av sikkerhet, men ingen garanti for at en revisjon utført i samsvar med ISA-ene, alltid vil avdekke vesentlig feilinformasjon som eksisterer. Feilinformasjon kan oppstå som følge av misligheter eller utilsiktede feil. Feilinformasjon blir vurdert som vesentlig dersom den enkeltvis eller samlet med rimelighet kan forventes å påvirke økonomiske beslutninger som brukerne foretar basert på årsregnskapet.

Som del av en revisjon i samsvar med ISA-ene, utøver vi profesjonelt skjønn og utviser profesjonell skepsis gjennom hele revisjonen. I tillegg:

- identifiserer og vurderer vi risikoen for vesentlig feilinformasjon i regnskapet, enten det skyldes misligheter eller utilsiktede feil. Vi utformer og gjennomfører revisjonshandlinger for å håndtere slike risikoer, og innhenter revisjonsbevis som er tilstrekkelig og hensiktsmessig som grunnlag for vår konklusjon. Risikoen for at vesentlig feilinformasjon som følge av misligheter ikke blir avdekket, er høyere enn for feilinformasjon som skyldes utilsiktede feil, siden misligheter kan innebære samarbeid, forfalskning, bevisste utelatelser, uriktige fremstillinger eller overstyring av internkontroll.
- opparbeider vi oss en forståelse av den interne kontroll som er relevant for revisjonen, for å utforme revisjonshandlinger som er hensiktsmessige etter omstendighetene, men ikke for å gi uttrykk for en mening om effektiviteten av selskapets og konsernets interne kontroll.
- evaluerer vi om de anvendte regnskapsprinsippene er hensiktsmessige og om regnskapsestimatene og tilhørende noteopplysninger utarbeidet av ledelsen er rimelige.
- konkluderer vi på hensiktsmessigheten av ledelsens bruk av fortsatt drift-forutsetningen ved avleggelsen av årsregnskapet, basert på innhentede revisjonsbevis, og hvorvidt det foreligger vesentlig usikkerhet knyttet til hendelser eller forhold som kan skape tvil av betydning om selskapets og konsernets evne til fortsatt drift. Dersom vi konkluderer med at det eksisterer vesentlig usikkerhet, kreves det at vi i revisjonsberetningen henleder oppmerksomheten på tilleggsopplysningene i årsregnskapet, eller, dersom slike tilleggsopplysninger ikke er tilstrekkelige, at vi modifierer vår konklusjon. Våre konklusjoner er basert på revisjonsbevis innhentet inntil datoen for revisjonsberetningen. Etterfølgende hendelser eller forhold kan imidlertid medføre at selskapet og konsernet ikke fortsetter driften.
- evaluerer vi den samlede presentasjonen, strukturen og innholdet i årsregnskapet, inkludert tilleggsopplysningene, og hvorvidt årsregnskapet gir uttrykk for de underliggende transaksjonene og hendelsene på en måte som gir et rettviseende bilde.
- innhenter vi tilstrekkelig og hensiktsmessig revisjonsbevis vedrørende den finansielle informasjonen til enhetene eller forretningsområdene i konsernet for å kunne gi uttrykk for en mening om det konsoliderte regnskapet. Vi er ansvarlige for å lede, følge opp og gjennomføre konsernrevisjonen. Vi alene er ansvarlige for vår revisjonskonklusjon.

Vi kommuniserer med styret blant annet om det planlagte omfanget av revisjonen og til hvilken tid revisjonsarbeidet skal utføres. Vi utveksler også informasjon om forhold av betydning som vi har



Uavhengig revisors beretning - Omnicom Media Group AS

avdekket i løpet av revisjonen, herunder om eventuelle svakheter av betydning i den interne kontrollen.

Oslo, 2. juni 2022
KPMG AS

Karianne Fønstelién Vintervoll
Statsautorisert revisor
(elektronisk signert)

Penneo Dokumentnøkkel: LOXDB-3A07E-TGZ6L-CEA7J-QXX0G-5YHAJ



PENNEO

Signaturene i dette dokumentet er juridisk bindende. Dokument signert med "Penneo™ - sikker digital signatur".
De signerende parter sin identitet er registrert, og er listet nedenfor.

"Med min signatur bekrefter jeg alle datoer og innholdet i dette dokument."

Karianne F Vintervoll

Statsautorisert revisor

På vegne av: KPMG AS

Serienummer: 9578-5999-4-2179424

IP: 80.232.xxx.xxx

2022-06-02 21:08:08 UTC



Penneo Dokumentnøkkel: LOXDB-3A07E-TGZ6L-CEA7J-QXX0G-5YHAJ

Dokumentet er signert digitalt, med **Penneo.com**. Alle digitale signatur-data i dokumentet er sikret og validert av den datamaskin-utregnede hash-verdien av det opprinnelige dokument. Dokumentet er låst og tids-stemplet med et sertifikat fra en betrodd tredjepart. All kryptografisk bevis er integrert i denne PDF, for fremtidig validering (hvis nødvendig).

Hvordan bekrefter at dette dokumentet er originalen?

Dokumentet er beskyttet av ett Adobe CDS sertifikat. Når du åpner dokumentet i

Adobe Reader, skal du kunne se at dokumentet er sertifisert av **Penneo e-signature service <penneo@penneo.com>**. Dette garanterer at innholdet i dokumentet ikke har blitt endret.

Det er lett å kontrollere de kryptografiske beviser som er lokalisert inne i dokumentet, med Penneo validator - <https://penneo.com/validate>