



## ÅRSREGNSKAPET FOR REGNSKAPSÅRET 2022 - GENERELL INFORMASJON

### Enheten

Organisasjonsnummer: 999 222 641  
Organisasjonsform: Aksjeselskap  
Foretaksnavn: AP ELLINGSEN AS  
Forretningsadresse: Borgenveien 53B  
0373 OSLO

### Regnskapsår

Årsregnskapets periode: 01.01.2022 - 31.12.2022

### Konsern

Morselskap i konsern: Nei

### Regnskapsregler

Regler for små foretak benyttet: Ja  
Benyttet ved utarbeidelsen av årsregnskapet til selskapet: Regnskapslovens alminnelige regler

### Årsregnskapet fastsatt av kompetent organ

Bekreftet av representant for selskapet: Peter Andreas Walther Ellingsen  
Dato for fastsettelse av årsregnskapet: 11.05.2023

### Grunnlag for avgivelse

År 2022: Årsregnskapet er elektronisk innlevert  
År 2021: Tall er hentet fra elektronisk innlevert årsregnskap fra 2022

*Det er ikke krav til at årsregnskapet m.v. som sendes til Regnskapsregisteret er undertegnet. Kontrollen på at dette er utført ligger hos revisor/enhetens øverste organ. Sikkerheten ivaretas ved at innsender har rolle/rettighet for innsending av årsregnskapet via Altinn, og ved at det bekreftes at årsregnskapet er fastsatt av kompetent organ.*

Brønnøysundregistrene, 16.04.2024



## Resultatregnskap

| Beløp i: NOK                                  | Note | 2022            | 2021           |
|---|------|-----------------|----------------|
| <b>RESULTATREGNSKAP</b>                       |      |                 |                |
| <b>Kostnader</b>                              |      |                 |                |
| Annen driftskostnad                           | 2    | 14 350          | 19 978         |
| <b>Sum kostnader</b>                          |      | <b>14 350</b>   | <b>19 978</b>  |
| <b>Driftsresultat</b>                         |      | <b>-14 350</b>  | <b>-19 978</b> |
| <b>Finansinntekter og finanskostnader</b>     |      |                 |                |
| Annen renteinntekt                            |      | 134             | 8              |
| Annen finansinntekt                           |      | 47 804          | 41 577         |
| Verdiendring markedsbaserte omløpsmidler      | 3    | -213 637        | 323 398        |
| <b>Sum finansinntekter</b>                    |      | <b>-165 699</b> | <b>364 983</b> |
| Annen rentekostnad                            |      | 30              | 2 608          |
| Annen finanskostnad                           |      | 36 172          | 44 241         |
| <b>Sum finanskostnader</b>                    |      | <b>36 202</b>   | <b>46 849</b>  |
| <b>Netto finans</b>                           |      | <b>-201 901</b> | <b>318 134</b> |
| <b>Ordinært resultat før skattekostnad</b>    |      | <b>-216 251</b> | <b>298 156</b> |
| Skattekostnad på resultat                     | 4    | 5 349           | 13 174         |
| <b>Ordinært resultat etter skattekostnad</b>  |      | <b>-221 600</b> | <b>284 982</b> |
| <b>Årsresultat</b>                            | 5    | <b>-221 600</b> | <b>284 982</b> |
| <b>Årsresultat etter minoritetsinteresser</b> |      | <b>-221 600</b> | <b>284 982</b> |
| <b>Totalresultat</b>                          |      | <b>-221 600</b> | <b>284 982</b> |
| <b>Overføringer og disponeringer</b>          |      |                 |                |
| Avsatt til annen egenkapital                  |      |                 | 284 982        |
| Overført fra annen egenkapital                |      | -221 600        |                |
| <b>Sum overføringer og disponeringer</b>      |      | <b>-221 600</b> | <b>284 982</b> |



## Balanse

| Beløp i: NOK                                  | Note | 2022             | 2021             |
|---|------|------------------|------------------|
| <b>BALANSE - EIENDELER</b>                    |      |                  |                  |
| <b>Anleggsmidler</b>                          |      |                  |                  |
| <b>Immaterielle eiendeler</b>                 |      |                  |                  |
| Sum anleggsmidler                             |      | 0                | 0                |
| <b>Omløpsmidler</b>                           |      |                  |                  |
| <b>Varer</b>                                  |      |                  |                  |
| <b>Investeringer</b>                          |      |                  |                  |
| Markedsbaserte aksjer                         | 3    | 4 730 711        | 5 182 716        |
| Markedsbaserte obligasjoner                   | 3    |                  |                  |
| Andre markedsbaserte finansielle instrumenter | 3    |                  |                  |
| Sum investeringer                             |      | 4 730 711        | 5 182 716        |
| <b>Bankinnskudd, kontanter og lignende</b>    |      |                  |                  |
| Bankinnskudd, kontanter o.l.                  |      | 164 467          | 97 099           |
| Sum bankinnskudd, kontanter og lignende       |      | 164 467          | 97 099           |
| Sum omløpsmidler                              |      | 4 895 178        | 5 279 815        |
| <b>SUM EIENDELER</b>                          |      | <b>4 895 178</b> | <b>5 279 815</b> |
| <b>BALANSE - EGENKAPITAL OG GJELD</b>         |      |                  |                  |
| <b>Egenkapital</b>                            |      |                  |                  |
| <b>Innskutt egenkapital</b>                   |      |                  |                  |
| Aksjekapital                                  | 6    | 200 000          | 200 000          |
| Overkurs                                      |      | 3 434 515        | 3 434 515        |
| Sum innskutt egenkapital                      |      | 3 634 515        | 3 634 515        |
| <b>Opptjent egenkapital</b>                   |      |                  |                  |
| Annen egenkapital                             |      | 978 762          | 1 200 362        |
| Sum opptjent egenkapital                      |      | 978 762          | 1 200 362        |



## Balanse

| <b>Beløp i: NOK</b>             | <b>Note</b> | <b>2022</b>      | <b>2021</b>      |
|---------------------------------|-------------|------------------|------------------|
| <b>Sum egenkapital</b>          | 5           | <b>4 613 277</b> | <b>4 834 877</b> |
| <b>Sum langsiktig gjeld</b>     |             | <b>0</b>         | <b>0</b>         |
| <b>Kortsiktig gjeld</b>         |             |                  |                  |
| Betalbar skatt                  | 4           | 5 349            | 13 174           |
| Annen kortsiktig gjeld          | 2           | 276 552          | 431 764          |
| <b>Sum kortsiktig gjeld</b>     |             | <b>281 901</b>   | <b>444 938</b>   |
| <b>Sum gjeld</b>                |             | <b>281 901</b>   | <b>444 938</b>   |
| <b>SUM EGENKAPITAL OG GJELD</b> |             | <b>4 895 178</b> | <b>5 279 815</b> |



## Brønnøysundregistrene

### ÅRSREGNSKAP FOR REGNSKAPSÅRET 2022 - GENERELL INFORMASJON

Journalnummer: 2023 405291

#### Enheten

Organisasjonsnummer: 999 222 641  
Organisasjonsform: Aksjeselskap  
Foretaksnavn: AP ELLINGSEN AS  
Forretningsadresse: Borgenveien 53B  
0373 OSLO

#### Regnskapsår

Årsregnskapets periode: 01.01.2022 - 31.12.2022

#### Konsern

Morselskap i konsern: Nei

#### Regnskapsregler

Regler for små foretak benyttet: Ja  
Benyttet ved utarbeidelsen av  
årsregnskapet til selskapet: Regnskapslovens alminnelige regler

#### Årsregnskapet fastsatt av kompetent organ

Bekreftet av representant for selskapet: Peter Andreas Walther Ellingsen  
Dato for fastsettelse av årsregnskapet: 11.05.2023

#### Revisjon

Selskapet har besluttet at årsregnskapet  
ikke skal revideres: Ja  
Årsregnskapet er utarbeidet av ekstern  
autorisert regnskapsfører: Ja

#### Grunnlag for avgivelse

År 2022: Årsregnskap er elektronisk innlevert.  
År 2021: Tall er hentet fra elektronisk innlevert årsregnskap fra 2022.

*Det er ikke krav til at årsregnskapet m.v. som sendes til Regnskapsregisteret er undertegnet. Kontrollen på at dette er utført ligger hos revisor/enhetens øverste organ. Sikkerheten ivaretas ved at innsender har rolle/rettighet for innsending av årsregnskapet via Altinn, og ved at det bekreftes at årsregnskapet er fastsatt av kompetent organ.*

Brønnøysundregistrene, 15.05.2023



Organisasjonsnr: 999 222 641  
AP ELLINGSEN AS

## RESULTATREGNSKAP

| <b>Beløp i: NOK</b>                               | <b>Note</b> | <b>2022</b>     | <b>2021</b>    |
|---|-------------|-----------------|----------------|
| <b>RESULTATREGNSKAP</b>                           |             |                 |                |
| <b>Kostnader</b>                                  |             |                 |                |
| Annen driftskostnad                               | 2           | 14 350          | 19 978         |
| <b>Sum kostnader</b>                              |             | <b>14 350</b>   | <b>19 978</b>  |
| <b>Driftsresultat</b>                             |             | <b>-14 350</b>  | <b>-19 978</b> |
| <b>Finansinntekter og<br/>finanskostnader</b>     |             |                 |                |
| Annen renteinntekt                                |             | 134             | 8              |
| Annen finansinntekt                               |             | 47 804          | 41 577         |
| Verdiendring<br>markedsbaserte omløpsmidler 3     |             | -213 637        | 323 398        |
| <b>Sum finansinntekter</b>                        |             | <b>-165 699</b> | <b>364 983</b> |
| Annen rentekostnad                                |             | 30              | 2 608          |
| Annen finanskostnad                               |             | 36 172          | 44 241         |
| <b>Sum finanskostnader</b>                        |             | <b>36 202</b>   | <b>46 849</b>  |
| <b>Netto finans</b>                               |             | <b>-201 901</b> | <b>318 134</b> |
| <b>Ordinært resultat før<br/>skattekostnad</b>    |             | <b>-216 251</b> | <b>298 156</b> |
| Skattekostnad på resultat                         | 4           | 5 349           | 13 174         |
| <b>Ordinært resultat etter<br/>skattekostnad</b>  |             | <b>-221 600</b> | <b>284 982</b> |
| <b>Årsresultat</b>                                | 5           | <b>-221 600</b> | <b>284 982</b> |
| <b>Årsresultat etter<br/>minoritetsinteresser</b> |             | <b>-221 600</b> | <b>284 982</b> |
| <b>Totalresultat</b>                              |             | <b>-221 600</b> | <b>284 982</b> |
| <b>Overføringer og<br/>disponeringer</b>          |             |                 |                |
| Avsatt til annen<br>egenkapital                   |             |                 | 284 982        |
| Overført fra annen<br>egenkapital                 |             | -221 600        |                |
| <b>Sum overføringer og<br/>disponeringer</b>      |             | <b>-221 600</b> | <b>284 982</b> |



Organisasjonsnr: 999 222 641  
AP ELLINGSEN AS

## BALANSE

| Beløp i: NOK                                  | Note | 2022             | 2021             |
|---|------|------------------|------------------|
| <b>BALANSE - EIENDELER</b>                    |      |                  |                  |
| <b>Anleggsmidler</b>                          |      |                  |                  |
| <b>Immaterielle eiendeler</b>                 |      |                  |                  |
| Sum anleggsmidler                             |      | 0                | 0                |
| <b>Omløpsmidler</b>                           |      |                  |                  |
| <b>Varer</b>                                  |      |                  |                  |
| <b>Investeringer</b>                          |      |                  |                  |
| Markedsbaserte aksjer                         | 3    | 4 730 711        | 5 182 716        |
| Markedsbaserte obligasjoner                   | 3    |                  |                  |
| Andre markedsbaserte finansielle instrumenter | 3    |                  |                  |
| Sum investeringer                             |      | 4 730 711        | 5 182 716        |
| <b>Bankinnskudd, kontanter og lignende</b>    |      |                  |                  |
| Bankinnskudd, kontanter o. l.                 |      | 164 467          | 97 099           |
| Sum bankinnskudd, kontanter og lignende       |      | 164 467          | 97 099           |
| Sum omløpsmidler                              |      | 4 895 178        | 5 279 815        |
| <b>SUM EIENDELER</b>                          |      | <b>4 895 178</b> | <b>5 279 815</b> |
| <b>BALANSE - EGENKAPITAL OG GJELD</b>         |      |                  |                  |
| <b>Egenkapital</b>                            |      |                  |                  |
| <b>Innskutt egenkapital</b>                   |      |                  |                  |
| Aksjekapital                                  | 6    | 200 000          | 200 000          |
| Overkurs                                      |      | 3 434 515        | 3 434 515        |
| Sum innskutt egenkapital                      |      | 3 634 515        | 3 634 515        |
| <b>Opptjent egenkapital</b>                   |      |                  |                  |
| Annen egenkapital                             |      | 978 762          | 1 200 362        |
| Sum opptjent egenkapital                      |      | 978 762          | 1 200 362        |
| Sum egenkapital                               | 5    | 4 613 277        | 4 834 877        |
| Sum langsiktig gjeld                          |      | 0                | 0                |
| <b>Kortsiktig gjeld</b>                       |      |                  |                  |
| Betalbar skatt                                | 4    | 5 349            | 13 174           |
| Annen kortsiktig gjeld                        | 2    | 276 552          | 431 764          |
| Sum kortsiktig gjeld                          |      | 281 901          | 444 938          |



|                          |           |           |
|--------------------------|-----------|-----------|
| Sum gjeld                | 281 901   | 444 938   |
| SUM EGENKAPITAL OG GJELD | 4 895 178 | 5 279 815 |



Organisasjonsnr: 999 222 641  
AP ELLINGSEN AS

NOTEOPPLYSNINGER - SELSKAP - alle poster oppgitt i hele tall

Note  
2

Antall årsverk i regnskapsåret  
0.00

| <u>Sum</u>                      | <u>Beløp</u>                                   |
|---------------------------------|--|
| <u>Balanseført verdi 31.12.</u> | <u>Varige driftsmidler Immaterielle eiend.</u> |

Konsernregnskap

Morselskapet sitt navn

Forretningskontor for morselskapet

Begrunnelse for at datterselskap er utelatt fra konsolideringen

|  |              |                  |
|--|--------------|------------------|
| <u>Samlet beløp - tilknyttet selskap</u> | <u>Årets</u> | <u>Fjorårets</u> |
|--|--------------|------------------|

|   |              |                  |
|---|--------------|------------------|
| <u>Samlet beløp - foretak i samme konsern</u> | <u>Årets</u> | <u>Fjorårets</u> |
|---|--------------|------------------|

|   |              |                  |
|---|--------------|------------------|
| <u>Samlet beløp - foretak i samme konsern</u> | <u>Årets</u> | <u>Fjorårets</u> |
|---|--------------|------------------|

|   |              |                  |
|---|--------------|------------------|
| <u>Samlet beløp - felles kontrollert virksomhet</u> | <u>Årets</u> | <u>Fjorårets</u> |
|---|--------------|------------------|

|                      |              |
|----------------------|--------------|
| <u>Pantstillelse</u> | <u>Beløp</u> |
|----------------------|--------------|

|                                  |               |                  |                         |
|----------------------------------|---------------|------------------|-------------------------|
| <u>Beholdning av egne aksjer</u> | <u>Antall</u> | <u>Pålydende</u> | <u>Andel av aksjek.</u> |
|----------------------------------|---------------|------------------|-------------------------|



# Årsregnskap

2022

AP Ellingsen AS

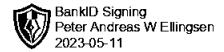
Org.nr.:999 222 641



## Resultatregnskap

AP Ellingsen AS

| Driftsinntekter og driftskostnader        | Note     | 2022            | 2021           |
|---|----------|-----------------|----------------|
| Annen driftskostnad                       | 2        | 14 350          | 19 978         |
| <b>Sum driftskostnader</b>                |          | <b>14 350</b>   | <b>19 978</b>  |
| <b>Driftsresultat</b>                     |          | <b>-14 350</b>  | <b>-19 978</b> |
| <b>Finansinntekter og finanskostnader</b> |          |                 |                |
| Annen renteinntekt                        |          | 134             | 8              |
| Annen finansinntekt                       |          | 47 804          | 41 577         |
| Verdiendring markedsbaserte omløpsmidler  | 3        | -213 637        | 323 398        |
| Annen rentekostnad                        |          | 30              | 2 608          |
| Annen finanskostnad                       |          | 36 172          | 44 241         |
| <b>Resultat av finansposter</b>           |          | <b>-201 901</b> | <b>318 134</b> |
| Resultat før skattekostnad                |          | -216 251        | 298 156        |
| Skattekostnad på resultat                 | 4        | 5 349           | 13 174         |
| <b>Resultat</b>                           |          | <b>-221 600</b> | <b>284 982</b> |
| <b>Årsresultat</b>                        | <b>5</b> | <b>-221 600</b> | <b>284 982</b> |
| <b>Overføringer</b>                       |          |                 |                |
| Avsatt til annen egenkapital              |          | 0               | 284 982        |
| Overført fra annen egenkapital            |          | 221 600         | 0              |
| <b>Sum overføringer</b>                   |          | <b>-221 600</b> | <b>284 982</b> |



## Balanse

AP Ellingsen AS

| Eiendeler                    | Note | 2022             | 2021             |
|------------------------------|------|------------------|------------------|
| <b>Omløpsmidler</b>          |      |                  |                  |
| <b>Investeringer</b>         |      |                  |                  |
| Markedsbaserte aksjer        | 3    | 4 730 711        | 5 182 716        |
| <b>Sum investeringer</b>     |      | <b>4 730 711</b> | <b>5 182 716</b> |
| Bankinnskudd, kontanter o.l. |      | 164 467          | 97 099           |
| <b>Sum omløpsmidler</b>      |      | <b>4 895 178</b> | <b>5 279 815</b> |
| <b>Sum eiendeler</b>         |      | <b>4 895 178</b> | <b>5 279 815</b> |



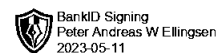
## Balanse

AP Ellingsen AS

| Egenkapital og gjeld            | Note     | 2022             | 2021             |
|---------------------------------|----------|------------------|------------------|
| <b>Innskutt egenkapital</b>     |          |                  |                  |
| Aksjekapital                    | 6        | 200 000          | 200 000          |
| Overkurs                        |          | 3 434 515        | 3 434 515        |
| <b>Sum innskutt egenkapital</b> |          | <b>3 634 515</b> | <b>3 634 515</b> |
| <b>Opptjent egenkapital</b>     |          |                  |                  |
| Annen egenkapital               |          | 978 762          | 1 200 362        |
| <b>Sum opptjent egenkapital</b> |          | <b>978 762</b>   | <b>1 200 362</b> |
| <b>Sum egenkapital</b>          | <b>5</b> | <b>4 613 277</b> | <b>4 834 877</b> |
| <b>Gjeld</b>                    |          |                  |                  |
| <b>Kortsiktig gjeld</b>         |          |                  |                  |
| Betalbar skatt                  | 4        | 5 349            | 13 174           |
| Annen kortsiktig gjeld          | 2        | 276 552          | 431 764          |
| <b>Sum kortsiktig gjeld</b>     |          | <b>281 901</b>   | <b>444 938</b>   |
| <b>Sum gjeld</b>                |          | <b>281 901</b>   | <b>444 938</b>   |
| <b>Sum egenkapital og gjeld</b> |          | <b>4 895 178</b> | <b>5 279 815</b> |

Oslo,  
Styret i AP Ellingsen AS

Peter Andreas Walther Ellingsen  
styreleder



## Regnskapsprinsipper

Årsregnskapet er satt opp i samsvar med regnskapsloven og NRS 8 - God regnskapsskikk for små foretak.

### Skatt

Skattekostnaden i resultatregnskapet omfatter både periodens betalbare skatt og endring i utsatt skatt. Utsatt skatt er beregnet med 22 % på grunnlag av de midlertidige forskjeller som eksisterer mellom regnskapsmessige og skattemessige verdier, samt ligningsmessig underskudd til fremføring ved utgangen av regnskapsåret. Skatteøkende og skattereduserende midlertidige forskjeller som reverserer eller kan reverseres i samme periode er utlignet og nettoført.

### Klassifisering og vurdering av omløpsmidler

Omløpsmidler og kortsiktig gjeld omfatter normalt poster som forfaller til betaling innen ett år etter balansedagen, samt poster som knytter seg til varekretsløpet. Omløpsmidler vurderes til laveste verdi av anskaffelseskost og virkelig verdi. Omløpsmidler i en verdipapirportefølje vurderes til markedsverdi.

## Note 2 Ansatte, godtgjørelser, mellomværende med eier

### Lønnskostnader:

AP Ellingsen AS har ikke hatt ansatte i 2022 og det foreligger heller ingen slike forpliktelser.

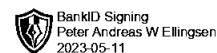
### Gjeld til aksjonær:

Selskapet har en gjeld til aksjonær pr 31.12. på kr 276 552. Beløpet er ikke renteberegnet i 2022.

## Note 3 Markedsbaserte verdipapirer

|  | Balansført<br>verdi | Resultatført<br>verdiendring |
|--|---------------------|------------------------------|
| <b>Markedsbaserte verdipapirer</b>     |                     |                              |
| Aktiv Forvaltning, Norcap              | 4 730 711           | -213 637                     |
| <b>Sum markedsbaserte verdipapirer</b> | <b>4 730 711</b>    | <b>-213 637</b>              |

Markedsbaserte verdipapirer er verdsatt til virkelig verdi. Virkelig verdi er fastsatt i henhold til verdien som er observerbar i markedet på balansedagen.



## Note 4 Skatt

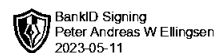
| <b>Årets skattekostnad</b>               | <b>2022</b>   | <b>2021</b>   |
|--|---------------|---------------|
| Resultatført skatt på ordinært resultat: |               |               |
| Betalbar skatt                           | 5 349         | 13 174        |
| Endring i utsatt skattefordel            | 0             | 0             |
| <b>Skattekostnad ordinært resultat</b>   | <b>5 349</b>  | <b>13 174</b> |
| Skattepliktig inntekt:                   |               |               |
| Resultat før skatt                       | -216 251      | 298 156       |
| Permanente forskjeller                   | 240 563       | -217 446      |
| Anvendelse av fremførbart underskudd     | 0             | -20 827       |
| <b>Skattepliktig inntekt</b>             | <b>24 312</b> | <b>59 883</b> |
| Betalbar skatt i balansen:               |               |               |
| Betalbar skatt på årets resultat         | 5 349         | 13 174        |
| <b>Sum betalbar skatt i balansen</b>     | <b>5 349</b>  | <b>13 174</b> |

Skatteeffekten av midlertidige forskjeller som har gitt opphav til utsatt skatt og utsatte skattefordeler, spesifisert på typer av midlertidige forskjeller

|                            | <b>2022</b> | <b>2021</b> | <b>Endring</b> |
|----------------------------|-------------|-------------|----------------|
| <b>Utsatt skatt (22 %)</b> | <b>0</b>    | <b>0</b>    | <b>0</b>       |

## Note 5 Egenkapital

|                      | <b>Aksjekapital</b> | <b>Overkurs</b>  | <b>Annen egenkapital</b> | <b>Sum egenkapital</b> |
|----------------------|---------------------|------------------|--------------------------|------------------------|
| Pr. 31.12.2021       | 200 000             | 3 434 515        | 1 200 362                | 4 834 877              |
| <b>Pr 01.01.2022</b> | <b>200 000</b>      | <b>3 434 515</b> | <b>1 200 362</b>         | <b>4 834 877</b>       |
| Årets resultat       |                     |                  | -221 600                 | -221 600               |
| <b>Pr 31.12.2022</b> | <b>200 000</b>      | <b>3 434 515</b> | <b>978 762</b>           | <b>4 613 277</b>       |



## Note 6 Aksjonærer

Aksjekapitalen i AP Ellingsen AS pr. 31.12 består av:

|                 | Antall         | Pålydende | Bokført        |
|-----------------|----------------|-----------|----------------|
| Ordinære aksjer | 100 000        | 2,0       | 200 000        |
| <b>Sum</b>      | <b>100 000</b> |           | <b>200 000</b> |

## Eierstruktur

De største aksjonærene i % pr. 31.12 var:

|                                 | Ordinære       | Eierandel    | Stemmeandel  |
|---------------------------------|----------------|--------------|--------------|
| Anne Susanne Ellingsen          | 50 000         | 50,0         | 50,0         |
| Peter Andreas Walther Ellingsen | 50 000         | 50,0         | 50,0         |
| <b>Totalt antall aksjer</b>     | <b>100 000</b> | <b>100,0</b> | <b>100,0</b> |

Aksjer og opsjoner eiet av medlemmer i styret og daglig leder:

| Navn                            | Verv       | Ordinære      |
|---------------------------------|------------|---------------|
| Peter Andreas Walther Ellingsen | styreleder | 50 000        |
| <b>Totalt antall aksjer</b>     |            | <b>50 000</b> |