



ÅRSREGNSKAPET FOR REGNSKAPSÅRET 2024 - GENERELL INFORMASJON

Enheten

Organisasjonsnummer: 925 302 198
Organisasjonsform: Aksjeselskap
Foretaksnavn: MAD NIC INVEST AS
Forretningsadresse: Ugleveien 10A
0853 OSLO

Regnskapsår

Årsregnskapets periode: 01.01.2024 - 31.12.2024

Konsern

Morselskap i konsern: Nei

Regnskapsregler

Regler for små foretak benyttet: Ja
Benyttet ved utarbeidelsen av årsregnskapet til selskapet: Regnskapslovens alminnelige regler

Årsregnskapet fastsatt av kompetent organ

Bekreftet av representant for selskapet: Marius Hagen
Dato for fastsettelse av årsregnskapet: 22.05.2025

Grunnlag for avgivelse

År 2024: Årsregnskapet er elektronisk innlevert
År 2023: Tall er hentet fra elektronisk innlevert årsregnskap fra 2024

Det er ikke krav til at årsregnskapet m.v. som sendes til Regnskapsregisteret er undertegnet. Kontrollen på at dette er utført ligger hos revisor/enhetens øverste organ. Sikkerheten ivaretas ved at innsender har rolle/rettighet for innsending av årsregnskapet via Altinn, og ved at det bekreftes at årsregnskapet er fastsatt av kompetent organ.

Brønnøysundregistrene, 24.05.2026



Resultatregnskap

Beløp i: NOK	Note	2024	2023
RESULTATREGNSKAP			
Inntekter			
Sum inntekter		0	0
Kostnader			
Annen driftskostnad	1	13 143	3 259
Sum kostnader		13 143	3 259
Driftsresultat		-13 143	-3 259
Finansinntekter og finanskostnader			
Annen finansinntekt		269 661	138 654
Verdiøkning av finansielle instrumenter vurdert til virkelig verdi		33 880	0
Sum finansinntekter		303 541	138 654
Sum finanskostnader		0	0
Netto finans		303 541	138 654
Resultat før skattekostnad		290 398	135 395
Årsresultat		290 398	135 395
Overføringer og disponeringer			
Udekket tap		142 167	135 395
Annen egenkapital		148 232	0
Sum overføringer og disponeringer		290 399	135 395



Balanse

Beløp i: NOK	Note	2024	2023
BALANSE - EIENDELER			
Anleggsmidler			
Immaterielle eiendeler			
Sum immaterielle eiendeler		0	0
Varige driftsmidler			
Sum varige driftsmidler		0	0
Finansielle anleggsmidler			
Investeringer i aksjer og andeler		1 447 888	1 365 108
Andre langsiktige fordringer	2	2 200 000	2 084 807
Sum finansielle anleggsmidler		3 647 888	3 449 915
Sum anleggsmidler		3 647 888	3 449 915
Omløpsmidler			
Varer			
Fordringer			
Andre kortsiktige fordringer		0	2 700
Sum fordringer		0	2 700
Investeringer			
Sum investeringer		0	0
Bankinnskudd, kontanter og lignende			
Bankinnskudd, kontanter og lignende		14 745	33 434
Sum bankinnskudd, kontanter og lignende		14 745	33 434
Sum omløpsmidler		14 745	36 134
SUM EIENDELER		3 662 632	3 486 049

BALANSE - EGENKAPITAL OG GJELD



Balanse

Beløp i: NOK	Note	2024	2023
Egenkapital			
Innskutt egenkapital			
Aksjekapital	3, 4	100 000	100 000
Overkurs		129 840	129 840
Annen innskutt egenkapital	4	0	0
Sum innskutt egenkapital		229 840	229 840
Opptjent egenkapital			
Annen egenkapital	4	209 269	61 037
Udekket tap	4	0	142 167
Sum opptjent egenkapital		209 269	-81 130
Sum egenkapital		439 109	148 710
Gjeld			
Langsiktig gjeld			
Sum avsetninger for forpliktelser		0	0
Annen langsiktig gjeld			
Øvrig langsiktig gjeld	5	3 215 000	3 015 000
Sum annen langsiktig gjeld		3 215 000	3 015 000
Sum langsiktig gjeld		3 215 000	3 015 000
Kortsiktig gjeld			
Leverandørgjeld		8 524	0
Annen kortsiktig gjeld		0	322 339
Sum kortsiktig gjeld		8 524	322 339
Sum gjeld		3 223 524	3 337 339
SUM EGENKAPITAL OG GJELD		3 662 632	3 486 049



Brønnøysundregistrene

ÅRSREGNSKAP FOR REGNSKAPSÅRET 2024 - GENERELL INFORMASJON

Journalnummer: 2025 466281

Enheten

Organisasjonsnummer: 925 302 198
Organisasjonsform: Aksjeselskap
Foretaksnavn: MAD NIC INVEST AS
Forretningsadresse: Ugleveien 10A
0853 OSLO

Regnskapsår

Årsregnskapets periode: 01.01.2024 - 31.12.2024

Konsern

Morselskap i konsern: Nei

Regnskapsregler

Regler for små foretak benyttet: Ja
Benyttet ved utarbeidelsen av
årsregnskapet til selskapet: Regnskapslovens alminnelige regler

Årsregnskapet fastsatt av kompetent organ

Bekreftet av representant for selskapet: Marius Hagen
Dato for fastsettelse av årsregnskapet: 22.05.2025

Revisjon

Selskapet har besluttet at årsregnskapet
ikke skal revideres: Ja
Årsregnskapet er utarbeidet av ekstern
autorisert regnskapsfører: Ja
Ekstern autorisert regnskapsfører har i
løpet av regnskapsåret bistått ved den
løpende regnskapsføringen eller utført
andre tjenester for selskapet enn å
utarbeide årsregnskapet: Ja

Grunnlag for avgivelse

År 2024: Årsregnskap er elektronisk innlevert.
År 2023: Tall er hentet fra elektronisk innlevert årsregnskap fra 2024.

Det er ikke krav til at årsregnskapet m.v. som sendes til Regnskapsregisteret er undertegnet. Kontrollen på at dette er utført ligger hos revisor/enhetens øverste organ. Sikkerheten ivaretas ved at innsender har rolle/rettighet for innsending av årsregnskapet via Altinn, og ved at det bekreftes at årsregnskapet er fastsatt av kompetent organ.

Brønnøysundregistrene, 26.05.2025

Brønnøysundregistrene
Postadresse: Postboks 900, 8910 Brønnøysund
Telefon: 75 00 75 00
E-post: firmapost@brreg.no Internett: www.brreg.no
Organisasjonsnummer: 974 760 673



Organisasjonsnr: 925 302 198
MAD NIC INVEST AS

RESULTATREGNSKAP

Beløp i: NOK	Note	2024	2023
RESULTATREGNSKAP			
Inntekter			
Sum inntekter		0	0
Kostnader			
Annen driftskostnad	1	13 143	3 259
Sum kostnader		13 143	3 259
Driftsresultat		-13 143	-3 259
Finansinntekter og finanskostnader			
Annen finansinntekt		269 661	138 654
Verdiøkning av finansielle instrumenter vurdert til virkelig verdi		33 880	0
Sum finansinntekter		303 541	138 654
Sum finanskostnader		0	0
Netto finans		303 541	138 654
Resultat før skattekostnad		290 398	135 395
Årsresultat		290 398	135 395
Overføringer og disponeringer			
Udekket tap		142 167	135 395
Annen egenkapital		148 232	0
Sum overføringer og disponeringer		290 399	135 395



Organisasjonsnr: 925 302 198
MAD NIC INVEST AS

BALANSE

Beløp i: NOK	Note	2024	2023
BALANSE - EIENDELER			
Anleggsmidler			
Immaterielle eiendeler			
Sum immaterielle eiendeler		0	0
Varige driftsmidler			
Sum varige driftsmidler		0	0
Finansielle anleggsmidler			
Investeringer i aksjer og andeler		1 447 888	1 365 108
Andre langsiktige fordringer	2	2 200 000	2 084 807
Sum finansielle anleggsmidler		3 647 888	3 449 915
Sum anleggsmidler		3 647 888	3 449 915
Omløpsmidler			
Varer			
Fordringer			
Andre kortsiktige fordringer		0	2 700
Sum fordringer		0	2 700
Investeringer			
Sum investeringer		0	0
Bankinnskudd, kontanter og lignende			
Bankinnskudd, kontanter og lignende		14 745	33 434
Sum bankinnskudd, kontanter og lignende		14 745	33 434
Sum omløpsmidler		14 745	36 134
SUM EIENDELER		3 662 632	3 486 049
BALANSE - EGENKAPITAL OG GJELD			
Egenkapital			
Innskutt egenkapital			
Aksjekapital	3, 4	100 000	100 000
Overkurs		129 840	129 840
Annen innskutt egenkapital	4	0	0



Sum innskutt egenkapital		229 840	229 840
Opptjent egenkapital			
Annen egenkapital	4	209 269	61 037
Udekket tap	4	0	142 167
Sum opptjent egenkapital		209 269	-81 130
Sum egenkapital		439 109	148 710
Gjeld			
Langsiktig gjeld			
Sum avsetninger for forpliktelser		0	0
Annen langsiktig gjeld			
Øvrig langsiktig gjeld	5	3 215 000	3 015 000
Sum annen langsiktig gjeld		3 215 000	3 015 000
Sum langsiktig gjeld		3 215 000	3 015 000
Kortsiktig gjeld			
Leverandørgjeld		8 524	0
Annen kortsiktig gjeld		0	322 339
Sum kortsiktig gjeld		8 524	322 339
Sum gjeld		3 223 524	3 337 339
SUM EGENKAPITAL OG GJELD		3 662 632	3 486 049



Organisasjonsnr: 925 302 198
MAD NIC INVEST AS

NOTEOPPLYSNINGER - SELSKAP - alle poster oppgitt i hele tall

Note

Regnskapsprinsipper

Årsregnskapet er satt opp i samsvar med regnskapsloven og god regnskapsskikk for små foretak. Klassifisering og vurdering av balanseposter Anleggsmidler er eiendeler bestemt til varig eie eller bruk. Eiendeler som er knyttet til varekretsløpet er klassifisert som omløpsmidler. Fordringer klassifiseres som omløpsmidler hvis de forfaller til betaling innen ett år etter transaksjonsdagen. Tilsvarende klassifiseres gjeld som kortsiktig hvis gjelden forfaller til betaling innen ett år. Langsiktig gjeld er gjeld som forfaller senere enn ett år etter transaksjonsdagen. Første års avdrag på langsiktige fordringer og langsiktig gjeld klassifiseres likevel ikke som omløpsmiddel og kortsiktig gjeld. Omløpsmidler vurderes til laveste av anskaffelseskost og virkelig verdi. Kortsiktig gjeld balanseføres til nominelt beløp på etableringstidspunktet. Anleggsmidler vurderes til anskaffelseskost. Varige anleggsmidler avskrives etter en fornuftig avskrivningsplan. Anleggsmidlene nedskrives til virkelig verdi ved verdifall som ikke forventes å være forbigående. Langsiktig gjeld med unntak av andre avsetninger balanseføres til nominelt beløp på etableringstidspunktet. Fordringer Kundefordringer og andre fordringer er oppført i balansen til pålydende etter fradrag for avsetning til forventet tap. Avsetning til tap gjøres på grunnlag av individuelle vurderinger av de enkelte fordringene. Selskapet har ikke endret regnskapsprinsipp fra 2023 til 2024.

Note

1

Antall årsverk i regnskapsåret
0.00

Sum	Beløp
Balanseført verdi 31.12.	Varige driftsmidler Immaterielle eiend.

Konsernregnskap

Morselskapet sitt navn

Forretningskontor for morselskapet



MAD NIC INVEST AS
925 302 198

Resultatregnskap

	Note	2024	2023
Driftskostnader			
Annen driftskostnad	1	-13 143	-3 259
Sum driftskostnader		-13 143	-3 259
Driftsresultat		-13 143	-3 259
Finansinntekter			
Annen finansinntekt		269 661	138 654
Verdiøkning av finansielle instrumenter vurdert til virkelig verdi		33 880	0
Sum finansinntekter		303 541	138 654
Netto finans		303 541	138 654
Årsresultat		290 398	135 395
Overføringer			
Annen egenkapital		148 232	0
Udekket tap		142 167	135 395
Sum overføringer		290 398	135 395



MAD NIC INVEST AS
925 302 198

Balanse

	Note	31.12.2024	31.12.2023
EIENDELER			
Anleggsmidler			
Finansielle anleggsmidler			
Investeringer i aksjer og andeler		1 447 888	1 365 108
Andre langsiktige fordringer	2	2 200 000	2 084 807
Sum finansielle anleggsmidler		3 647 888	3 449 915
Sum anleggsmidler		3 647 888	3 449 915
Omløpsmidler			
Fordringer			
Andre kortsiktige fordringer		0	2 700
Sum fordringer		0	2 700
Bankinnskudd, kontanter og lignende			
Bankinnskudd, kontanter og lignende		14 745	33 434
Sum bankinnskudd, kontanter og lignende		14 745	33 434
Sum omløpsmidler		14 745	36 134
SUM EIENDELER		3 662 632	3 486 049



MAD NIC INVEST AS
925 302 198

Balanse

	Note	31.12.2024	31.12.2023
EGENKAPITAL OG GJELD			
Egenkapital			
Innskutt egenkapital			
Aksjekapital	3, 4	100 000	100 000
Overkurs		129 840	129 840
Sum innskutt egenkapital		229 840	229 840
Opptjent egenkapital			
Annen egenkapital	4	209 269	61 037
Udekket tap	4	0	-142 167
Sum opptjent egenkapital		209 269	-81 130
Sum egenkapital		439 109	148 710
Gjeld			
Annen langsiktig gjeld			
Øvrig langsiktig gjeld	5	3 215 000	3 015 000
Sum annen langsiktig gjeld		3 215 000	3 015 000
Kortsiktig gjeld			
Leverandørgjeld		8 524	0
Annen kortsiktig gjeld		0	322 339
Sum kortsiktig gjeld		8 524	322 339
Sum gjeld		3 223 524	3 337 339
SUM EGENKAPITAL OG GJELD		3 662 632	3 486 049

OSLO, 22.05.2025

Marius Hagen
styrets leder / daglig leder



MAD NIC INVEST AS
925 302 198

Noter

Regnskapsprinsipper

Årsregnskapet er satt opp i samsvar med regnskapsloven og god regnskapsskikk for små foretak.

Klassifisering og vurdering av balanseposter

Anleggsmidler er eiendeler bestemt til varig eie eller bruk. Eiendeler som er knyttet til varekretsløpet er klassifisert som omløpsmidler. Fordringer klassifiseres som omløpsmidler hvis de forfaller til betaling innen ett år etter transaksjonsdagen. Tilsvarende klassifiseres gjeld som kortsiktig hvis gjelden forfaller til betaling innen ett år. Langsiktig gjeld er gjeld som forfaller senere enn ett år etter transaksjonsdagen. Første års avdrag på langsiktige fordringer og langsiktig gjeld klassifiseres likevel ikke som omløpsmiddel og kortsiktig gjeld.

Omløpsmidler vurderes til laveste av anskaffelseskost og virkelig verdi. Kortsiktig gjeld balanseføres til nominelt beløp på etableringstidspunktet. Anleggsmidler vurderes til anskaffelseskost. Varige anleggsmidler avskrives etter en fornuftig avskrivningsplan. Anleggsmidlene nedskrives til virkelig verdi ved verdifall som ikke forventes å være forbigående. Langsiktig gjeld med unntak av andre avsetninger balanseføres til nominelt beløp på etableringstidspunktet.

Fordringer

Kundefordringer og andre fordringer er oppført i balansen til pålydende etter fradrag for avsetning til forventet tap. Avsetning til tap gjøres på grunnlag av individuelle vurderinger av de enkelte fordringene.

Selskapet har ikke endret regnskapsprinsipp fra 2023 til 2024.



MAD NIC INVEST AS
925 302 198

Note 1 - Antall årsverk

Selskapet har ikke hatt ansatte i løpet av regnskapsåret.

Note 2 - Fordringer

Fordringer som forfaller senere enn ett år etter regnskapsårets slutt	2 200 000
---	-----------

Note 3 - Aksjekapital

Aksjeklasse	Antall aksjer	Aksjenes pålydende	Bokført verdi
Ordinære	1 000	100	100 000

Aksjonærer	Antall aksjer	Eierandel %	Aksjeklasse
HAGEN MARIUS	1 000	100,00	Ordinære

Note 4 - Egenkapital

	Aksjekapital	Overkurs	Opptjent egenkapital	Udekket tap	Sum
Egenkapital 31.12.2023	100 000	129 840	61 037	-142 167	148 710
Årsresultat	0	0	148 232	142 167	290 398
Egenkapital 31.12.2024	100 000	129 840	209 269	0	439 109

Note 5 - Gjeld og garantiforpliktelser

	Beløp
Del av gjelden som forfaller til betaling mer enn fem år etter regnskapsårets slutt	3 015 000
Gjeld som er sikret ved pant eller lignende sikkerhet i eiendeler	0
Balanseført verdi av pantsatte eiendeler	0
Summen av garantiforpliktelser som ikke er regnskapsført	0



Årsoppgjør for

MAD NIC INVEST AS

925302198

01.01.2024 - 31.12.2024

Innhold	Side
Resultatregnskap	2
Eiendeler	3
Egenkapital og gjeld	4
Noter	5



MAD NIC INVEST AS
925 302 198

Resultatregnskap

	Note	2024	2023
Driftskostnader			
Annen driftskostnad	1	-13 143	-3 259
Sum driftskostnader		-13 143	-3 259
Driftsresultat		-13 143	-3 259
Finansinntekter			
Annen finansinntekt		269 661	138 654
Verdiøkning av finansielle instrumenter vurdert til virkelig verdi		33 880	0
Sum finansinntekter		303 541	138 654
Netto finans		303 541	138 654
Årsresultat		290 398	135 395
Overføringer			
Annen egenkapital		148 232	0
Udekket tap		142 167	135 395
Sum overføringer		290 398	135 395



MAD NIC INVEST AS
925 302 198

Balanse

	Note	31.12.2024	31.12.2023
EIENDELER			
Anleggsmidler			
Finansielle anleggsmidler			
Investeringer i aksjer og andeler		1 447 888	1 365 108
Andre langsiktige fordringer	2	2 200 000	2 084 807
Sum finansielle anleggsmidler		3 647 888	3 449 915
Sum anleggsmidler		3 647 888	3 449 915
Omløpsmidler			
Fordringer			
Andre kortsiktige fordringer		0	2 700
Sum fordringer		0	2 700
Bankinnskudd, kontanter og lignende			
Bankinnskudd, kontanter og lignende		14 745	33 434
Sum bankinnskudd, kontanter og lignende		14 745	33 434
Sum omløpsmidler		14 745	36 134
SUM EIENDELER		3 662 632	3 486 049



MAD NIC INVEST AS
925 302 198

Balanse

	Note	31.12.2024	31.12.2023
EGENKAPITAL OG GJELD			
Egenkapital			
Innskutt egenkapital			
Aksjekapital	3, 4	100 000	100 000
Overkurs		129 840	129 840
Sum innskutt egenkapital		229 840	229 840
Opptjent egenkapital			
Annen egenkapital	4	209 269	61 037
Udekket tap	4	0	-142 167
Sum opptjent egenkapital		209 269	-81 130
Sum egenkapital		439 109	148 710
Gjeld			
Annen langsiktig gjeld			
Øvrig langsiktig gjeld	5	3 215 000	3 015 000
Sum annen langsiktig gjeld		3 215 000	3 015 000
Kortsiktig gjeld			
Leverandørgjeld		8 524	0
Annen kortsiktig gjeld		0	322 339
Sum kortsiktig gjeld		8 524	322 339
Sum gjeld		3 223 524	3 337 339
SUM EGENKAPITAL OG GJELD		3 662 632	3 486 049

OSLO, 22.05.2025


Marius Hagen

styrets leder / daglig leder



MAD NIC INVEST AS
925 302 198

Noter

Regnskapsprinsipper

Årsregnskapet er satt opp i samsvar med regnskapsloven og god regnskapsskikk for små foretak.

Klassifisering og vurdering av balanseposter

Anleggsmidler er eiendeler bestemt til varig eie eller bruk. Eiendeler som er knyttet til varekretsløpet er klassifisert som omløpsmidler. Fordringer klassifiseres som omløpsmidler hvis de forfaller til betaling innen ett år etter transaksjonsdagen. Tilsvarende klassifiseres gjeld som kortsiktig hvis gjelden forfaller til betaling innen ett år. Langsiktig gjeld er gjeld som forfaller senere enn ett år etter transaksjonsdagen. Første års avdrag på langsiktige fordringer og langsiktig gjeld klassifiseres likevel ikke som omløpsmiddel og kortsiktig gjeld.

Omløpsmidler vurderes til laveste av anskaffelseskost og virkelig verdi. Kortsiktig gjeld balanseføres til nominelt beløp på etableringstidspunktet. Anleggsmidler vurderes til anskaffelseskost. Varige anleggsmidler avskrives etter en fornuftig avskrivningsplan. Anleggsmidlene nedskrives til virkelig verdi ved verdifall som ikke forventes å være forbigående. Langsiktig gjeld med unntak av andre avsetninger balanseføres til nominelt beløp på etableringstidspunktet.

Fordringer

Kundefordringer og andre fordringer er oppført i balansen til pålydende etter fradrag for avsetning til forventet tap. Avsetning til tap gjøres på grunnlag av individuelle vurderinger av de enkelte fordringene.

Selskapet har ikke endret regnskapsprinsipp fra 2023 til 2024.



MAD NIC INVEST AS
925 302 198

Note 1 - Antall årsverk

Selskapet har ikke hatt ansatte i løpet av regnskapsåret.

Note 2 - Fordringer

Fordringer som forfaller senere enn ett år etter regnskapsårets slutt	2 200 000
---	-----------

Note 3 - Aksjekapital

Aksjeklasse	Antall aksjer	Aksjenes pålydende	Bokført verdi
Ordinære	1 000	100	100 000

Aksjonærer	Antall aksjer	Eierandel %	Aksjeklasse
HAGEN MARIUS	1 000	100,00	Ordinære

Note 4 - Egenkapital

	Aksjekapital	Overkurs	Opptjent egenkapital	Udekket tap	Sum
Egenkapital 31.12.2023	100 000	129 840	61 037	-142 167	148 710
Årsresultat	0	0	148 232	142 167	290 398
Egenkapital 31.12.2024	100 000	129 840	209 269	0	439 109

Note 5 - Gjeld og garantiforpliktelser

	Beløp
Del av gjelden som forfaller til betaling mer enn fem år etter regnskapsårets slutt	3 015 000
Gjeld som er sikret ved pant eller lignende sikkerhet i eiendeler	0
Balanseført verdi av pantsatte eiendeler	0
Summen av garantiforpliktelser som ikke er regnskapsført	0








Årsoppgjør 2024 - MAD NIC INVEST AS

Final Audit Report

2025-05-22

Created:	2025-05-22
By:	Kai Andre Lillebø (kai@ybas.no)
Status:	Signed
Transaction ID:	CBJCHBCAABAASuVNUgOvJ3v0NCgOOnZ0sOL--AYd3MZ1

History

-  Document created by Kai Andre Lillebø (kai@ybas.no)
2025-05-22 - 2:19:21 PM GMT- IP address: 92.221.141.79
-  Document emailed to Marius Hagen (marius@monstermail.no) for signature
2025-05-22 - 2:19:25 PM GMT
-  Email viewed by Marius Hagen (marius@monstermail.no)
2025-05-22 - 3:16:42 PM GMT- IP address: 172.226.26.0
-  Document e-signed by Marius Hagen (marius@monstermail.no)
Signature Date: 2025-05-22 - 3:18:19 PM GMT - Time Source: server- IP address: 46.15.115.32
-  Agreement completed.
2025-05-22 - 3:18:19 PM GMT



Powered by
Adobe
Acrobat Sign