



## ÅRSREGNSKAPET FOR REGNSKAPSÅRET 2024 - GENERELL INFORMASJON

### Enheten

Organisasjonsnummer: 991 738 525  
Organisasjonsform: Aksjeselskap  
Foretaksnavn: JORKJEND HOLDING AS  
Forretningsadresse: Torggata 44  
2317 HAMAR

### Regnskapsår

Årsregnskapets periode: 01.01.2024 - 31.12.2024

### Konsern

Morselskap i konsern: Ja  
Konsernregnskap lagt ved: Nei

### Regnskapsregler

Regler for små foretak benyttet: Ja  
Benyttet ved utarbeidelsen av årsregnskapet til selskapet: Regnskapslovens alminnelige regler

### Årsregnskapet fastsatt av kompetent organ

Bekreftet av representant for selskapet: John Harald Jorkjend  
Dato for fastsettelse av årsregnskapet: 21.05.2025

### Grunnlag for avgivelse

År 2024: Årsregnskapet er elektronisk innlevert  
År 2023: Tall er hentet fra elektronisk innlevert årsregnskap fra 2024

*Det er ikke krav til at årsregnskapet m.v. som sendes til Regnskapsregisteret er undertegnet. Kontrollen på at dette er utført ligger hos revisor/enhetens øverste organ. Sikkerheten ivaretas ved at innsender har rolle/rettighet for innsending av årsregnskapet via Altinn, og ved at det bekreftes at årsregnskapet er fastsatt av kompetent organ.*

Brønnøysundregistrene, 09.06.2025



## Resultatregnskap

Beløp i: NOK	Note	2024	2023
<b>RESULTATREGNSKAP</b>			
<b>Kostnader</b>			
Lønnskostnad	2	102 690	102 690
Annen driftskostnad		28 302	29 488
<b>Sum kostnader</b>		<b>130 992</b>	<b>132 178</b>
<b>Driftsresultat</b>		<b>-130 992</b>	<b>-132 178</b>
<b>Finansinntekter og finanskostnader</b>			
Inntekt på investering i datterselskap		880 920	973 659
Annen renteinntekt		4 792	6 860
<b>Sum finansinntekter</b>		<b>885 712</b>	<b>980 519</b>
Annen rentekostnad		1 940	289
<b>Sum finanskostnader</b>		<b>1 940</b>	<b>289</b>
<b>Netto finans</b>		<b>883 772</b>	<b>980 230</b>
<b>Resultat før skattekostnad</b>		<b>752 780</b>	<b>848 051</b>
Skattekostnad på resultat	3	166 038	164 635
<b>Årsresultat</b>		<b>586 742</b>	<b>683 416</b>
<b>Årsresultat etter minoritetsinteresser</b>		<b>586 742</b>	<b>683 416</b>
<b>Totalresultat</b>		<b>586 742</b>	<b>683 416</b>
<b>Overføringer og disponeringer</b>			
Ordinært utbytte	4	500 000	700 000
Overført til annen egenkapital	4	86 742	-16 584
<b>Sum overføringer og disponeringer</b>		<b>586 742</b>	<b>683 416</b>



### Balanse

Beløp i: NOK	Note	2024	2023
<b>BALANSE - EIENDELER</b>			
<b>Anleggsmidler</b>			
<b>Immaterielle eiendeler</b>			
<b>Finansielle anleggsmidler</b>			
Investering i datterselskap	5	3 176 887	3 176 887
<b>Sum finansielle anleggsmidler</b>		<b>3 176 887</b>	<b>3 176 887</b>
<b>Sum anleggsmidler</b>		<b>3 176 887</b>	<b>3 176 887</b>
<b>Omløpsmidler</b>			
<b>Varer</b>			
<b>Fordringer</b>			
Andre kortsiktige fordringer	6	880 921	973 660
<b>Sum fordringer</b>		<b>880 921</b>	<b>973 660</b>
<b>Bankinnskudd, kontanter og lignende</b>			
Bankinnskudd, kontanter o.l.		437 994	457 109
<b>Sum bankinnskudd, kontanter og lignende</b>		<b>437 994</b>	<b>457 109</b>
<b>Sum omløpsmidler</b>		<b>1 318 915</b>	<b>1 430 769</b>
<b>SUM EIENDELER</b>		<b>4 495 802</b>	<b>4 607 656</b>
<b>BALANSE - EGENKAPITAL OG GJELD</b>			
<b>Egenkapital</b>			
<b>Innskutt egenkapital</b>			
Aksjekapital	4, 7	3 700 000	3 700 000
Overkurs	4	39 356	39 356
<b>Sum innskutt egenkapital</b>		<b>3 739 356</b>	<b>3 739 356</b>
<b>Opptjent egenkapital</b>			
Annen egenkapital	4	90 408	3 665



### Balanse

<b>Beløp i: NOK</b>	<b>Note</b>	<b>2024</b>	<b>2023</b>
<b>Sum opptjent egenkapital</b>		<b>90 408</b>	<b>3 665</b>
<b>Sum egenkapital</b>		<b>3 829 764</b>	<b>3 743 021</b>
<b>Sum langsiktig gjeld</b>		<b>0</b>	<b>0</b>
<b>Kortsiktig gjeld</b>			
Betalbar skatt	3	166 038	164 635
Utbytte	4	500 000	700 000
<b>Sum kortsiktig gjeld</b>		<b>666 038</b>	<b>864 635</b>
<b>Sum gjeld</b>		<b>666 038</b>	<b>864 635</b>
<b>SUM EGENKAPITAL OG GJELD</b>		<b>4 495 802</b>	<b>4 607 656</b>



## Brønnøysundregistrene

### ÅRSREGNSKAP FOR REGNSKAPSÅRET 2024 - GENERELL INFORMASJON

Journalnummer: 2025 476334

#### Enheten

Organisasjonsnummer: 991 738 525  
Organisasjonsform: Aksjeselskap  
Foretaksnavn: JORKJEND HOLDING AS  
Forretningsadresse: Torggata 44  
2317 HAMAR

#### Regnskapsår

Årsregnskapets periode: 01.01.2024 - 31.12.2024

#### Konsern

Morselskap i konsern: Ja  
Konsernregnskap lagt ved: Nei

#### Regnskapsregler

Regler for små foretak benyttet: Ja  
Benyttet ved utarbeidelsen av  
årsregnskapet til selskapet: Regnskapslovens alminnelige regler

#### Årsregnskapet fastsatt av kompetent organ

Bekreftet av representant for selskapet: John Harald Jorkjend  
Dato for fastsettelse av årsregnskapet: 21.05.2025

#### Grunnlag for avgivelse

År 2024: Årsregnskap er elektronisk innlevert.  
År 2023: Tall er hentet fra elektronisk innlevert årsregnskap fra 2024.

*Det er ikke krav til at årsregnskapet m.v. som sendes til Regnskapsregisteret er undertegnet. Kontrollen på at dette er utført ligger hos revisor/enhetens øverste organ. Sikkerheten ivaretas ved at innsender har rolle/rettighet for innsending av årsregnskapet via Altinn, og ved at det bekreftes at årsregnskapet er fastsatt av kompetent organ.*

Brønnøysundregistrene, 07.06.2025



Organisasjonsnr: 991 738 525  
JORKJEND HOLDING AS

## RESULTATREGNSKAP

<b>Beløp i: NOK</b>	<b>Note</b>	<b>2024</b>	<b>2023</b>
<b>RESULTATREGNSKAP</b>			
<b>Kostnader</b>			
Lønnskostnad	2	102 690	102 690
Annen driftskostnad		28 302	29 488
<b>Sum kostnader</b>		<b>130 992</b>	<b>132 178</b>
<b>Driftsresultat</b>		<b>-130 992</b>	<b>-132 178</b>
<b>Finansinntekter og finanskostnader</b>			
Inntekt på investering i datterselskap		880 920	973 659
Annen renteinntekt		4 792	6 860
<b>Sum finansinntekter</b>		<b>885 712</b>	<b>980 519</b>
Annen rentekostnad		1 940	289
<b>Sum finanskostnader</b>		<b>1 940</b>	<b>289</b>
<b>Netto finans</b>		<b>883 772</b>	<b>980 230</b>
<b>Resultat før skattekostnad</b>		<b>752 780</b>	<b>848 051</b>
Skattekostnad på resultat	3	166 038	164 635
<b>Årsresultat</b>		<b>586 742</b>	<b>683 416</b>
<b>Årsresultat etter minoritetsinteresser</b>		<b>586 742</b>	<b>683 416</b>
<b>Totalresultat</b>		<b>586 742</b>	<b>683 416</b>
<b>Overføringer og disponeringer</b>			
Ordinært utbytte	4	500 000	700 000
Overført til annen egenkapital	4	86 742	-16 584
<b>Sum overføringer og disponeringer</b>		<b>586 742</b>	<b>683 416</b>



Organisasjonsnr: 991 738 525  
JORKJEND HOLDING AS

## BALANSE

Beløp i: NOK Note 2024 2023

### BALANSE - EIENDELER

#### Anleggsmidler Immaterielle eiendeler

##### Finansielle anleggsmidler

Investering i datterselskap 5 3 176 887 3 176 887

Sum finansielle  
anleggsmidler 3 176 887 3 176 887

Sum anleggsmidler 3 176 887 3 176 887

#### Omløpsmidler

##### Varer

##### Fordringer

Andre kortsiktige  
fordringer 6 880 921 973 660

Sum fordringer 880 921 973 660

##### Bankinnskudd, kontanter og lignende

Bankinnskudd, kontanter o.  
l. 437 994 457 109

Sum bankinnskudd,  
kontanter og lignende 437 994 457 109

Sum omløpsmidler 1 318 915 1 430 769

SUM EIENDELER 4 495 802 4 607 656

### BALANSE - EGENKAPITAL OG GJELD

#### Egenkapital

##### Innskutt egenkapital

Aksjekapital 4, 7 3 700 000 3 700 000

Overkurs 4 39 356 39 356

Sum innskutt egenkapital 3 739 356 3 739 356

##### Opptjent egenkapital

Annen egenkapital 4 90 408 3 665

Sum opptjent egenkapital 90 408 3 665

Sum egenkapital 3 829 764 3 743 021

Sum langsiktig gjeld 0 0

##### Kortsiktig gjeld



Betalbar skatt	3	166 038	164 635
Utbytte	4	500 000	700 000
<b>Sum kortsiktig gjeld</b>		<b>666 038</b>	<b>864 635</b>
<b>Sum gjeld</b>		<b>666 038</b>	<b>864 635</b>
<b>SUM EGENKAPITAL OG GJELD</b>		<b>4 495 802</b>	<b>4 607 656</b>



Organisasjonsnr: 991 738 525  
JORKJEND HOLDING AS

NOTEOPPLYSNINGER - SELSKAP - alle poster oppgitt i hele tall

Note  
2

Antall årsverk i regnskapsåret  
0.00

Sum Beløp

Balanseført verdi 31.12. Varige driftsmidler Immaterielle eiend.

**Konsernregnskap**

Morselskapet sitt navn

Forretningskontor for morselskapet

Begrunnelse for at datterselskap er utelatt fra konsolideringen

Samlet beløp - tilknyttet selskap Årets Fjorårets

Samlet beløp - foretak i samme konsern Årets Fjorårets

Samlet beløp - foretak i samme konsern Årets Fjorårets

Samlet beløp - felles kontrollert virksomhet Årets Fjorårets

Pantstillelse Beløp

Beholdning av egne aksjer Antall Pålydende Andel av aksjek.



Til generalforsamlingen i Jorkjend Holding AS

## Uavhengig revisors beretning

### Konklusjon

Vi har revidert årsregnskapet for Jorkjend Holding AS som består av balanse per 31. desember 2024, resultatregnskap for regnskapsåret avsluttet per denne datoen og noter til årsregnskapet, herunder et sammendrag av viktige regnskapsprinsipper.

Etter vår mening oppfyller årsregnskapet gjeldende lovkrav, og gir årsregnskapet et rettviseende bilde av selskapets finansielle stilling per 31. desember 2024, og av dets resultater for regnskapsåret avsluttet per denne datoen i samsvar med regnskapslovens regler og god regnskapsskikk i Norge.

### Grunnlag for konklusjonen

Vi har gjennomført revisjonen i samsvar med International Standards on Auditing (ISA-ene). Våre oppgaver og plikter i henhold til disse standardene er beskrevet nedenfor under *Revisors oppgaver og plikter ved revisjonen av årsregnskapet*. Vi er uavhengige av selskapet i samsvar med kravene i relevante lover og forskrifter i Norge og International Code of Ethics for Professional Accountants (inkludert internasjonale uavhengighetsstandarder) utstedt av International Ethics Standards Board for Accountants (IESBA-reglene), og vi har overholdt våre øvrige etiske forpliktelser i samsvar med disse kravene. Innhentet revisjonsbevis er etter vår vurdering tilstrekkelig og hensiktsmessig som grunnlag for vår konklusjon.

### Styrets og daglig leders ansvar for årsregnskapet

Styret og daglig leder (ledelsen) er ansvarlige for å utarbeide årsregnskapet og for at det gir et rettviseende bilde i samsvar med regnskapslovens regler og god regnskapsskikk i Norge. Ledelsen er også ansvarlig for slik internkontroll som den finner nødvendig for å kunne utarbeide et årsregnskap som ikke inneholder vesentlig feilinformasjon, verken som følge av misligheter eller utilsiktede feil.

Ved utarbeidelsen av årsregnskapet må ledelsen ta standpunkt til selskapets evne til fortsatt drift og opplyse om forhold av betydning for fortsatt drift. Forutsetningen om fortsatt drift skal legges til grunn for årsregnskapet så lenge det ikke er sannsynlig at virksomheten vil bli avvirket.

### Revisors oppgaver og plikter ved revisjonen av årsregnskapet

Vårt mål er å oppnå betryggende sikkerhet for at årsregnskapet som helhet ikke inneholder vesentlig feilinformasjon, verken som følge av misligheter eller utilsiktede feil, og å avgi en revisjonsberetning som inneholder vår konklusjon. Betryggende sikkerhet er en høy grad av sikkerhet, men ingen garanti for at en revisjon utført i samsvar med ISA-ene, alltid vil avdekke vesentlig feilinformasjon. Feilinformasjon kan oppstå som følge av misligheter eller utilsiktede feil. Feilinformasjon er å anse som vesentlig dersom den enkeltvis eller samlet med rimelighet kan forventes å påvirke de økonomiske beslutningene som brukerne foretar på grunnlag av årsregnskapet. For videre beskrivelse av revisors oppgaver og plikter vises det til: <https://revisorforeningen.no/revisionsberetninger>

Hamar, 21. mai 2025

**PricewaterhouseCoopers AS**

Bente Nordsveen  
Statsautorisert revisor  
(elektronisk signert)

PricewaterhouseCoopers AS, Vangsvegen 71, 2317 Hamar, Postboks 102, 2301 Hamar  
T: 02316, org. no.: 987 009 713 MVA, [www.pwc.no](http://www.pwc.no)  
Statsautoriserte revisorer, medlemmer av Den norske Revisorforening og autorisert regnskapsførerselskap



 Securely signed with Brevio

Revisjonsberetning

**Signers:**

<b>Name</b>	<b>Method</b>	<b>Date</b>
Nordsveen, Bente	BANKID	2025-05-24 09:44

**This document package contains:**

- Closing page (this page)
- The original document(s)
- The electronic signatures. These are not visible in the document, but are electronically integrated.



This file is sealed with a digital signature.  
The seal is a guarantee for the authenticity  
of the document.



<b>Jorkjend Holding AS</b>			
<b>Resultatregnskap</b>			
<b>Driftsinntekter og driftskostnader</b>	<b>Note</b>	<b>2024</b>	<b>2023</b>
Lønnskostnad	2	102 690	102 690
Annen driftskostnad		28 302	29 488
Sum driftskostnader		<u>130 992</u>	<u>132 178</u>
Driftsresultat		<u>-130 992</u>	<u>-132 178</u>
<b>Finansinntekter og finanskostnader</b>			
Inntekt på investering i datterselskap		880 920	973 659
Annen renteinntekt		4 792	6 860
Annen rentekostnad		1 940	289
Resultat av finansposter		<u>883 772</u>	<u>980 230</u>
Resultat før skattekostnad		752 780	848 051
Skattekostnad på resultat	3	166 038	164 635
Resultat		<u>586 742</u>	<u>683 416</u>
Årsoverskudd		<u>586 742</u>	<u>683 416</u>
<b>Overføringer</b>			
Avsatt til utbytte	4	500 000	700 000
Overført til annen egenkapital	4	86 742	-16 584
Sum overføringer		<u>586 742</u>	<u>683 416</u>



<b>Jorkjend Holding AS</b>			
Balanse			
	Note	2024	2023
<b>Varige driftsmidler</b>			
<b>Finansielle anleggsmidler</b>			
Investeringer i datterselskap	5	3 176 887	3 176 887
Sum finansielle anleggsmidler		<u>3 176 887</u>	<u>3 176 887</u>
Sum anleggsmidler		<u>3 176 887</u>	<u>3 176 887</u>
<b>Omløpsmidler</b>			
<b>Fordringer</b>			
Andre kortsiktige fordringer	6	880 921	973 660
Sum fordringer		<u>880 921</u>	<u>973 660</u>
Bankinnskudd, kontanter o.l.		437 994	457 109
Sum omløpsmidler		<u>1 318 915</u>	<u>1 430 769</u>
Sum eiendeler		<u>4 495 802</u>	<u>4 607 656</u>

Jorkjend Holding AS




Side 2

**Jorkjend Holding AS**

## Balanse

Egenkapital og gjeld	Note	2024	2023
<b>Innskutt egenkapital</b>			
Aksjekapital	4, 7	3 700 000	3 700 000
Overkurs	4	39 356	39 356
Sum innskutt egenkapital		<u>3 739 356</u>	<u>3 739 356</u>
<b>Opptjent egenkapital</b>			
Annen egenkapital	4	90 408	3 665
Sum opptjent egenkapital		<u>90 408</u>	<u>3 665</u>
Sum egenkapital		<u>3 829 764</u>	<u>3 743 021</u>
<b>Kortsiktig gjeld</b>			
Betalbar skatt	3	166 038	164 635
Utbytte	4	500 000	700 000
Sum kortsiktig gjeld		<u>666 038</u>	<u>864 635</u>
Sum gjeld		<u>666 038</u>	<u>864 635</u>
Sum egenkapital og gjeld		<u>4 495 802</u>	<u>4 607 656</u>

Hamar, 21.05.2025

  
John Harald Jorkjend  
Styremedlem, Daglig leder  
Thor Dyrø Østby  
Styreleder  
Simon Jorkjend  
styremedlem



## Jorkjend Holding AS

### Noter til årsregnskapet

#### Note 1, Regnskapsprinsipper

Årsregnskapet er satt opp i samsvar med regnskapsloven og god regnskapsskikk for små foretak.

##### *Klassifisering av balanseposter*

Eiendeler bestemt til varig eie eller bruk klassifiseres som anleggsmidler. Fordringer klassifiseres som omløpsmidler hvis de skal tilbakebetales i løpet av ett år etter utbetalingstidspunktet. For gjeld legges analoge kriterier til grunn.

##### *Generelle vurderingsprinsipper*

Eiendeler vurderes til det laveste av anskaffelseskost og virkelig verdi.

##### *Investering i og avkastning av investeringer i andre selskaper*

Selskapet bruker kostmetoden for investeringer i andre selskaper.

Konsernbidrag og utbytte fra datterselskap regnskapsføres i det samme året som datterselskapet avsetter det. Utbytte fra andre investeringer regnskapsføres i det året som utbyttet mottas. Mottatte utdelinger regnskapsføres i utgangspunktet som inntekt, men som reduksjon av balanseført verdi hvis utdelingen overstiger opptjente resultater fra tidspunktet for verdsettelse av investeringen.

##### *Skatt*

Det beregnes utsatt skatt i balansen på midlertidige forskjeller mellom regnskapsmessige og skattemessige verdier. Eventuell netto utsatt skattefordel balanseføres ikke. Skattekostnaden kan bestå av betalbar skatt og endring i utsatt skatt.

##### *Konsernregnskap*

Det utarbeides ikke konsernregnskap, i samsvar med reglene for små foretak.

#### Note 2, Lønnskostnader, antall ansatte m.v.

Selskapet har ingen ansatte. Selskapet er ikke pliktig til å ha tjenestepensjonsordning etter lov om obligatorisk tjenestepensjon. Det er kostnadsført styrehonorar med kroner 90 000. Det er ikke ytet lån til fordel for ledende personer eller aksjeeiere.



<b>Jorkjend Holding AS</b>		
Noter til årsregnskapet		
<b>Note 3, Skatt</b>		
<b>Beregning av utsatt skatt/utsatt skattefordel</b>		
<b>Midlertidige forskjeller</b>	<b>2024</b>	<b>2023</b>
Underskudd til fremføring	0	0
<b>Grunnlag for utsatt skatt</b>	<b>0</b>	<b>0</b>
22% Utsatt skatt	0	0
Herav ikke balanseført utsatt skattefordel	0	0
<b>Utsatt skatt i balansen</b>	<b>0</b>	<b>0</b>
<b>Grunnlag for skattekostnad, endring i utsatt skatt og betalbar skatt</b>		
	<b>2024</b>	<b>2023</b>
Resultat før skattekostnad	752 780	848 051
Permanente forskjeller	1 940	-99 711
Grunnlag for årets skattekostnad	754 720	748 340
Anvendelse av fremførbart underskudd	0	0
<b>Grunlag for betalbar skatt i resultatregnskapet</b>	<b>754 720</b>	<b>748 340</b>
<b>Skattepliktig inntekt, grunnlag for betalbar skatt i balansen</b>	<b>754 720</b>	<b>748 340</b>
<b>Fordeling av skattekostnaden</b>		
	<b>2024</b>	<b>2023</b>
Betalbar skatt (22 % av gr.lag for betalbar skatt i resultatregnskapet)	166 038	164 635
For mye, for lite avsatt i fjor	0	0
Sum betalbar skatt	166 038	164 635
Endring i utsatt skatt	0	0
Skattekostnad (22% av grunnlag for årets skattekostnad)	<b>166 038</b>	<b>164 635</b>
<b>Betalbar skatt i balansen</b>		
<b>Betalbar skatt i balansen</b>	<b>166 038</b>	<b>164 635</b>
<b>Avstemming av skattekostnaden</b>		
Årsresultat * gj. nominell skattesats	165 612	186 571
Regnskapsført skattekostnad	166 038	164 635
Differanse	-427	21 936
<i>Forklaring:</i>		
Endring ikke oppført utsatt skattefordel	0	0
Permanente forskjeller * skattesats	-427	21 936
Endring i utsatt skatt som følge av endrett skattesats	0	0
Sum forklart	-427	21 936
Jorkjend Holding AS		Side 5



<b>Jorkjend Holding AS</b>				
Noter til årsregnskapet				
<b>Note 4, Egenkapital</b>				
	<b>Aksjekapital</b>	<b>Overkurs</b>	<b>Annen egenkapital</b>	<b>Sum</b>
Egenkapital 01.01	3 700 000	39 356	3 665	3 743 021
Årets resultat	0	0	586 742	586 742
Avsatt utbytte	0	0	-500 000	-500 000
<b>Egenkapital pr. 31.12</b>	<b>3 700 000</b>	<b>39 356</b>	<b>90 407</b>	<b>3 829 764</b>
<b>Note 5, Investering i datterselskap</b>				
	<b>Forretningskontor</b>	<b>Eierandel/stemmeandel</b>	<b>Egenkapital 31.12</b>	<b>Balanseført verdi</b>
<b>Datterselskaper</b>				
Harald Jorkjend Invest AS	Hamar	100,0 %	2 822 174	2 164 387
Harald Jorkjend Invest Elverum AS	Hamar	100,0 %	765 148	637 500
Harald Jorkjend Invest Tynset AS	Hamar	100,0 %	392 488	375 000
<b>Sum aksjer, datterselskap</b>			<b>3 979 810</b>	<b>3 176 887</b>
<b>Note 6, Mellomværende med selskap i samme konsern</b>				
		<b>2024</b>	<b>2023</b>	
Kortsiktig fordring		880 921	973 660	
<b>Note 7, Aksjekapital og aksjonærinformasjon</b>				
Selskapets aksjonærer pr. 31.12.2024				
<b>Aksjonærer</b>	<b>Antall aksjer</b>	<b>Eierandel</b>		
JHJ Holding AS	370	50 %		Indirekte styremedlem
TEJ Holding AS	370	50 %		
<b>Sum</b>	<b>740</b>	<b>100 %</b>		
<b>Jorkjend Holding AS</b>				
				<b>Side 6</b>