



ÅRSREGNSKAPET FOR REGNSKAPSÅRET 2020 - GENERELL INFORMASJON

Enheten

Organisasjonsnummer: 998 614 872
Organisasjonsform: Aksjeselskap
Foretaksnavn: HJELMELAND HOGST & SERVICE AS
Forretningsadresse: Naterstadvegen 20
5472 SEIMSF OSS

Regnskapsår

Årsregnskapets periode: 01.01.2020 - 31.12.2020

Konsern

Morselskap i konsern: Nei

Regnskapsregler

Regler for små foretak benyttet: Ja
Benyttet ved utarbeidelsen av årsregnskapet til selskapet: Regnskapslovens alminnelige regler

Årsregnskapet fastsatt av kompetent organ

Bekreftet av representant for selskapet: Åsmund Hjelmeland
Dato for fastsettelse av årsregnskapet: 18.05.2021

Grunnlag for avgivelse

År 2020: Årsregnskapet er elektronisk innlevert
År 2019: Tall er hentet fra elektronisk innlevert årsregnskap fra 2020

Det er ikke krav til at årsregnskapet m.v. som sendes til Regnskapsregisteret er undertegnet. Kontrollen på at dette er utført ligger hos revisor/enhetens øverste organ. Sikkerheten ivaretas ved at innsender har rolle/rettighet for innsending av årsregnskapet via Altinn, og ved at det bekreftes at årsregnskapet er fastsatt av kompetent organ.

Brønnøysundregistrene, 04.08.2022



Resultatregnskap

Beløp i: NOK	Note	2020	2019
RESULTATREKNESKAP			
Inntekter			
Salgsinntekt		7 538 156	5 403 910
Annen driftsinntekt		1 847 513	
Sum inntekter		9 385 669	5 403 910
Kostnader			
Varekostnad		410 805	297 730
Lønnskostnad	1	1 645 128	1 746 948
Avskrivning på varige driftsmidler	2	584 918	578 658
Annen driftskostnad		3 398 167	2 680 799
Sum kostnader		6 039 018	5 304 136
Driftsresultat		3 346 651	99 774
Finansinntekter og finanskostnader			
Anna renteinntekt		166	296
Annen finansinntekt		2 463	2 066
Sum finansinntekter		2 629	2 362
Annan rentekostnad		39 744	53 875
Annen finanskostnad		15	
Sum finanskostnader		39 759	53 875
Netto finans		-37 130	-51 513
Ordinært resultat før skattekostnad		3 309 521	48 261
Skattekostnad på ordinært resultat	3	728 094	10 599
Ordinært resultat etter skattekostnad		2 581 427	37 662
Årsresultat		2 581 427	37 662
Årsresultat etter minoritetsinteresser		2 581 427	37 662
Overføringer og disponeringar			
Overføringer annen egenkapital	7	2 581 427	37 662



Resultatregnskap

Beløp i: NOK	Note	2020	2019
Sum overføringar og disponeringar		2 581 427	37 662



Balanse

Beløp i: NOK	Note	2020	2019
BALANSE - EIGEDELAR			
Anleggsmiddel			
Immaterielle egedelar			
Varige driftsmiddel			
Maskiner og anlegg	2,4	3 078 454	1 601 826
Driftsløsøre, inventar, verktøy, kontorm.	2,4	451 347	461 299
Sum varige driftsmiddel		3 529 801	2 063 125
Finansielle anleggsmiddel			
Andre langsiktige fordringer	5	1 688 770	270 322
Sum finansielle anleggsmiddel		1 688 770	270 322
Sum anleggsmiddel		5 218 570	2 333 447
Omløpsmiddel			
Varer			
Krav			
Kundefordringer	5	1 576 162	547 361
Andre kortsiktige fordringer		203 767	74 239
Sum krav		1 779 929	621 600
Bankinnskot, kontantar og liknande			
Bankinnskudd, kontanter o.l.	6	777 730	870 886
Sum bankinnskot, kontantar og liknande		777 730	870 886
Sum omløpsmiddel		2 557 659	1 492 486
SUM EIGEDELAR		7 776 230	3 825 933

BALANSE - EIGENKAPITAL OG GJELD

Eigenkapital

Innskoten eigenkapital



Balanse

Beløp i: NOK	Note	2020	2019
Aksjekapital	7	30 000	30 000
Sum innskoten egenkapital		30 000	30 000
Opptent egenkapital			
Annen egenkapital	7	4 164 146	1 582 719
Sum opptent egenkapital		4 164 146	1 582 719
Sum egenkapital		4 194 146	1 612 719
Gjeld			
Langsiktig gjeld			
Utsett skatt	3	450 176	33 944
Sum avsetjinger for plikter		450 176	33 944
Anna langsiktig gjeld			
Øvrig langsiktig gjeld	4	1 659 600	994 000
Sum anna langsiktig gjeld		1 659 600	994 000
Sum langsiktig gjeld		2 109 776	1 027 944
Kortsiktig gjeld			
Leverandørgjeld		637 195	224 824
Betalbar skatt	3	311 862	27 878
Skyldig offentlige avgifter		90 934	339 437
Annen kortsiktig gjeld	8	432 316	593 130
Sum kortsiktig gjeld		1 472 308	1 185 270
Sum gjeld		3 582 084	2 213 214
SUM EIGENKAPITAL OG GJELD		7 776 230	3 825 933



Brønnøysundregistrene

ÅRSREGNSKAP FOR REGNSKAPSÅRET 2020 - GENERELL INFORMASJON

Journalnummer: 2021 312831

Enheten

Organisasjonsnummer: 998 614 872
Organisasjonsform: Aksjeselskap
Foretaksnavn: HJELMELAND HOGST & SERVICE AS
Forretningsadresse: Naterstadvegen 20
5472 SEIMSF OSS

Regnskapsår

Årsregnskapets periode: 01.01.2020 - 31.12.2020

Konsern

Morselskap i konsern: Nei

Regnskapsregler

Regler for små foretak benyttet: Ja
Benyttet ved utarbeidelsen av
årsregnskapet til selskapet: Regnskapslovens alminnelige regler

Årsregnskapet fastsatt av kompetent organ

Bekreftet av representant for selskapet: Åsmund Hjelmeland
Dato for fastsettelse av årsregnskapet: 18.05.2021

Revisjon

Selskapet har besluttet at årsregnskapet
ikke skal revideres: Ja
Årsregnskapet er utarbeidet av ekstern
autorisert regnskapsfører: Ja
Ekstern autorisert regnskapsfører har i
løpet av regnskapsåret bistått ved den
løpende regnskapsføringen eller utført
andre tjenester for selskapet enn å
utarbeide årsregnskapet: Ja

Grunnlag for avgivelse

År 2020: Årsregnskap er elektronisk innlevert.
År 2019: Tall er hentet fra elektronisk innlevert årsregnskap fra 2020.

Det er ikke krav til at årsregnskapet m.v. som sendes til Regnskapsregisteret er undertegnet. Kontrollen på at dette er utført ligger hos revisor/enhetens øverste organ. Sikkerheten ivaretas ved at innsender har rolle/rettighet for innsending av årsregnskapet via Altinn, og ved at det bekreftes at årsregnskapet er fastsatt av kompetent organ.

Brønnøysundregistrene, 25.05.2021

Brønnøysundregistrene
Postadresse: Postboks 900, 8910 Brønnøysund
Telefon: 75 00 75 00
E-post: firmapost@brreg.no Internett: www.brreg.no
Organisasjonsnummer: 974 760 673



Organisasjonsnr: 998 614 872
HJELMELAND HOGST & SERVICE AS

RESULTATREGNSKAP

Beløp i: NOK	Note	2020	2019
RESULTATREKNESKAP			
Inntekter			
Salgsinntekt		7 538 156	5 403 910
Annen driftsinntekt		1 847 513	
Sum inntekter		9 385 669	5 403 910
Kostnader			
Varekostnad		410 805	297 730
Lønnskostnad	1	1 645 128	1 746 948
Avskrivning på varige driftsmidler	2	584 918	578 658
Annen driftskostnad		3 398 167	2 680 799
Sum kostnader		6 039 018	5 304 136
Driftsresultat		3 346 651	99 774
Finansinntekter og finanskostnader			
Anna renteinntekt		166	296
Annen finansinntekt		2 463	2 066
Sum finansinntekter		2 629	2 362
Annan rentekostnad		39 744	53 875
Annen finanskostnad		15	
Sum finanskostnader		39 759	53 875
Netto finans		-37 130	-51 513
Ordinært resultat før skattekostnad			
Skattekostnad på ordinært resultat	3	728 094	10 599
Ordinært resultat etter skattekostnad		2 581 427	37 662
Årsresultat		2 581 427	37 662
Årsresultat etter minoritetsinteresser		2 581 427	37 662
Overføringer og disponeringar			
Overføringer annen egenkapital	7	2 581 427	37 662
Sum overføringer og disponeringar		2 581 427	37 662



Organisasjonsnr: 998 614 872
HJELMELAND HOGST & SERVICE AS

BALANSE

Beløp i: NOK

Note	2020	2019
------	------	------

BALANSE - EIGEDELAR

Anleggsmiddel

Immaterielle egedelar

Varige driftsmiddel

Maskiner og anlegg	2,4	3 078 454	1 601 826
Driftsløsøre, inventar, verktøy, kontorm.	2,4	451 347	461 299
Sum varige driftsmiddel		3 529 801	2 063 125

Finansielle anleggsmiddel

Andre langsiktige fordringer	5	1 688 770	270 322
Sum finansielle anleggsmiddel		1 688 770	270 322

Sum anleggsmiddel		5 218 570	2 333 447
--------------------------	--	------------------	------------------

Omløpsmiddel

Varer

Krav

Kundefordringer	5	1 576 162	547 361
Andre kortsiktige fordringer		203 767	74 239
Sum krav		1 779 929	621 600

Bankinnskott, kontantar og liknande

Bankinnskudd, kontanter o. l.	6	777 730	870 886
Sum bankinnskott, kontantar og liknande		777 730	870 886

Sum omløpsmiddel		2 557 659	1 492 486
-------------------------	--	------------------	------------------

SUM EIGEDELAR		7 776 230	3 825 933
----------------------	--	------------------	------------------

BALANSE - EIGENKAPITAL OG GJELD

Eigenkapital

Innskoten eigenkapital

Aksjekapital	7	30 000	30 000
Sum innskoten eigenkapital		30 000	30 000

Opptent eigenkapital

Annen egenkapital	7	4 164 146	1 582 719
-------------------	---	-----------	-----------



Sum opptent egenkapital		4 164 146	1 582 719
Sum egenkapital		4 194 146	1 612 719
Gjeld			
Langsiktig gjeld			
Utsett skatt	3	450 176	33 944
Sum avsetjinger for plikter		450 176	33 944
Anna langsiktig gjeld			
Øvrig langsiktig gjeld	4	1 659 600	994 000
Sum anna langsiktig gjeld		1 659 600	994 000
Sum langsiktig gjeld		2 109 776	1 027 944
Kortsiktig gjeld			
Leverandørgjeld		637 195	224 824
Betalbar skatt	3	311 862	27 878
Skyldig offentlige avgifter		90 934	339 437
Annen kortsiktig gjeld	8	432 316	593 130
Sum kortsiktig gjeld		1 472 308	1 185 270
Sum gjeld		3 582 084	2 213 214
SUM EIGENKAPITAL OG GJELD		7 776 230	3 825 933



Organisasjonsnr: 998 614 872
HJELMELAND HOGST & SERVICE AS

NOTEOPPLYSNINGER - SELSKAP - alle poster oppgitt i hele tall

Note

Rekneskapsprinsipp

Note

Tal på aksjar og aksjeeigarar

<u>Aksjeklasse</u>	<u>Ant. aksjar</u>	<u>Pålydande</u>	<u>Bokført verdi</u>
Ordinære aksjer	30.00	1000.00	30000.00

<u>Aksjeeigare - fritekst</u>	<u>Antall</u>	<u>Eigarpart</u>	<u>Aksjeklasse</u>
Åsmund Hjelmeland	30.00	100.00%	Ordinære aksjer

<u>Sum</u>	<u>Sum antall</u>	<u>Sum eigarpart</u>
	30.00	100.00%

Ytingar til dagleg leiar

<u>Ytingar</u>	<u>Lønn</u>	<u>Pensj.plikt</u>	<u>Andre godtgj.</u>
	462840.00		4470.00

Note

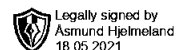
Antall årsverk i regnskapsåret

Verksemda har hatt følgjende tal på årsverk:
3.00

Note

Lån og sikkerheitsstilling til leiande personar

Er det gitt lån eller sikkerheitsstilling til leiande personar: Nei



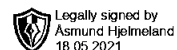
**Årsregnskap 2020
for**

Hjelmeland Hogst & Service As

Foretaksnr. 998614872



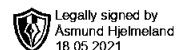
Hjelmeland Hogst & Service As

**Resultatregnskap**

	Note	2020	2019
DRIFTSINNEKTER OG DRIFTSKOSTNADER			
Driftsinntekter			
Salgsinntekt		7 538 156	5 403 910
Annen driftsinntekt		1 847 513	0
Sum driftsinntekter		9 385 669	5 403 910
Driftskostnader			
Varekostnad		410 805	297 730
Lønnskostnad	1	1 645 128	1 746 948
Avskrivning på varige driftsmidler	2	584 918	578 658
Annen driftskostnad		3 398 167	2 680 799
Sum driftskostnader		6 039 018	5 304 136
DRIFTSRESULTAT		3 346 651	99 774
FINANSINNEKTER OG FINANSKOSTNADER			
Finansinntekter			
Annen renteinntekt		166	296
Annen finansinntekt		2 463	2 066
Sum finansinntekter		2 629	2 362
Finanskostnader			
Annen rentekostnad		39 744	53 875
Annen finanskostnad		15	0
Sum finanskostnader		39 759	53 875
NETTO FINANSPOSTER		(37 130)	(51 513)
ORDINÆRT RES. FØR SKATTEKOSTNAD		3 309 521	48 261
Skattekostnad på ordinært resultat	3	728 094	10 599
ORDINÆRT RESULTAT		2 581 427	37 662
OVERF. OG DISPONERINGER			
Overføringer annen egenkapital	7	2 581 427	37 662
SUM OVERFØRINGER OG DISPONERINGER		2 581 427	37 662



Hjelmeland Hogst & Service As

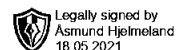


Balanse pr. 31.12.2020

	Note	31.12.2020	31.12.2019
EIENDELER			
ANLEGGSMIDLER			
Varige driftsmidler			
Maskiner og anlegg	2,4	3 078 454	1 601 826
Driftsløsøre, inventar, verktøy, kontorm.	2,4	451 347	461 299
Sum varige driftsmidler		3 529 801	2 063 125
Finansielle anleggsmidler			
Andre langsiktige fordringer	5	1 688 770	270 322
Sum finansielle anleggsmidler		1 688 770	270 322
SUM ANLEGGSMIDLER		5 218 570	2 333 447
OMLØPSMIDLER			
Fordringer			
Kundefordringer	5	1 576 162	547 361
Andre kortsiktige fordringer		203 767	74 239
Sum fordringer		1 779 929	621 600
Bankinnskudd, kontanter o.l.	6	777 730	870 886
SUM OMLØPSMIDLER		2 557 659	1 492 486
SUM EIENDELER		7 776 230	3 825 933



Hjelmeland Hogst & Service As



Balanse pr. 31.12.2020

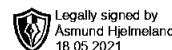
	Note	31.12.2020	31.12.2019
EGENKAPITAL OG GJELD			
EGENKAPITAL			
Innskutt egenkapital			
Aksjekapital	7	30 000	30 000
Sum innskutt egenkapital		30 000	30 000
Opptjent egenkapital			
Annen egenkapital	7	4 164 146	1 582 719
Sum opptjent egenkapital		4 164 146	1 582 719
SUM EGENKAPITAL		4 194 146	1 612 719
GJELD			
LANGSIKTIG GJELD			
Avsetning for forpliktelser			
Utsatt skatt	3	450 176	33 944
Sum avsetning for forpliktelser		450 176	33 944
Annen langsiktig gjeld			
Øvrig langsiktig gjeld	4	1 659 600	994 000
Sum annen langsiktig gjeld		1 659 600	994 000
SUM LANGSIKTIG GJELD		2 109 776	1 027 944
KORTSIKTIG GJELD			
Leverandørgjeld		637 195	224 824
Betalbar skatt	3	311 862	27 878
Skyldig offentlige avgifter		90 934	339 437
Annen kortsiktig gjeld	8	432 316	593 130
SUM KORTSIKTIG GJELD		1 472 308	1 185 270
SUM GJELD		3 582 084	2 213 214
SUM EGENKAPITAL OG GJELD		7 776 230	3 825 933

Seimsfoss, 18.05.2021

Åsmund Hjelmeland
Styreleiar/daglig leiar



Hjelmeland Hogst & Service As



Noter 2020

Regnskapsprinsipper:

Årsregnskapet er satt opp i samsvar med regnskapsloven og god regnskapsskikk for små foretak.

Inntektsføring

Inntektsføring ved salg av varer skjer når levering har funnet sted, og det vesentligste av risiko og kontroll er overført.

Tjenester inntektsføres i takt med utførelsen. Andelen av salgsinntekter som knytter seg til fremtidige serviceytelser, balanseføres som uopptjent inntekt ved salget og inntektsføres deretter i takt med levering av ytelsene.

Anleggsmidler

Lineære avskrivninger over driftsmidlenes forventede økonomiske levetid er lagt til grunn ved beregning av avskrivningsbeløp.

Pensjonsforpliktelser

Pensjonsordningen er en innskuddsbasert ordning. Premieinnbetalingene til denne ordningen kostnadsføres løpende. Det blir derfor ingen balanseføring for denne pensjonsordningen.

Kundefordringer

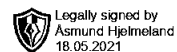
Kundefordringer er oppført til pålydenden med fradrag for forventet tap etter en individuell vurdering av fordringsmassen. Det er avsatt kr 0 for forventet tap netto pr. 31. desember 2020.

Skatt

Skattekostnaden i resultatregnskapet omfatter periodens betalbare skatt som blir utlignet og forfaller til betaling neste regnskapsår, i tillegg til endring i utsatt skatt/ skattefordel. Utsatt skatt er beregnet med skattesatsen ved utgangen av regnskapsåret (22 %) på grunnlag av skattereduserende og skatteøkende midlertidige forskjeller som eksisterer mellom regnskapsmessige og skattemessige verdier. I beregningen er det også medtatt skattemessig framførbart underskudd ved regnskapsårets utgang. Skatteøkende og skattereduserende midlertidige forskjeller som reverserer eller kan reversere i samme periode er utlignet og nettoført.



Hjelmeland Hogst & Service As



Noter 2020

Note 1 - Lønnskostnad

Selskapet har hatt 3 årsverk i regnskapsåret.

Spesifikasjon av lønnskostnader

	I år	I fjor
Lønn	1 430 591	1 528 769
Arbeidsgiveravgift	161 136	152 630
Pensjonskostnader	35 262	36 589
Andre lønnsrelaterte ytelser	18 139	28 961
Totalt	1 645 128	1 746 948

Lønn og annen godtgjørelse til daglig leder utgjør kr 467 310.
Det er ikke utbetalt noe styrehonorar i 2020.

Foretaket er pliktig til å ha tjenstepensjonsordning for selskapets ansatte jfr. lov om obligatorisk tjenstepensjon. Foretaket har etablert en tjenstepensjonsordning som tilfredsstiller kravene i loven.

Note 2 - Avskrivning på varige driftsmidler

	Maskiner og anlegg	Driftsløsøre, inventar, verktøy, kontorm.	Sum
Anskaffelseskost pr. 1/1	3 222 280	760 788	3 983 068
+ Tilgang	2 545 679	139 907	2 685 587
- Avgang	633 992	0	633 992
Anskaffelseskost pr. 31/12	5 133 967	900 695	6 034 662
Akk. av/nedskr. pr 1/1	1 620 454	299 489	1 919 943
+ Ordinære avskrivninger	435 059	149 860	584 918
Akk. av/nedskr. pr. 31/12	2 055 513	449 349	2 504 862
Balanseført verdi pr 31/12	3 078 454	451 346	3 529 801
Prosentstans for ord. avskr.	10-100	20-20	



Noter 2020

Note 3 - Skattekostnad på ordinært resultat

Spesifikasjon av årets skattegrunnlag: 2020

Resultat før skattekostnader	3 309 521
Endring i midlertidige forskjeller	-1 891 965
Inntekt	1 417 556

	2020	2019
Betalbar skatt	311 862	27 878
Endring i utsatt skatt og utsatt skattefordel	416 232	-17 279
Samlede ordinære skattekostnader	728 094	10 599

Midlertidige forskjeller og balanseført utsatt skatt

	2020	2019
+ Driftsmidler inkl. goodwill	2 046 256	154 291
Sum positive skatteøkende forskjeller	2 046 256	154 291
Grunnlag for beregning av utsatt skatt / skattefordel	2 046 256	154 291
Balanseført utsatt skatt	450 176	33 944

Note 4 - Gjeld/pantstillelser

Av selskapets gjeld er kr 1 450 000 sikret ved pant.

Bokført verdi av eiendeler stilt som sikkerhet for gjelden:
Motorvogner/anleggsmaskiner kr 3 250 724

Note 5 - Fordringer

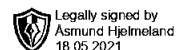
Kundefordringer er vurdert til pålydende.
Andre langsiktige fordringer består av forskuddsbetalt leasing.

Note 6 - Bankinnskudd, kontanter o.l.

Skattetrekkinnskudd utgjør pr 31.12. i år kr 146 370 og utgjorde pr 31.12. i fjor kr 83 784.



Hjelmeland Hogst & Service As



Noter 2020

Note 7 - Aksjekapital/egenkapital

Selskapets aksjonær pr. 31.12:

	Eigardel	Antall	Pålydande	Bokført
Åsmund Hjelmeland, styreleder/daglig leder	100%	30	1000	30 000

Endring i egenkapital

	Aksjekapital / selskapskapital	Annen egenkapital	Sum egenkapital
Pr 1.1.	30 000	1 582 719	1 612 719
Tilført fra årsresultat		2 581 427	2 581 427
Pr 31.12	0	4 164 146	4 194 146

Effekt av Covid-19/ korona

Selskapet er ikke direkte påvirket av pågående Covid-19 utbrudd, men ser at dette kan forsinke selskapets planer for videre utvikling på kort sikt. Styret og administrasjonen har vurdert selskapets finansielle stilling som solid og har tilstrekkelig finansiering til å dekke opp sine løpende forpliktelser. Styret og administrasjonen vurderer løpende behov for å iverksette kostnadsreducerende tiltak.

Note 8 - Annen kortsiktig gjeld

Herav er kr 287 365 gjeld til selskapets aksjonær.