



ÅRSREGNSKAPET FOR REGNSKAPSÅRET 2021 - GENERELL INFORMASJON

Enheten

Organisasjonsnummer: 920 783 104
Organisasjonsform: Aksjeselskap
Foretaksnavn: BELLA TØNSBERG AS
Forretningsadresse: Baglergaten 1
3110 TØNSBERG

Regnskapsår

Årsregnskapets periode: 01.01.2021 - 31.12.2021

Konsern

Morselskap i konsern: Nei

Regnskapsregler

Regler for små foretak benyttet: Ja
Benyttet ved utarbeidelsen av årsregnskapet til selskapet: Regnskapslovens alminnelige regler

Årsregnskapet fastsatt av kompetent organ

Bekreftet av representant for selskapet: AKTIV ØKONOMISERVICE AS

Dato for fastsettelse av årsregnskapet: 21.06.2022

Grunnlag for avgivelse

År 2021: Årsregnskapet er elektronisk innlevert
År 2020: Tall er hentet fra elektronisk innlevert årsregnskap fra 2021

Det er ikke krav til at årsregnskapet m.v. som sendes til Regnskapsregisteret er undertegnet. Kontrollen på at dette er utført ligger hos revisor/enhetens øverste organ. Sikkerheten ivaretas ved at innsender har rolle/rettighet for innsending av årsregnskapet via Altinn, og ved at det bekreftes at årsregnskapet er fastsatt av kompetent organ.

Brønnøysundregistrene, 13.07.2023



Postadresse: 8910 Brønnøysund

Telefoner: Opplysningstelefonen 75 00 75 00 Telefaks 75 00 75 05

E-post: firmapost@brreg.no Internett: www.brreg.no

Organisasjonsnummer: 974 760 673



Resultatregnskap

Beløp i: NOK	Note	2021	2020
RESULTATREGNSKAP			
Inntekter			
Salgsinntekt		6 923 923	5 023 863
Sum inntekter		6 923 923	5 023 863
Kostnader			
Endring i beholdning av varer under tilvirkning og ferdig tilvirkede varer		-70 553	
Varekostnad		4 533 360	3 310 941
Lønnskostnad	1	1 098 105	724 781
Avskrivning av driftsmidler og immaterielle eiendeler	3	105 200	148 937
Annen driftskostnad		629 650	556 401
Sum kostnader		6 295 762	4 741 060
Driftsresultat		628 162	282 803
Finansinntekter og finanskostnader			
Annen renteinntekt			50
Sum finansinntekter			50
Annen rentekostnad		10 989	14 053
Annen finanskostnad		687	667
Sum finanskostnader		11 676	14 720
Netto finans		-11 676	-14 671
Ordinært resultat før skattekostnad		616 485	268 133
Skattekostnad på ordinært resultat	2	141 081	70 924
Ordinært resultat etter skattekostnad		475 404	197 209
Årsresultat	6	475 404	197 209
Årsresultat etter minoritetsinteresser		475 404	197 209
Totalresultat		475 404	197 209



Resultatregnskap

Beløp i: NOK	Note	2021	2020
Overføringer og disponeringer			
Ordinært utbytte		250 000	150 000
Avsatt til annen egenkapital		225 404	47 209
Sum overføringer og disponeringer		475 404	197 209



Balanse

Beløp i: NOK	Note	2021	2020
BALANSE - EIENDELER			
Anleggsmidler			
Immaterielle eiendeler			
Utsatt skattefordel	2		
Varige driftsmidler			
Tomter, bygninger o.a. fast eiendom	3		
Maskiner og anlegg	3		
Skip og flytende installasjoner	3		
Driftsløsøre, inventar o.a. utstyr	3	490 889	428 826
Sum varige driftsmidler	3	490 889	428 826
Sum anleggsmidler		490 889	428 826
Omløpsmidler			
Varer			
Sum varer		102 441	31 888
Fordringer			
Kundefordringer		444 427	168 485
Andre kortsiktige fordringer			1 302
Sum fordringer	7	444 427	169 787
Bankinnskudd, kontanter og lignende			
Bankinnskudd, kontanter o.l.	4	603 935	448 624
Sum bankinnskudd, kontanter og lignende		603 935	448 624
Sum omløpsmidler		1 150 803	650 298
SUM EIENDELER		1 641 692	1 079 124

BALANSE - EGENKAPITAL OG GJELD

Egenkapital

Innskutt egenkapital



Balanse

Beløp i: NOK	Note	2021	2020
Aksjekapital	5	100 000	100 000
Beholdning av egne aksjer	5		
Sum innskutt egenkapital		100 000	100 000
Opptjent egenkapital			
Annen egenkapital		351 972	126 567
Sum opptjent egenkapital		351 972	126 567
Sum egenkapital	6	451 972	226 567
Gjeld			
Langsiktig gjeld			
Utsatt skatt	2	7 447	
Sum avsetninger for forpliktelser		7 447	
Annen langsiktig gjeld			
Gjeld til kredittinstitusjoner	7	144 598	187 966
Øvrig langsiktig gjeld			108 892
Sum annen langsiktig gjeld		144 598	296 858
Sum langsiktig gjeld		152 045	296 858
Kortsiktig gjeld			
Leverandørgjeld	8	367 920	130 704
Betalbar skatt	2	133 634	70 924
Skyldig offentlige avgifter		90 531	127 971
Utbytte		250 000	150 000
Kortsiktig konserngjeld	8	58 892	
Annen kortsiktig gjeld		136 697	76 100
Sum kortsiktig gjeld	8	1 037 675	555 699
Sum gjeld		1 189 720	852 557
SUM EGENKAPITAL OG GJELD		1 641 692	1 079 124



Brønnøysundregistrene

ÅRSREGNSKAP FOR REGNSKAPSÅRET 2021 - GENERELL INFORMASJON

Journalnummer: 2022 541732

Enheten

Organisasjonsnummer: 920 783 104
Organisasjonsform: Aksjeselskap
Foretaksnavn: BELLA TØNSBERG AS
Forretningsadresse: Baglergaten 1
3110 TØNSBERG

Regnskapsår

Årsregnskapets periode: 01.01.2021 - 31.12.2021

Konsern

Morselskap i konsern: Nei

Regnskapsregler

Regler for små foretak benyttet: Ja
Benyttet ved utarbeidelsen av
årsregnskapet til selskapet: Regnskapslovens alminnelige regler

Årsregnskapet fastsatt av kompetent organ

Bekreftet av representant for selskapet: AKTIV ØKONOMISERVICE AS
Dato for fastsettelse av årsregnskapet: 21.06.2022

Revisjon

Selskapet har besluttet at årsregnskapet
ikke skal revideres: Ja
Årsregnskapet er utarbeidet av ekstern
autorisert regnskapsfører: Ja
Ekstern autorisert regnskapsfører har i
løpet av regnskapsåret bistått ved den
løpende regnskapsføringen eller utført
andre tjenester for selskapet enn å
utarbeide årsregnskapet: Ja

Grunnlag for avgivelse

År 2021: Årsregnskap er elektronisk innlevert.
År 2020: Tall er hentet fra elektronisk innlevert årsregnskap fra 2021.

Det er ikke krav til at årsregnskapet m.v. som sendes til Regnskapsregisteret er undertegnet. Kontrollen på at dette er utført ligger hos revisor/enhetens øverste organ. Sikkerheten ivaretas ved at innsender har rolle/rettighet for innsending av årsregnskapet via Altinn, og ved at det bekreftes at årsregnskapet er fastsatt av kompetent organ.

Brønnøysundregistrene, 28.06.2022

Brønnøysundregistrene
Postadresse: Postboks 900, 8910 Brønnøysund
Telefon: 75 00 75 00
E-post: firmapost@brreg.no Internett: www.brreg.no
Organisasjonsnummer: 974 760 673



Organisasjonsnr: 920 783 104
BELLA TØNSBERG AS

RESULTATREGNSKAP

Beløp i: NOK	Note	2021	2020
RESULTATREGNSKAP			
Inntekter			
Salgsinntekt		6 923 923	5 023 863
Sum inntekter		6 923 923	5 023 863
Kostnader			
Endring i beholdning av varer under tilvirkning og ferdig tilvirkede varer		-70 553	
Varekostnad		4 533 360	3 310 941
Lønnskostnad	1	1 098 105	724 781
Avskrivning av driftsmidler og immaterielle eiendeler	3	105 200	148 937
Annen driftskostnad		629 650	556 401
Sum kostnader		6 295 762	4 741 060
Driftsresultat		628 162	282 803
Finansinntekter og finanskostnader			
Annen renteinntekt			50
Sum finansinntekter			50
Annen rentekostnad		10 989	14 053
Annen finanskostnad		687	667
Sum finanskostnader		11 676	14 720
Netto finans		-11 676	-14 671
Ordinært resultat før skattekostnad		616 485	268 133
Skattekostnad på ordinært resultat	2	141 081	70 924
Ordinært resultat etter skattekostnad		475 404	197 209
Årsresultat	6	475 404	197 209
Årsresultat etter minoritetsinteresser		475 404	197 209
Totalresultat		475 404	197 209
Overføringer og disponeringer			
Ordinært utbytte		250 000	150 000
Avsatt til annen egenkapital		225 404	47 209



Sum overføringer og
disponeringer

475 404

197 209



Organisasjonsnr: 920 783 104
BELLA TØNSBERG AS

BALANSE

Beløp i: NOK **Note** **2021** **2020**

BALANSE - EIENDELER

Anleggsmidler

Immaterielle eiendeler

Utsatt skattefordel 2

Varige driftsmidler

Tomter, bygninger o.a.

fast eiendom 3

Maskiner og anlegg 3

Skip og flytende

installasjoner 3

Driftsløsøre, inventar o.

a. utstyr 3

Sum varige driftsmidler 3

490 889

428 826

490 889

428 826

Sum anleggsmidler

490 889

428 826

Omløpsmidler

Varer

Sum varer

102 441

31 888

Fordringer

Kundefordringer

444 427

168 485

Andre kortsiktige

fordringer

1 302

Sum fordringer 7

444 427

169 787

Bankinnskudd, kontanter og lignende

Bankinnskudd, kontanter o.

l. 4

603 935

448 624

Sum bankinnskudd,

kontanter og lignende

603 935

448 624

Sum omløpsmidler

1 150 803

650 298

SUM EIENDELER

1 641 692

1 079 124

BALANSE - EGENKAPITAL OG GJELD

Egenkapital

Innskutt egenkapital

Aksjekapital 5

100 000

100 000

Beholdning av egne aksjer 5

Sum innskutt egenkapital

100 000

100 000

Opptjent egenkapital



Annen egenkapital		351 972	126 567
Sum opptjent egenkapital		351 972	126 567
Sum egenkapital	6	451 972	226 567
Gjeld			
Langsiktig gjeld			
Utsatt skatt	2	7 447	
Sum avsetninger for forpliktelser		7 447	
Annen langsiktig gjeld			
Gjeld til kredittinstitusjoner	7	144 598	187 966
Øvrig langsiktig gjeld			108 892
Sum annen langsiktig gjeld		144 598	296 858
Sum langsiktig gjeld		152 045	296 858
Kortsiktig gjeld			
Leverandørgjeld	8	367 920	130 704
Betalbar skatt	2	133 634	70 924
Skyldig offentlige avgifter		90 531	127 971
Utbytte		250 000	150 000
Kortsiktig konserngjeld	8	58 892	
Annen kortsiktig gjeld		136 697	76 100
Sum kortsiktig gjeld	8	1 037 675	555 699
Sum gjeld		1 189 720	852 557
SUM EGENKAPITAL OG GJELD		1 641 692	1 079 124



Organisasjonsnr: 920 783 104
BELLA TØNSBERG AS

NOTEOPPLYSNINGER - SELSKAP - alle poster oppgitt i hele tall

Note

Antall aksjer og aksjeeiere

Note

Antall årsverk i regnskapsåret

Virksomheten har hatt følgende antall årsverk:
2.00

Omløpsmidler Startdato Sluttdato Endring

Skattemessig fremf.undersk. Startdato Sluttdato Endring

Kortsiktig gjeld Startdato Sluttdato Endring



	BankID Signing Katherine Schweder 2022-06-22
	BankID Signing Bård Gulbrandsen 2022-06-22
	BankID Signing Christian Mario Luzio 2022-06-24



Årsregnskap 2021

Bella Tønsberg AS

Resultatregnskap
Balanse
Noter til regnskapet



Org.nr.: 920 783 104



BankID Signing
Katherine Schweder
2022-06-22

BankID Signing
Bård Gulbrandsen
2022-06-22

BankID Signing
Christian Mario Luzio
2022-06-24


RESULTATREGNSKAP

BELLA TØNSBERG AS

DRIFTSINNEKTER OG DRIFTSKOSTNADER	Note	2021	2020
Salgsinntekt		6 923 923	5 023 863
Sum driftsinntekter		6 923 923	5 023 863
Varekostnad		4 533 360	3 310 941
End. beh. varer u.tilv. og ferdigvarer		-70 553	0
Lønnskostnad	1	1 098 105	724 781
Avskrivning av driftsmidler og immaterielle eiendeler	3	105 200	148 937
Annen driftskostnad		629 650	556 401
Sum driftskostnader		6 295 762	4 741 060
Driftsresultat		628 162	282 803
FINANSINNEKTER OG FINANSKOSTNADER			
Annen renteinntekt		0	50
Annen rentekostnad		10 989	14 053
Annen finanskostnad		687	667
Resultat av finansposter		-11 676	-14 671
Ordinært resultat før skattekostnad		616 485	268 133
Skattekostnad på ordinært resultat	2	141 081	70 924
Ordinært resultat		475 404	197 209
EKSTRAORDINÆRE INNTEKTER OG KOSTNADER			
Årsresultat	6	475 404	197 209
OVERFØRINGER			
Avsatt til utbytte		250 000	150 000
Avsatt til annen egenkapital		225 404	47 209
Sum overføringer		475 404	197 209



 BankID Signing
Katherine Schweder
2022-06-22

 BankID Signing
Bård Gulbrandsen
2022-06-22

 BankID Signing
Christian Mario Luzio
2022-06-24

BALANSE

BELLA TØNSBERG AS

EIENDELER	Note	2021	2020
ANLEGGSMIDLER			
IMMATERIELLE EIENDELER			
VARIGE DRIFTSMIDLER			
Driftsløsøre, inventar o.a. utstyr	3	490 889	428 826
Sum varige driftsmidler	3	490 889	428 826
FINANSIELLE ANLEGGSMIDLER			
Sum anleggsmidler		490 889	428 826
OMLØPSMIDLER			
Lager av varer og annen beholdning		102 441	31 888
FORDRINGER			
Kundefordringer		444 427	168 485
Andre kortsiktige fordringer		0	1 302
Sum fordringer	7	444 427	169 787
INVESTERINGER			
Bankinnskudd, kontanter o.l.	4	603 935	448 624
Sum omløpsmidler		1 150 803	650 298
Sum eiendeler		1 641 692	1 079 124



BankID Signing
Katherine Schweder
2022-06-22

BankID Signing
Bård Gulbrandsen
2022-06-22

BankID Signing
Christian Mario Luzio
2022-06-24

BALANSE

BELLA TØNSBERG AS

EGENKAPITAL OG GJELD	Note	2021	2020
EGENKAPITAL			
INNSKUTT EGENKAPITAL			
Aksjekapital	5	100 000	100 000
Sum innskutt egenkapital		100 000	100 000
OPPTJENT EGENKAPITAL			
Annen egenkapital		351 972	126 567
Sum opptjent egenkapital		351 972	126 567
Sum egenkapital	6	451 972	226 567
GJELD			
AVSETNING FOR FORPLIKTELSE			
Utsatt skatt	2	7 447	0
Sum avsetning for forpliktelser		7 447	0
ANNEN LANGSIKTIG GJELD			
Gjeld til kredittinstitusjoner	7	144 598	187 966
Øvrig langsiktig gjeld		0	108 892
Sum annen langsiktig gjeld		144 598	296 858
KORTSIKTIG GJELD			
Leverandørgjeld	8	367 920	130 704
Betalbar skatt	2	133 634	70 924
Skyldig offentlige avgifter		90 531	127 971
Utbytte		250 000	150 000
Konserngjeld	8	58 892	0
Annen kortsiktig gjeld		136 697	76 100
Sum kortsiktig gjeld	8	1 037 675	555 699
Sum gjeld		1 189 720	852 557
Sum egenkapital og gjeld		1 641 692	1 079 124

Tønsberg, 21.06.2022
Styret i Bella Tønsberg AS

Bård Gulbrandsen
styreleder

SCHWEDER KATHERINE
styremedlem/daglig leder

Christian Mario Luzio
styremedlem



Regnskapsprinsipper

Årsregnskapet er satt opp i samsvar med regnskapsloven og NRS 8 - God regnskapskikk fo



DRIFTSINNTEKTER

Inntektsføring ved salg av varer skjer på leveringstidspunktet. Tjenester inntektsføres etter hvert som de leveres.

SKATT

Skattekostnaden i resultatregnskapet omfatter både periodens betalbare skatt og endring i utsatt skatt. Utsatt skatt er beregnet med 22 % på grunnlag av de midlertidige forskjeller som eksisterer mellom regnskapsmessige og skattemessige verdier, samt ligningsmessig underskudd til fremføring ved utgangen av regnskapsåret. Skatteøkende og skattereduserende midlertidige forskjeller som reverserer eller kan reverseres i samme periode er utlignet og nettoført.

KLASSIFISERING OG VURDERING AV ANLEGGSMIDLER

Anleggsmidler omfatter eiendeler bestemt til varig eie og bruk. Anleggsmidler er vurdert til anskaffelseskost. Varige driftsmidler balanseføres og avskrives over driftsmidlets økonomiske levetid. Varige driftsmidler nedskrives til gjenvinnbart beløp ved verdifall som forventes ikke å være forbigående. Gjenvinnbart beløp er det høyeste av netto salgsverdi og verdi i bruk. Verdi i bruk er nåverdi av fremtidige kontantstrømmer knyttet til eiendelen. Nedskrivningen reverseres når grunnlaget for nedskrivningen ikke lenger er til stede.

KLASSIFISERING OG VURDERING AV OMLØPSMIDLER

Omløpsmidler og kortsiktig gjeld omfatter normalt poster som forfaller til betaling innen ett år etter balansedagen, samt poster som knytter seg til varekretsløpet. Omløpsmidler vurderes til laveste verdi av anskaffelseskost og virkelig verdi.

VARER

Varer er vurdert til det laveste av anskaffelseskost og netto salgsverdi.

FORDRINGER

Kundefordringer og andre fordringer oppføres til pålydende etter fradrag for avsetning til forventet tap. Avsetning til tap gjøres på grunnlag av en individuell vurdering av de enkelte fordringene.

Note 1 Lønnskostnader og antall årsverk

LØNSKOSTNADER


	2021	2020
Lønninger	918 440	594 456
Arbeidsgiveravgift	132 707	99 830
Pensjonskostnader	13 964	13 733
Andre ytelser	32 994	16 761
Sum	1 098 105	724 781


Selskapet har i 2021 sysselsatt 2 årsverk.



Note 2 Skatt

	2021	
Årets skattekostnad		
Resultatført skatt på ordinært resultat:		
Betalbar skatt	133 634	70 924
Endring i utsatt skatt	7 447	0
Skattekostnad ordinært resultat	141 081	70 924
Skattepliktig inntekt:		
Ordinært resultat før skatt	616 485	268 133
Permanente forskjeller	0	15
Endring i midlertidige forskjeller	-9 059	54 234
Skattepliktig inntekt	607 426	322 382
Betalbar skatt i balansen:		
Betalbar skatt på årets resultat	133 634	70 924
Sum betalbar skatt i balansen	133 634	70 924

 BankID Signing
Katherine Schweder
2022-06-22

 BankID Signing
Bård Gulbrandsen
2022-06-22

 BankID Signing
Christian Mario Luzio
2022-06-24

Skatteeffekten av midlertidige forskjeller som har gitt opphav til utsatt skatt og utsatte skattefordeler, spesifisert på typer av midlertidige forskjeller

	2021	2020	Endring
Varige driftsmidler	33 852	24 793	-9 059
Sum	33 852	24 793	-9 059
Inngår ikke i beregningen av utsatt skatt	0	-24 793	-24 793
Grunnlag for utsatt skatt	33 852	0	-33 852
Utsatt skatt (22 %)	7 447	0	-7 447

Note 3 Anleggsmidler

	Driftsløse, inventar ol.	Sum
Anskaffelseskost pr. 01.01.21	762 355	762 355
+ Tilgang kjøpte driftsmidler	167 263	167 263
= Anskaffelseskost 31.12.21	929 618	929 618
Akkumulerte avskrivninger 31.12.21	438 728	438 728
= Bokført verdi 31.12.21	490 890	490 890
Årets ordinære avskrivninger	105 200	105 200
Avskrivningsplan	saldo 20%	



Note 4 Bankinnskudd

Innestående midler på skattetrekkkonto (bundne midler) er på kr. 36.114.

 BankID Signing
Katherine Schweder
2022-06-22

 BankID Signing
Bård Gulbrandsen
2022-06-22

 BankID Signing
Christian Mario Luzio
2022-06-24

Note 5 Aksjonærer

AKSJEKAPITALEN I BELLA TØNSBERG AS PR. 31.12 BESTÅR AV:

	Antall	Pålydende	Bokført
Ordinære aksjer	1 000	100,0	100 000
Sum	1 000		100 000

EIERSTRUKTUR

De største aksjonærene i % pr. 31.12 var:

	Ordinære	Eierandel	Stemmeandel
BELLA FLISER OG DESIGN AS	500	50,0	50,0
SCHWEDER KATHERINE	500	50,0	50,0
Totalt antall aksjer	1 000	100,0	100,0

AKSJER OG OPSJONER EIET AV MEDLEMMER I STYRET OG DAGLIG LEDER:

Navn	Verv	Ordinære
SCHWEDER KATHERINE	styremedlem/daglig leder	500
Totalt antall aksjer		500

Note 6 Egenkapital

	Aksjekapital	Overkurs	Annen innskutt egenkapital	Annen egenkapital	Sum egenkapital
Pr. 31.12.2020	100 000	0	0	126 568	226 568
Årets resultat				475 404	475 404
Utbytte				-250 000	-250 000
Pr 31.12.2021	100 000	0	0	351 972	451 972

Note 7 Fordringer og gjeld

	2021
Langsiktig gjeld med forfall >5 år	144 598

Gjeld som er sikret ved pant utgjør kr. 144 598. Balanseført verdi av de pantsatte eiendelene utgjør kr. 490 889.


Bella Tønsberg AS har frivillige pantstillelser på kr. 2.000.000,-



Note 8 Mellomværende nærstående selskap

	2021	
Fordringer		
Sum	0	0
Gjeld		
Leverandørgjeld Bella Fliser og Design AS	353 451	99 439
Annen kortsiktig gjeld, Bella Fliser og Design AS	58 892	108 892
Sum	412 343	208 331

 BankID Signing
Katherine Schweder
2022-06-22

 BankID Signing
Bård Gulbrandsen
2022-06-22

 BankID Signing
Christian Mario Luzio
2022-06-24