



ÅRSREGNSKAPET FOR REGNSKAPSÅRET 2024 - GENERELL INFORMASJON

Enheten

Organisasjonsnummer: 976 261 593
Organisasjonsform: Aksjeselskap
Foretaksnavn: RAKON BYGG AS
Forretningsadresse: Leirfossvegen 71
7038 TRONDHEIM

Regnskapsår

Årsregnskapets periode: 01.01.2024 - 31.12.2024

Konsern

Morselskap i konsern: Nei

Regnskapsregler

Regler for små foretak benyttet: Ja
Benyttet ved utarbeidelsen av årsregnskapet til selskapet: Regnskapslovens alminnelige regler

Årsregnskapet fastsatt av kompetent organ

Bekreftet av representant for selskapet: Jukka Antero Postila
Dato for fastsettelse av årsregnskapet: 19.03.2025

Grunnlag for avgivelse

År 2024: Årsregnskapet er elektronisk innlevert
År 2023: Tall er hentet fra elektronisk innlevert årsregnskap fra 2024

Det er ikke krav til at årsregnskapet m.v. som sendes til Regnskapsregisteret er undertegnet. Kontrollen på at dette er utført ligger hos revisor/enhetens øverste organ. Sikkerheten ivaretas ved at innsender har rolle/rettighet for innsending av årsregnskapet via Altinn, og ved at det bekreftes at årsregnskapet er fastsatt av kompetent organ.

Brønnøysundregistrene, 04.04.2025



Resultatregnskap

Beløp i: NOK	Note	2024	2023
RESULTATREGNSKAP			
Inntekter			
Salgsinntekt		35 998 056	36 358 187
Annen driftsinntekt		19 224	-723 547
Sum inntekter		36 017 280	35 634 640
Kostnader			
Varekostnad		12 847 486	11 590 762
Lønnskostnad	1	15 761 939	16 905 352
Avskrivning av driftsmidler og immaterielle eiendeler	2	587 131	458 069
Annen driftskostnad		5 412 334	4 911 353
Sum kostnader		34 608 890	33 865 537
Driftsresultat		1 408 390	1 769 104
Finansinntekter og finanskostnader			
Annen renteinntekt		3 446	
Annen finansinntekt		415	11 797
Sum finansinntekter		3 861	11 797
Annen rentekostnad		6 032	15 547
Sum finanskostnader		6 032	15 547
Netto finans		-2 172	-3 750
Ordinært resultat før skattekostnad		1 406 219	1 765 354
Skattekostnad på resultat	3	309 291	389 331
Ordinært resultat etter skattekostnad		1 096 928	1 376 023
Årsresultat	4	1 096 928	1 376 023
Årsresultat etter minoritetsinteresser		1 096 928	1 376 023
Totalresultat		1 096 928	1 376 023
Overføringer og disponeringer			



Resultatregnskap

Beløp i: NOK	Note	2024	2023
Ordinært utbytte		550 000	1 000 000
Avsatt til annen egenkapital		546 928	376 023
Sum overføringer og disponeringer		1 096 928	1 376 023



Balanse

Beløp i: NOK	Note	2024	2023
BALANSE - EIENDELER			
Anleggsmidler			
Immaterielle eiendeler			
Utsatt skattefordel	3	75 096	83 525
Sum immaterielle eiendeler		75 096	83 525
Varige driftsmidler			
Tomter, bygninger o.a. fast eiendom	2		
Maskiner og anlegg	2		
Skip og flytende installasjoner	2		
Driftsløsøre, inventar o.a. utstyr	2, 5	2 005 380	1 405 156
Sum varige driftsmidler	2	2 005 380	1 405 156
Sum anleggsmidler		2 080 476	1 488 681
Omløpsmidler			
Varer			
Sum varer	5	58 350	71 730
Fordringer			
Kundefordringer	5	3 700 675	5 970 418
Andre kortsiktige fordringer		387 561	493 089
Sum fordringer		4 088 236	6 463 508
Bankinnskudd, kontanter og lignende			
Bankinnskudd, kontanter o.l.		4 521 728	5 687 427
Sum bankinnskudd, kontanter og lignende		4 521 728	5 687 427
Sum omløpsmidler		8 668 314	12 222 665
SUM EIENDELER		10 748 789	13 711 346

BALANSE - EGENKAPITAL OG GJELD

Egenkapital



Balanse

Beløp i: NOK	Note	2024	2023
Innskutt egenkapital			
Aksjekapital		2 250 000	2 250 000
Beholdning av egne aksjer		-225 000	-225 000
Sum innskutt egenkapital		2 025 000	2 025 000
Opptjent egenkapital			
Annen egenkapital		2 844 097	2 297 169
Sum opptjent egenkapital		2 844 097	2 297 169
Sum egenkapital	4	4 869 097	4 322 169
Gjeld			
Langsiktig gjeld			
Utsatt skatt	3		
Annen langsiktig gjeld			
Gjeld til kredittinstitusjoner	5	272 664	308 610
Sum annen langsiktig gjeld		272 664	308 610
Sum langsiktig gjeld		272 664	308 610
Kortsiktig gjeld			
Leverandørgjeld		905 109	1 936 211
Betalbar skatt	3	300 862	356 103
Skyldig offentlige avgifter		1 855 188	2 132 592
Utbytte		550 000	1 000 000
Annen kortsiktig gjeld		1 995 869	3 655 661
Sum kortsiktig gjeld		5 607 028	9 080 567
Sum gjeld		5 879 693	9 389 177
SUM EGENKAPITAL OG GJELD		10 748 789	13 711 346
POSTER UTENOM BALANSEN			
Garantistillelser	5		
Pantstillelser	5		



Brønnøysundregistrene

ÅRSREGNSKAP FOR REGNSKAPSÅRET 2024 - GENERELL INFORMASJON

Journalnummer: 2025 351962

Enheten

Organisasjonsnummer: 976 261 593
Organisasjonsform: Aksjeselskap
Foretaksnavn: RAKON BYGG AS
Forretningsadresse: Leirfossvegen 71
7038 TRONDHEIM

Regnskapsår

Årsregnskapets periode: 01.01.2024 - 31.12.2024

Konsern

Morselskap i konsern: Nei

Regnskapsregler

Regler for små foretak benyttet: Ja
Benyttet ved utarbeidelsen av
årsregnskapet til selskapet: Regnskapslovens alminnelige regler

Årsregnskapet fastsatt av kompetent organ

Bekreftet av representant for selskapet: Jukka Antero Postila
Dato for fastsettelse av årsregnskapet: 19.03.2025

Grunnlag for avgivelse

År 2024: Årsregnskap er elektronisk innlevert.
År 2023: Tall er hentet fra elektronisk innlevert årsregnskap fra 2024.

Det er ikke krav til at årsregnskapet m.v. som sendes til Regnskapsregisteret er undertegnet. Kontrollen på at dette er utført ligger hos revisor/enhetens øverste organ. Sikkerheten ivaretas ved at innsender har rolle/rettighet for innsending av årsregnskapet via Altinn, og ved at det bekreftes at årsregnskapet er fastsatt av kompetent organ.

Brønnøysundregistrene, 03.04.2025



Organisasjonsnr: 976 261 593
RAKON BYGG AS

RESULTATREGNSKAP

Beløp i: NOK	Note	2024	2023
RESULTATREGNSKAP			
Inntekter			
Salgsinntekt		35 998 056	36 358 187
Annen driftsinntekt		19 224	-723 547
Sum inntekter		36 017 280	35 634 640
Kostnader			
Varekostnad		12 847 486	11 590 762
Lønnskostnad	1	15 761 939	16 905 352
Avskrivning av driftsmidler og immaterielle eiendeler	2	587 131	458 069
Annen driftskostnad		5 412 334	4 911 353
Sum kostnader		34 608 890	33 865 537
Driftsresultat		1 408 390	1 769 104
Finansinntekter og finanskostnader			
Annen renteinntekt		3 446	
Annen finansinntekt		415	11 797
Sum finansinntekter		3 861	11 797
Annen rentekostnad		6 032	15 547
Sum finanskostnader		6 032	15 547
Netto finans		-2 172	-3 750
Ordinært resultat før skattekostnad			
Skattekostnad på resultat	3	1 406 219	1 765 354
Ordinært resultat etter skattekostnad		309 291	389 331
Årsresultat	4	1 096 928	1 376 023
Årsresultat etter minoritetsinteresser		1 096 928	1 376 023
Totalresultat		1 096 928	1 376 023
Overføringer og disponeringer			
Ordinært utbytte		550 000	1 000 000
Avsatt til annen egenkapital		546 928	376 023
Sum overføringer og disponeringer		1 096 928	1 376 023



Organisasjonsnr: 976 261 593
RAKON BYGG AS

BALANSE

Beløp i: NOK **Note** **2024** **2023**

BALANSE - EIENDELER

Anleggsmidler

Immaterielle eiendeler

Utsatt skattefordel	3	75 096	83 525
Sum immaterielle eiendeler		75 096	83 525

Varige driftsmidler

Tomter, bygninger o.a. fast eiendom	2		
Maskiner og anlegg	2		
Skip og flytende installasjoner	2		
Driftsløsøre, inventar o. a. utstyr	2, 5	2 005 380	1 405 156
Sum varige driftsmidler	2	2 005 380	1 405 156

Sum anleggsmidler		2 080 476	1 488 681
--------------------------	--	------------------	------------------

Omløpsmidler

Varer

Sum varer	5	58 350	71 730
------------------	----------	---------------	---------------

Fordringer

Kundefordringer	5	3 700 675	5 970 418
Andre kortsiktige fordringer		387 561	493 089
Sum fordringer		4 088 236	6 463 508

Bankinnskudd, kontanter og lignende

Bankinnskudd, kontanter o. l.		4 521 728	5 687 427
Sum bankinnskudd, kontanter og lignende		4 521 728	5 687 427

Sum omløpsmidler		8 668 314	12 222 665
-------------------------	--	------------------	-------------------

SUM EIENDELER		10 748 789	13 711 346
----------------------	--	-------------------	-------------------

BALANSE - EGENKAPITAL OG GJELD

Egenkapital

Innskutt egenkapital

Aksjekapital		2 250 000	2 250 000
Beholdning av egne aksjer		-225 000	-225 000
Sum innskutt egenkapital		2 025 000	2 025 000



Opptjent egenkapital			
Annen egenkapital		2 844 097	2 297 169
Sum opptjent egenkapital		2 844 097	2 297 169
Sum egenkapital	4	4 869 097	4 322 169
Gjeld			
Langsiktig gjeld			
Utsatt skatt	3		
Annen langsiktig gjeld			
Gjeld til			
kredittinstitusjoner	5	272 664	308 610
Sum annen langsiktig gjeld		272 664	308 610
Sum langsiktig gjeld		272 664	308 610
Kortsiktig gjeld			
Leverandørgjeld		905 109	1 936 211
Betalbar skatt	3	300 862	356 103
Skyldig offentlige avgifter		1 855 188	2 132 592
Utbytte		550 000	1 000 000
Annen kortsiktig gjeld		1 995 869	3 655 661
Sum kortsiktig gjeld		5 607 028	9 080 567
Sum gjeld		5 879 693	9 389 177
SUM EGENKAPITAL OG GJELD		10 748 789	13 711 346
POSTER UTENOM BALANSEN			
Garantistillelser	5		
Pantstillelser	5		



Organisasjonsnr: 976 261 593
RAKON BYGG AS

NOTEOPPLYSNINGER - SELSKAP - alle poster oppgitt i hele tall

Note

Antall årsverk i regnskapsåret
19.00

Sum Beløp

Balanseført verdi 31.12. Varige driftsmidler Immaterielle eiend.

Konsernregnskap

Morselskapet sitt navn

Forretningskontor for morselskapet

Begrunnelse for at datterselskap er utelatt fra konsolideringen

Samlet beløp - tilknyttet selskap Årets Fjorårets

Samlet beløp - foretak i samme konsern Årets Fjorårets

Samlet beløp - foretak i samme konsern Årets Fjorårets

Samlet beløp - felles kontrollert virksomhet Årets Fjorårets

Pantstillelse Beløp

Beholdning av egne aksjer Antall Pålydende Andel av aksjek.



Årsregnskap 2024 Rakon Bygg AS

Resultatregnskap
Balanse
Noter til regnskapet

Org.nr.: 976 261 593



Rakon Bygg AS

Resultatregnskap

Driftsinntekter og driftskostnader	Note	2024	2023
Salgsinntekt		35 998 056	36 358 187
Annen driftsinntekt		19 224	-723 547
Sum driftsinntekter		36 017 280	35 634 640
Varekostnad		12 847 486	11 590 762
Lønnskostnad	1	15 761 939	16 905 352
Avskrivning av driftsmidler og immaterielle eiendeler	2	587 131	458 069
Annen driftskostnad		5 412 334	4 911 353
Sum driftskostnader		34 608 890	33 865 537
Driftsresultat		1 408 390	1 769 104
Finansinntekter og finanskostnader			
Annen renteinntekt		3 446	0
Annen finansinntekt		415	11 797
Annen rentekostnad		6 032	15 547
Resultat av finansposter		-2 172	-3 750
Resultat før skattekostnad		1 406 219	1 765 354
Skattekostnad på resultat	3	309 291	389 331
Årsresultat	4	1 096 928	1 376 023
Overføringer			
Avsatt til utbytte		550 000	1 000 000
Avsatt til annen egenkapital		546 928	376 023
Sum overføringer		1 096 928	1 376 023



Rakon Bygg AS

Balanse

Eiendeler	Note	2024	2023
Anleggsmidler			
Immaterielle eiendeler			
Utsatt skattefordel	3	75 096	83 525
Sum immaterielle eiendeler		75 096	83 525
Varige driftsmidler			
Driftsløsøre, inventar o.a. utstyr	2, 5	2 005 380	1 405 156
Sum varige driftsmidler	2	2 005 380	1 405 156
Sum anleggsmidler		2 080 476	1 488 681
Omløpsmidler			
Lager av varer og annen beholdning	5	58 350	71 730
Fordringer			
Kundefordringer	5	3 700 675	5 970 418
Andre kortsiktige fordringer		387 561	493 089
Sum fordringer		4 088 236	6 463 508
Investeringer			
Bankinnskudd, kontanter o.l.		4 521 728	5 687 427
Sum omløpsmidler		8 668 314	12 222 665
Sum eiendeler		10 748 789	13 711 346



Rakon Bygg AS

Balanse


Egenkapital og gjeld	Note	2024	2023
Egenkapital			
Innskutt egenkapital			
Aksjekapital		2 250 000	2 250 000
Egne aksjer		-225 000	-225 000
Sum innskutt egenkapital		2 025 000	2 025 000
Opptjent egenkapital			
Annen egenkapital		2 844 097	2 297 169
Sum opptjent egenkapital		2 844 097	2 297 169
Sum egenkapital	4	4 869 097	4 322 169
Gjeld			
Annen langsiktig gjeld			
Gjeld til kredittinstitusjoner	5	272 664	308 610
Sum annen langsiktig gjeld		272 664	308 610
Kortsiktig gjeld			
Leverandørgjeld		905 109	1 936 211
Betalbar skatt	3	300 862	356 103
Skyldig offentlige avgifter		1 855 188	2 132 592
Utbytte		550 000	1 000 000
Annen kortsiktig gjeld		1 995 869	3 655 661
Sum kortsiktig gjeld		5 607 028	9 080 567
Sum gjeld		5 879 693	9 389 177
Sum egenkapital og gjeld		10 748 789	13 711 346




Rakon Bygg AS

Balanse
Trondheim, 19.03.2025

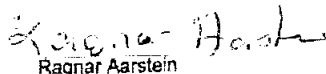
Styret i Rakon Bygg AS



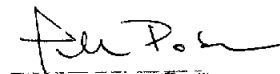
Kristin Nordheim
styreleder



Bjørn Jostein Drivvold
styremedlem



Ragnar Aarstein
styremedlem



Jukka Antero Postila
daglig leder



Regnskapsprinsipper

Årsregnskapet er satt opp i samsvar med regnskapsloven og NRS 8 - God regnskapsskikk for små foretak.

Driftsinntekter

Inntektsføring ved salg av varer skjer på leveringstidspunktet. Tjenester inntektsføres etter hvert som de leveres.

Skatt

Skattekostnaden i resultatregnskapet omfatter både periodens betalbare skatt og endring i utsatt skatt. Utsatt skatt er beregnet med 22 % på grunnlag av de midlertidige forskjeller som eksisterer mellom regnskapsmessige og skattemessige verdier, samt ligningsmessig underskudd til fremføring ved utgangen av regnskapsåret. Skatteøkende og skattereduserende midlertidige forskjeller som reverserer eller kan reverseres i samme periode er utlignet og nettoført.

Klassifisering og vurdering av anleggsmidler

Anleggsmidler omfatter eiendeler bestemt til varig eie og bruk. Anleggsmidler er vurdert til anskaffelseskost. Varige driftsmidler balanseføres og avskrives over driftsmidlets økonomiske levetid. Avskrivningsperioden for fast eiendom anskaffet etter 2009 er dekomponert i en del som gjelder råbygget og en del som gjelder faste tekniske installasjoner. Varige driftsmidler nedskrives til gjenvinnbart beløp ved verdifall som forventes ikke å være forbigående. Gjenvinnbart beløp er det høyeste av netto salgsverdi og verdi i bruk. Verdi i bruk er nåverdi av fremtidige kontantstrømmer knyttet til eiendelen. Nedskrivningen reverseres når grunnlaget for nedskrivningen ikke lenger er til stede.

Klassifisering og vurdering av omløpsmidler

Omløpsmidler og kortsiktig gjeld omfatter normalt poster som forfaller til betaling innen ett år etter balansedagen, samt poster som knytter seg til varekretsløpet. Omløpsmidler vurderes til laveste verdi av anskaffelseskost og virkelig verdi.

Varer

Varer er vurdert til det laveste av anskaffelseskost og netto salgsverdi.

Fordringer

Kundefordringer og andre fordringer oppføres til pålydende etter fradrag for avsetning til forventet tap. Avsetning til tap gjøres på grunnlag av en individuell vurdering av de enkelte fordringene.

Note 1 Lønnskostnader

Lønnskostnader

	2024	2023
Lønninger	12 961 373	14 062 119
Arbeidsgiveravgift	1 989 861	2 130 429
Pensjonskostnader	535 535	475 216
Andre ytelser	275 171	237 587
Sum	15 761 939	16 905 352

Selskapet har i 2024 sysselsatt 19 årsverk.

Pensjonsforpliktelser

Selskapet er pliktig til å ha tjenstepensjonsordning etter lov om obligatorisk tjenstepensjon. Selskapets pensjonsordninger tilfredsstiller kravene i denne lov.



Note 2 Anleggsmidler

	Sum
Anskaffelseskost pr. 01.01.24	5 068 865
+ Tilgang kjøpte driftsmidler	1 192 875
- Avgang i året	38 222
= Anskaffelseskost 31.12.24	6 223 518
Akkumulerte avskrivninger 31.12.24	4 218 142
= Bokført verdi 31.12.24	2 005 376
Årets ordinære avskrivninger	587 131
Avskrivningsplan	saldo 20-30%

Note 3 Skatt

Årets skattekostnad	2024	2023
Resultatført skatt på ordinært resultat:		
Betalbar skatt	300 862	356 103
Endring i utsatt skattefordel	8 429	33 228
Skattekostnad ordinært resultat	309 291	389 331

Skattepliktig inntekt:		
Ordinært resultat før skatt	1 406 219	1 765 354
Permanente forskjeller	-347	4 335
Endring i midlertidige forskjeller	-38 317	-151 037
Skattepliktig inntekt	1 367 555	1 618 652

Betalbar skatt i balansen:		
Betalbar skatt på årets resultat	300 862	356 103
Sum betalbar skatt i balansen	300 862	356 103

Skatteeffekten av midlertidige forskjeller som har gitt opphav til utsatt skatt og utsatte skattefordeler, spesifisert på typer av midlertidige forskjeller

	2024	2023	Endring
Varige driftsmidler	-329 094	-379 661	-50 567
Fordringer	-12 250	0	12 250
Sum	-341 344	-379 660	-38 317
Grunnlag for utsatt skattefordel	-341 344	-379 660	-38 317
Utsatt skattefordel (22 %)	-75 096	-83 525	-8 430



Note 4 Egenkapital

	Aksjekapital	Egne aksjer	Annen egenkapital	Sum egenkapital
Pr. 31.12.2023	2 250 000	-225 000	2 297 169	4 322 169
Årets resultat			1 096 928	1 096 928
Utbytte			-550 000	-550 000
Pr 31.12.2024	2 250 000	-225 000	2 844 097	4 869 097

Note 5 Pantstillelser og garantier

Selskapet har ingen gjeld som forfaller senere enn fem år etter regnskapsårets slutt.

	31.12.2024	31.12.2023
Pantsikret gjeld		
Langsiktig gjeld til kredittinstitusjoner	272 664	308 610
Sum	272 664	308 610

Regnskapsført verdi av pantsikrede eiendeler

Driftstilbehør	2 005 380	1 405 156
Varelager	58 350	71 730
Kundefordringer	3 700 675	5 970 418
Sum	5 764 405	7 447 304

Garantistillelser

Som sikkerhet for kontraktsoppfyllelse er det avgitt bankgaranti via selskapets bankforbindelse til oppdragsgivere med i alt kr 1 479 049 pr 31.12.2024. Det er stilt sikkerhet i ovenstående eiendeler ovenfor banken med følgende beløp:

Driftstilbehør, herunder kjøretøy	10 500 000
Varelager	5 200 000
Fordringer (factoringpant)	6 000 000
Sum	21 700 000



RSM Norge AS

Vestre Rosten 69, 7072 Heimdal
Org.nr: 982 316 588 MVA

T +47 72 59 75 00
www.rsmnorge.no

Til generalforsamlingen i Rakon Bygg AS

Uavhengig revisors beretning

Konklusjon

Vi har revidert årsregnskapet for Rakon Bygg AS som viser et overskudd på NOK 1 096 928. Årsregnskapet består av balanse per 31. desember 2024, resultatregnskap for regnskapsåret avsluttet per denne datoen og noter til årsregnskapet, herunder et sammendrag av viktige regnskapsprinsipper.

Etter vår mening

- oppfyller årsregnskapet gjeldende lovkrav, og
- gir årsregnskapet et rettviseende bilde av selskapets finansielle stilling per 31. desember 2024, og av dets resultater for regnskapsåret avsluttet per denne datoen i samsvar med regnskapslovens regler og god regnskapsskikk i Norge.

Grunnlag for konklusjonen

Vi har gjennomført revisjonen i samsvar med International Standards on Auditing (ISA-ene). Våre oppgaver og plikter i henhold til disse standardene er beskrevet nedenfor under *Revisors oppgaver og plikter ved revisjonen av årsregnskapet*. Vi er uavhengige av selskapet i samsvar med kravene i relevante lover og forskrifter i Norge og International Code of Ethics for Professional Accountants (inkludert internasjonale uavhengighetsstandarder) utstedt av International Ethics Standards Board for Accountants (IESBA-reglene), og vi har overholdt våre øvrige etiske forpliktelser i samsvar med disse kravene. Innhentet revisjonsbevis er etter vår vurdering tilstrekkelig og hensiktsmessig som grunnlag for vår konklusjon.

Styrets og daglig leders ansvar for årsregnskapet

Styret og daglig leder (ledelsen) er ansvarlige for å utarbeide årsregnskapet og for at det gir et rettviseende bilde i samsvar med regnskapslovens regler og god regnskapsskikk i Norge. Ledelsen er også ansvarlig for slik internkontroll som den finner nødvendig for å kunne utarbeide et regnskap som ikke inneholder vesentlig feilinformasjon, verken som følge av misligheter eller utilsiktede feil.

Ved utarbeidelsen av årsregnskapet må ledelsen ta standpunkt til selskapets evne til fortsatt drift og opplyse om forhold av betydning for fortsatt drift. Forutsetningen om fortsatt drift skal legges til grunn for årsregnskapet så lenge det ikke er sannsynlig at virksomheten vil bli avvirket.

Revisors oppgaver og plikter ved revisjonen av årsregnskapet

Vårt mål er å oppnå betryggende sikkerhet for at årsregnskapet som helhet ikke inneholder vesentlig feilinformasjon, verken som følge av misligheter eller utilsiktede feil, og å avgi en revisjonsberetning som inneholder vår konklusjon. Betryggende sikkerhet er en høy grad av sikkerhet, men ingen garanti for at en

THE POWER OF BEING UNDERSTOOD ASSURANCE | TAX | CONSULTING

RSM Norge AS (organisasjonsnummer 982316588), RSM Advokatfirma AS (organisasjonsnummer 914095573),
RSM Norge Kompetanse AS (organisasjonsnummer 925107492).

RSM Norge AS er medlem av RSM-nettverket og driver under navnet RSM. RSM er foretaksnavnet som brukes av medlemmene i RSM-nettverket. RSM Advokatfirma AS og RSM Norge Kompetanse AS er selskaper tilknyttet RSM Norge AS.

Hvert medlem i RSM-nettverket er et selvstendig revisjons- og rådgivningsfirma med uavhengig virksomhet. RSM-nettverket er ikke selv en egen juridisk person av noen form i noen jurisdiksjon.

Pennco Dokumentnøkkel: 4UALK-RDAED-LM19E-QEUY4-01E9-J6OA9



revisjon utført i samsvar med ISA-ene, alltid vil avdekke vesentlig feilinformasjon. Feilinformasjon kan oppstå som følge av misligheter eller utilsiktede feil. Feilinformasjon er å anse som vesentlig dersom den enkeltvis eller samlet med rimelighet kan forventes å påvirke de økonomiske beslutningene som brukerne foretar på grunnlag av årsregnskapet.

For videre beskrivelse av revisors oppgaver og plikter vises det til:
<https://revisorforeningen.no/revisjonsberetninger>

Trondheim, 19. mars 2025
RSM Norge AS

Mette Grinde
Statsautorisert revisor
(elektronisk signert)

Penneo Dokumentnøkkel: 4UALK-RD4ED-LM/9E-QEUY4-C1IE9-J6OA9



PENNEO

Signaturene i dette dokumentet er juridisk bindende. Dokument signert med "Penneo™ - sikker digital signatur". De signerende parter sin identitet er registrert, og er listet nedenfor.

"Med min signatur bekrefter jeg alle datoer og innholdet i dette dokument."

Grinde, Mette

Partner

På vegne av: RSM Norge AS

Serienummer: no_bankid:9578-5995-4-704844

IP: 188.95.xxx.xxx

2025-03-20 08:03:09 UTC



Penneo Dokumentnøkkel: 4UALK-RD4ED-LM19E-QEUY4-C1IE9-J60A9

Dette dokumentet er signert digitalt via **Penneo.com**. De signerte dataene er validert ved hjelp av den matematiske hashverdien av det originale dokumentet. All kryptografisk bevisføring er innebygd i denne PDF-en for fremtidig validering.

Dette dokumentet er forseglest med et kvalifisert elektronisk segl ved bruk av et sertifikat og et tidsstempel fra en kvalifisert tilstjenesteleverandør.

Slik kan du bekrefte at dokumentet er originalt

Når du åpner dokumentet i Adobe Reader, kan du se at det er sertifisert av **Penneo A/S**. Dette beviser at innholdet i dokumentet ikke har blitt endret siden tidspunktet for signeringen. Bevis for de individuelle signatørens digitale signaturer er vedlagt dokumentet.

Du kan bekrefte de kryptografiske bevisene ved hjelp av Penneos validator, <https://penneo.com/validator>, eller andre valideringsverktøy for digitale signaturer.