



ÅRSREGNSKAPET FOR REGNSKAPSÅRET 2021 - GENERELL INFORMASJON

Enheten

Organisasjonsnummer:	979 983 328
Organisasjonsform:	Aksjeselskap
Foretaksnavn:	RODIN & CO AS
Forretningsadresse:	Industriveien 1 2020 SKEDSMOKORSET

Regnskapsår

Årsregnskapets periode:	01.01.2021 - 31.12.2021
-------------------------	-------------------------

Konsern

Mørselskap i konsern:	Ja
Konsernregnskap lagt ved:	Ja

Regnskapsregler

Regler for små foretak benyttet:	Nei
Benyttet ved utarbeidelsen av årsregnskapet til selskapet:	Regnskapslovens alminnelige regler
Benyttet ved utarbeidelsen av årsregnskapet til konsernet:	Regnskapslovens alminnelige regler

Årsregnskapet fastsatt av kompetent organ

Bekreftet av representant for selskapet:	Odd Christopher Hansen
Dato for fastsettelse av årsregnskapet:	27.05.2022

Grunnlag for avgivelse

År 2021: Årsregnskapet er elektronisk innlevert
År 2020: Tall er hentet fra elektronisk innlevert årsregnskap fra 2021

Det er ikke krav til at årsregnskapet m.v. som sendes til Regnskapsregisteret er undertegnet. Kontrollen på at dette er utført ligger hos revisor/enhetens øverste organ. Sikkerheten ivaretas ved at innsender har rolle/rettighet for innsending av årsregnskapet via Altinn, og ved at det bekreftes at årsregnskapet er fastsatt av kompetent organ.

Brønnøysundregistrene, 22.06.2023



Resultatregnskap

Beløp i: NOK	Note	2021	2020
RESULTATREGNSKAP			
Inntekter			
Salgsinntekt	13,14	210 465 000	176 319 000
Annen driftsinntekt		335 000	386 000
Sum inntekter		210 800 000	176 705 000
Kostnader			
Varekostnad		134 381 000	110 437 000
Lønnskostnad	7,9	44 369 000	38 463 000
Avskrivning på varige driftsmidler og immaterielle eiendeler	3	1 162 000	1 145 000
Annen driftskostnad	9,12	30 220 000	27 582 000
Sum kostnader		210 132 000	177 627 000
Driftsresultat		668 000	-922 000
Finansinntekter og finanskostnader			
Inntekt på investering i datterselskap og tilknyttet selskap		2 043 000	305 000
Annen finansinntekt		900 000	463 000
Sum finansinntekter		2 943 000	768 000
Annen finanskostnad		1 374 000	1 323 000
Sum finanskostnader		1 374 000	1 323 000
Netto finans		1 569 000	-555 000
Ordinært resultat før skattekostnad		2 237 000	-1 477 000
Skattekostnad på ordinært resultat	8	495 000	-322 000
Ordinært resultat etter skattekostnad		1 742 000	-1 155 000
Årsresultat		1 742 000	-1 155 000
Overføringer og disponeringer			
Ordinært utbytte			2 000 000
Overføringer til/fra annen egenkapital		1 742 000	-3 155 000
Sum overføringer og disponeringer		1 742 000	-1 155 000



Balanse

Beløp i: NOK	Note	2021	2020
BALANSE - EIENDELER			
Anleggsmidler			
Immaterielle eiendeler			
Utsatt skattefordel	8	1 922 000	2 023 000
Sum immaterielle eiendeler		1 922 000	2 023 000
Varige driftsmidler			
Driftsløsøre, inventar, verktøy, kontormaskiner og lignende	3,4	3 569 000	4 372 000
Sum varige driftsmidler		3 569 000	4 372 000
Finansielle anleggsmidler			
Investering i datterselskap	5	7 258 000	7 258 000
Lån til foretak i samme konsern		950 000	2 170 000
Investeringer i aksjer og andeler	5	95 000	95 000
Andre fordringer	7	2 841 000	2 760 000
Sum finansielle anleggsmidler		11 144 000	12 283 000
Sum anleggsmidler		16 635 000	18 678 000
Omløpsmidler			
Varer			
Varer	4,15	43 770 000	32 739 000
Sum varer		43 770 000	32 739 000
Fordringer			
Kundefordringer	4	33 244 000	24 446 000
Andre fordringer	11	5 849 000	2 196 000
Konsernfordringer	11	1 530 000	1 530 000
Sum fordringer		40 623 000	28 172 000
Bankinnskudd, kontanter og lignende			
Bankinnskudd, kontanter og lignende	10	2 306 000	3 205 000
Sum bankinnskudd, kontanter og lignende		2 306 000	3 205 000
Sum omløpsmidler		86 699 000	64 116 000



Balanse

Beløp i: NOK	Note	2021	2020
SUM EIENDELER		103 334 000	82 794 000

BALANSE - EGENKAPITAL OG GJELD

Egenkapital

Innskutt egenkapital

Selskapskapital	2,6	18 000 000	18 000 000
Annen innskutt egenkapital	2	30 040 000	28 298 000
Sum innskutt egenkapital		48 040 000	46 298 000

Sum egenkapital		48 040 000	46 298 000
------------------------	--	-------------------	-------------------

Gjeld

Langsiktig gjeld

Annen langsiktig gjeld

Øvrig langsiktig gjeld	4	2 630 000	2 922 000
Sum annen langsiktig gjeld		2 630 000	2 922 000

Sum langsiktig gjeld		2 630 000	2 922 000
-----------------------------	--	------------------	------------------

Kortsiktig gjeld

Gjeld til kredittinstitusjoner	4	10 119 000	534 000
Leverandørgjeld		20 577 000	14 950 000
Betalbar skatt	8	393 000	0
Skyldige offentlige avgifter		11 965 000	9 393 000
Annen kortsiktig gjeld	4,11	9 610 000	8 697 000
Sum kortsiktig gjeld		52 664 000	33 574 000

Sum gjeld		55 294 000	36 496 000
------------------	--	-------------------	-------------------

SUM EGENKAPITAL OG GJELD		103 334 000	82 794 000
---------------------------------	--	--------------------	-------------------



Konsernets resultatregnskap

Beløp i: NOK	Note	2021	2020
RESULTATREGNSKAP			
Inntekter			
Salgsinntekt	13,14	257 927 000	212 343 000
Annen driftsinntekt		1 126 000	1 425 000
Sum inntekter		259 053 000	213 768 000
Kostnader			
Varekostnad		158 923 000	130 138 000
Lønnskostnad	7,9	57 245 000	48 382 000
Avskrivning på varige driftsmidler og immaterielle eiendeler	3	1 510 000	1 328 000
Annen driftskostnad	9,12	38 804 000	33 981 000
Sum kostnader		256 482 000	213 829 000
Driftsresultat		2 571 000	-61 000
Finansinntekter og finanskostnader			
Annen finansinntekt		1 141 000	658 000
Sum finansinntekter		1 141 000	658 000
Annen finanskostnad		1 778 000	1 865 000
Sum finanskostnader		1 778 000	1 865 000
Netto finans		-637 000	-1 207 000
Ordinært resultat før skattekostnad		1 934 000	-1 268 000
Skattekostnad på ordinært resultat	8	889 000	-208 000
Ordinært resultat etter skattekostnad		1 045 000	-1 060 000
Årsresultat		1 045 000	-1 060 000
Minoritetsinteresser		101 000	-80 000
Årsresultat etter minoritetsinteresser		944 000	-980 000



Konsernets balanse

Beløp i: NOK	Note	2021	2020
BALANSE - EIENDELER			
Anleggsmidler			
Immaterielle eiendeler			
Programvare	3	317 000	
Utsatt skattefordel	8	2 861 000	2 908 000
Sum immaterielle eiendeler		3 178 000	2 908 000
Varige driftsmidler			
Driftsløsøre, inventar, verktøy, kontormaskiner og lignende	3,4	4 139 000	4 978 000
Sum varige driftsmidler		4 139 000	4 978 000
Finansielle anleggsmidler			
Investeringer i aksjer og andeler	5	95 000	95 000
Andre fordringer	7	3 009 000	2 956 000
Sum finansielle anleggsmidler		3 104 000	3 051 000
Sum anleggsmidler		10 421 000	10 937 000
Omløpsmidler			
Varer			
Varer	4,15	54 127 000	43 026 000
Sum varer		54 127 000	43 026 000
Fordringer			
Kundefordringer	4	37 535 000	31 277 000
Andre fordringer	11	6 758 000	3 149 000
Sum fordringer		44 293 000	34 426 000
Bankinnskudd, kontanter og lignende			
Bankinnskudd, kontanter og lignende	10	4 457 000	4 808 000
Sum bankinnskudd, kontanter og lignende		4 457 000	4 808 000
Sum omløpsmidler		102 877 000	82 260 000
SUM EIENDELER		113 298 000	93 197 000



Konsernets balanse

Beløp i: NOK	Note	2021	2020
BALANSE - EGENKAPITAL OG GJELD			
Egenkapital			
Innskutt egenkapital			
Selskapskapital	2,6	18 000 000	18 000 000
Annen innskutt egenkapital	2	30 209 000	28 816 000
Sum innskutt egenkapital		48 209 000	46 816 000
Opptjent egenkapital			
Minoritetsinteresser		-907 000	-1 009 000
Sum opptjent egenkapital		-907 000	-1 009 000
Sum egenkapital		47 302 000	45 807 000
Gjeld			
Langsiktig gjeld			
Annen langsiktig gjeld			
Øvrig langsiktig gjeld	4	2 630 000	2 922 000
Sum annen langsiktig gjeld		2 630 000	2 922 000
Sum langsiktig gjeld		2 630 000	2 922 000
Kortsiktig gjeld			
Gjeld til kredittinstitusjoner	4	11 511 000	1 820 000
Leverandørgjeld		24 176 000	17 980 000
Betalbar skatt	8	393 000	0
Skyldige offentlige avgifter		13 647 000	11 295 000
Annen kortsiktig gjeld	4,11	13 639 000	13 373 000
Sum kortsiktig gjeld		63 366 000	44 468 000
Sum gjeld		65 996 000	47 390 000
SUM EGENKAPITAL OG GJELD		113 298 000	93 197 000



RSM Norge AS

Ruseløkkveien 30, 0251 Oslo
Pb 1312 Vika, 0112 Oslo
Org.nr: 982 316 588 MVA

T +47 23 11 42 00
F +47 23 11 42 01

www.rsmnorge.no

Til generalforsamlingen i Rodin & Co AS

Uavhengig revisors beretning

Konklusjon

Vi har revidert Rodin & Co AS' årsregnskap som viser et overskudd i selskapsregnskapet på kr 1 742 000 og et overskudd i konsernregnskapet på kr 944 000. Årsregnskapet består av:

- selskapsregnskapet, som består av balanse per 31. desember 2021, resultatregnskap og kontantstrømoppstilling for regnskapsåret avsluttet per denne datoen og noter til årsregnskapet, herunder et sammendrag av viktige regnskapsprinsipper, og
- konsernregnskapet, som består av balanse per 31. desember 2021, resultatregnskap og kontantstrømoppstilling for regnskapsåret avsluttet per denne datoen og noter til årsregnskapet, herunder et sammendrag av viktige regnskapsprinsipper.

Etter vår mening

- oppfyller årsregnskapet gjeldende lovkrav,
- gir selskapsregnskapet et rettviseende bilde av selskapets finansielle stilling per 31. desember 2021 og av dets resultater og kontantstrømmer for regnskapsåret avsluttet per denne datoen i samsvar med regnskapslovens regler og god regnskapsskikk i Norge, og
- gir konsernregnskapet et rettviseende bilde av konsernets finansielle stilling per 31. desember 2021 og av dets resultater og kontantstrømmer for regnskapsåret avsluttet per denne datoen i samsvar med regnskapslovens regler og god regnskapsskikk i Norge.

Grunnlag for konklusjonen

Vi har gjennomført revisjonen i samsvar med de internasjonale revisjonsstandardene International Standards on Auditing (ISA-ene). Våre oppgaver og plikter i henhold til disse standardene er beskrevet nedenfor under *Revisors oppgaver og plikter ved revisjonen av årsregnskapet*. Vi er uavhengige av selskapet og konsernet slik det kreves i lov, forskrift og International Code of Ethics for Professional Accountants (inkludert internasjonale uavhengighetsstandarder) utstedt av the International Ethics Standards Board for Accountants (IESBA-reglene), og vi har overholdt våre øvrige etiske forpliktelser i samsvar med disse kravene. Innhentet revisjonsbevis er etter vår vurdering tilstrekkelig og hensiktsmessig som grunnlag for vår konklusjon.

Øvrig informasjon

Styret og daglig leder (ledelsen) er ansvarlige for informasjonen i årsberetningen. Øvrig informasjon omfatter informasjon i årsrapporten bortsett fra årsregnskapet og den tilhørende revisjonsberetningen. Vår konklusjon om årsregnskapet ovenfor dekker ikke informasjonen i årsberetningen.

I forbindelse med revisjonen av årsregnskapet er det vår oppgave å lese årsberetningen. Formålet er å vurdere hvorvidt det foreligger vesentlig inkonsistens mellom årsberetningen og årsregnskapet og den kunnskap vi har opparbeidet oss under revisjonen av årsregnskapet, eller hvorvidt informasjon i årsberetningen ellers fremstår som vesentlig feil. Vi har plikt til å rapportere dersom årsberetningen fremstår som vesentlig feil. Vi har ingenting å rapportere i så henseende.

THE POWER OF BEING UNDERSTOOD
AUDIT | TAX | CONSULTING

RSM Norge AS is a member of the RSM network and trades as RSM. RSM is the trading name used by the members of the RSM network. Each member of the RSM network is an independent accounting and consulting firm which practices in its own right. The RSM network is not itself a separate legal entity in any jurisdiction.

RSM Norge AS er medlem av/is a member of Den norske Revisorforening.



Revisors beretning 2021 for Rodin & Co AS

Basert på kunnskapen vi har opparbeidet oss i revisjonen, mener vi at årsberetningen

- er konsistent med årsregnskapet og
- inneholder de opplysninger som skal gis i henhold til gjeldende lovkrav.

Ledelsens ansvar for årsregnskapet

Ledelsen er ansvarlig for å utarbeide årsregnskapet og for at det gir et rettvisende bilde i samsvar med regnskapslovens regler og god regnskapsskikk i Norge. Ledelsen er også ansvarlig for slik intern kontroll som den finner nødvendig for å kunne utarbeide et årsregnskap som ikke inneholder vesentlig feilinformasjon, verken som følge av misligheter eller utilsiktede feil.

Ved utarbeidelsen av årsregnskapet er ledelsen ansvarlig for å ta standpunkt til selskapets og konsernets evne til fortsatt drift og opplyse om forhold av betydning for fortsatt drift. Forutsetningen om fortsatt drift skal legges til grunn for årsregnskapet så lenge det ikke er sannsynlig at virksomheten vil bli avvirket.

Revisors oppgaver og plikter ved revisjonen av årsregnskapet

Vårt mål er å oppnå betryggende sikkerhet for at årsregnskapet som helhet ikke inneholder vesentlig feilinformasjon, verken som følge av misligheter eller utilsiktede feil, og å avgi en revisjonsberetning som inneholder vår konklusjon. Betryggende sikkerhet er en høy grad av sikkerhet, men ingen garanti for at en revisjon utført i samsvar med ISA-ene, alltid vil avdekke vesentlig feilinformasjon som eksisterer. Feilinformasjon kan oppstå som følge av misligheter eller utilsiktede feil. Feilinformasjon blir vurdert som vesentlig dersom den enkeltvis eller samlet med rimelighet kan forventes å påvirke økonomiske beslutninger som brukerne foretar basert på årsregnskapet.

For videre beskrivelse av revisors oppgaver og plikter vises det til:
<https://revisorforeningen.no/revisjonsberetninger>

Oslo, 27. mai 2022
RSM Norge AS


Ander Nereng
Statsautorisert revisor



ÅRSBERETNING for 2021

Rodin & Co AS

Virksomhetens art og lokalisering

Rodin & Co AS har sin hovedvirksomhet i leide lokaler på Skedsmokorset og importerer, selger og distribuerer autoutstyr, bilrekvisita, karosserimateriell og verkstedutstyr med service i Norge. Selskapets virksomhet er først og fremst rettet mot kjøretøy- og industriverksteder og relaterte markedssegmenter. Datterselskapene AS Heda Garasjeutstyr (100 prosent eid) og Rodin Fossdal AS (66 prosent eid) kompletterer konsernets sortiment og geografiske dekning. Rodin Fossdal AS har sin hovedvirksomhet i Bergen.

Selskapets og konsernets virksomhet i 2021

Driftsinntektene for morselskapet Rodin & Co AS og konsernet var i 2021 (2020) henholdsvis MNOK 210,8 (176,7) og MNOK 259,0 (213,7), en vekst på 19,3% for morselskap og 21% for konsernet.

Årets overskudd før skattekostnad var for morselskapet TNOK 2 237 (2020 underskudd TNOK -1 477) og for konsernet TNOK 1 934 (2020 underskudd TNOK -1 268) hvilket representerer en bedring fra forrige året.

Morselskapet og konsernet har solid egenkapital, med egenkapitalandeler ved årsskiftet på henholdsvis 46 prosent (56 prosent) og 42 prosent (49 prosent) pr 31.12.2021.

Ansatte og internt og eksternt miljø

Sykefraværet i morselskapet var 5,5 prosent i 2021 (7,3 prosent i 2020). Sykefraværet skyldes blant annet flere langtidsfravær. Det føres løpende statistikk over sykefravær og skader. En av våre ansatte var utsatt for en arbeidsulykke som krevde behandling hos legevakten i 2021. Den ansatte er tilbake i full jobb igjen. Utenom denne ulykken har det ikke vært alvorlige skader eller ulykker i løpet av året. Det er ikke registrert andre skader som slitasje og belastningsskader i 2021. Selskapet har i 2021 prioritert opplæring og HMS-arbeidet spesielt.

Etter styrets oppfatning er arbeidsmiljø og trivsel generelt godt i Rodin & Co AS og i datterselskaper.

Gjennomsnittlig antall årsverk i 2021 var 56 i morselskapet og 72 i konsernet.

Samarbeidet mellom ledelsen og styret har vært preget av åpenhet og konstruktivt samspill. Selskapet har høstet av endringene i organisasjonsstrukturen som ha skapt en vekst i omsetningen i selskapet. Arbeidet som legges ned i digitale løsninger for salg og kundebetjening, kommer fortsatt til å få stor betydning for selskapets evne til å videreutvikle kundebetjening og service, og derigjennom også våre markedsposisjoner.

Etter styrets og daglig leders oppfatning forurenses ikke konsernet det ytre miljø.



Utviklingsprosjekter

Utover løpende utvikling av organisasjon og produkter har det i 2021 ikke vært gjennomført særskilte forsknings- og utviklingsprosjekter i konsernet.

Finansiell risiko

Selskapets og konsernets finansielle risiko er først og fremst knyttet til valutasvingninger for kjøp i EURO, USD, DKK og SEK. Selskapet har justert prisene etter beste praksis. Vedtatt strategi er normalt å ikke foreta valutasikringer. Sikring av innkjøp til større prosjekter vurderes løpende. Kurssvingninger føres løpende i regnskapet. Finansiell gjeld og kreditter er i NOK. Kredittrisikoen anses som lav. Selskapet har god likviditet og solide eiere.

Konsernets markedsrisiko vurderes som normal for bransjen ut fra relativt stort antall kunder og et betydelig antall produkter. Konkurransen er også betydelig med mange aktører.

Forsikring for styrets medlemmer og daglig leder

Det er tegnet forsikring for styrets medlemmer og daglig leder for deres mulige ansvar overfor foretaket og tredjepersoner. Forsikringen dekker Styre- og lederansvar opptil 5MNOK per skade.

Årsregnskapet for 2021 og fortsatt drift

Etter styrets og daglig leders oppfatning er forutsetningene for fortsatt drift til stede, og årsregnskapet for 2021 er utarbeidet under denne forutsetning.

Årsoverskuddet for 2021 etter skattekostnad var for Rodin & Co AS TNOK 1 742. Styret foreslår at det ikke avsettes utbytte. Styret foreslår at årets overskudd overføres til annen egenkapital.

Etter styrets og daglig leders oppfatning gir selskapets og konsernets årsregnskap for 2021 med noter og herværende årsberetning et riktig bilde av driften i året som har gått og stillingen ved årsskiftet. COVID 19 skaper fortsatt en del usikkerhet med hensyn til utviklingen for resten av regnskapsåret 2022. Styret anser dog ikke at dette vil påvirke vurderingen av årsregnskapet for 2021 utover hva som kommer frem av årsregnskap og årsberetning.

Utsiktene fremover

På tross av COVID 19 og leveranseutfordringer har markedet holdt godt i 2021, og hittil i 2022. Selskapets forventninger er at markedet vil preges av den usikkerheten som vi alle opplever pga. den disrupte råvaretilgangen og leveringssituasjonen i verden, samt usikkerheten krigen i Ukraina medfører. Selskapet har ambisjoner om å betjene gamle og nye kunder på en stadig bedre og mer fremtidsrettet måte, og derigjennom også styrke våre markedsandeler og -posisjoner. Mer aktiv kundebetjening, bedre teknisk service og nye digitale løsninger skal kunne bidra til dette. Likeledes vil selskapet løpende supplere produktspekteret med nye og relevante produkter og løsninger.



Likestillingsredegjørelse Rodin & Co AS

Vi jobber for likestilling og mot diskriminering på grunn av kjønn, graviditet, permisjon ved fødsel eller adopsjon, omsorgsoppgaver, etnisitet, religion, livssyn, funksjonsnedsettelse, seksuell orientering, kjønnsidentitet og kjønnsuttrykk og kombinasjoner av disse grunnlagene

Del 1: Tilstand for kjønnslikestilling

Kjønnsbalanse		Midlertidig ansatte		Uttak av foreldrepermisjon		Deltidsarbeid			
						Faktisk deltidsarbeid		Ufrivillig deltidsarbeid	
Antall kvinner	Antall menn	Midlertidig ansatte kvinner	Midlertidig ansatte menn	Kvinnens uttak av foreldrepermisjon (gjennomsnitt antall uker)	Menns uttak av foreldrepermisjon (gjennomsnitt antall uker)	Deltid kvinner	Deltid menn	Ufrivillig deltid kvinner	Ufrivillig deltid menn
8	48	0	0	0	5	1	0	0	0

Kjønnsfordeling på ulike stillingsnivå/grupper

Beskrivelse av stillingsnivå/-gruppe	Kvinner	Menn	Andel kvinner	Total
Total	8,00	48,00	14 %	56
Nivå/gruppe 1	1,00	8,00	11 %	9
Nivå/gruppe 2	-	20,00	0 %	20
Nivå/gruppe 3	2,00	14,00	13 %	16
Nivå/gruppe 4	5,00	6,00	45 %	11



Ledelsen har sammen med arbeidsmiljøutvalget fordelt stillingene i 4 nivåer for å vurdere om man lønner rettferdig etter likt arbeid og arbeid av lik verdi. Kriteriene er vektet slik:

Vekting av kriterier

Kompetanse	30,0%
Ansvar	40,0%
Arbeidsforhold og anstrengelser	30,0%
Sum	100,0%

Det må være minst fem av hvert kjønn i en gruppe for at man skal kunne publisere resultatene fra lønnskartleggingen offentlig, noe som gjør det vanskelig å vise for detaljerte forskjeller. Totalt for firmaet er gjennomsnittlig lønn for kvinner 77,5% av mennenes, men dette skyldes overvekt av menn i ledelsen. På nivå 4 hvor man har henholdsvis 5 kvinner og 6 menn er forskjellen kun 2,1% i mennenes favør.

Del 2: Vårt arbeid for likestilling og mot diskriminering

[

Prinsipper, prosedyrer og standarder for likestilling og mot diskriminering

Beskrivelse av prinsipper, prosedyrer og standarder

- Vårt likestillingsarbeid er forankret i virksomhetens kvalitetssystem som alle ansatte har tilgang til via Simployer.
- Under ansvar, roller og oppgaver er det beskrevet at de ansatte skal underrette arbeidsgiver eller verneombud dersom en blir kjent med eller på bakgrunn av trakassering eller diskriminering på grunn av kjønn, graviditet, permisjon ved fødsel eller adopsjon, omsorgsoppgaver, etnisitet, religion, livssyn, funksjonsnedsettelse, seksuell orientering, kjønnsidentitet og kjønnsuttrykk og kombinasjoner av disse grunnlagene

Slik jobber vi for å sikre likestilling og ikke-diskriminering i praksis

Likestillingsarbeidet

- Det er AMU som er involvert i arbeidet samt økonomisjef
- AMU møtes hvert kvartal for å drøfte bla. likestilling og ikke-diskrimineringsarbeidet

Arbeidet med å undersøke diskrimineringsrisikoer og likestillingshindre

- Vi har rutine for intern varsling av kritikkverdige forhold for blant annet likestilling og diskriminering i vårt HMS-system
- Vi har planer om en kartlegging av forholdene knyttet til dette igjennom en medarbeiderundersøkelse
- Pga. koronasituasjonen har dette arbeidet blitt mindre enn opprinnelig planlagt



Vi oppdaget følgende risikoer for diskriminering og hindre for likestilling;

Vi har ikke funnet konkrete risikoer/ funn så langt og trenger en modning av temaet både i ledelsen og blant de ansatte.

Tillitsvalgte og ledelsen har funnet følgende mulige årsaker til risikoer og hindre:

- Lite informasjon om temaet er gitt ansatte
- Koronasituasjonen har vært krevende og blitt prioritert i 2021. Det er mange krav til en virksomhet i dag som gjør at det er mange oppgaver som skal dokumenteres og jobbes kontinuerlig med.
- Interesse og motivasjonen knyttet til tema likestilling og diskriminering kan være lavt.








• Beskrivelse av tiltak

- Medarbeiderundersøkelse i løpet av 2022
- Intern informasjon/ bevisstgjøring på møter og interne samlinger rundt tema og analysere evt. risikoer som kommer fram av dette. Dette ble informert om temaet på årets første kick - off med salg og produktavdelingen i februar 2022.
- Tema belyses i medarbeidersamtaler fra 2022
- Krav til ansatte rundt tema lagt til i ansvarsbeskrivelsen i HMS-systemet
- Kartlegge nye tiltak med bakgrunn i del 1 fra 2022, samt innspill fra AMU i 2022

Resultater av arbeidet og forventninger til arbeidet framover:

- Forventningen til arbeidet er at vi alle er mer bevisste på vårt ansvar og våre plikter i forbindelse med dette temaet.

Skedsmokorset, 27. Mai 2022

 Odd Chr Hansen Styreleder	 Jørgen Waaler Styremedlem	 Erik Rodin Styremedlem	 Jørgen Rødin Styremedlem
 Torfinn Anderson Styremedlem/ Ansattes representant	 Jan Ove Haugen Styremedlem/ Ansattes representant	 Ole Marius Rosendal Daglig leder	



Rodin & Co AS

Kontantstrømpoppstilling 01.01-31.12

(Alle tall i NOK 1000)

Morselskap			Konsern	
2021	2020		2021	2020
		Likvider tilført/brukt på virksomheten:		
2 237	-1 477	Resultat før skatt	1 934	-1 268
0	-700	Betalbar skatt	0	-816
1 162	1 145	Ordinære avskrivninger	1 510	1 328
-2 000	-305	Konsernbidrag	0	0
-187	-233	Gevinst/tap ved avgang anleggsmidler	-187	-293
-107	614	Endring pensjonsmidler/forpliktelser	-107	614
		Endring i varer, kundefordringer og leverandørgjeld	-11 163	3 909
-14 202	6 171	Endring i andre tidsavgrensingsposter	260	812
3 052	-1 221			
		Netto likviditetsendring fra virksomheten	-7 753	4 286
		Likvider tilført/brukt på investeringen:		
-652	-2 383	Investeringer i varige driftsmidler	-1 282	-2 980
480	961	Salg av varige driftsmidler	480	1 021
26	149	Endring i andre investeringer	26	149
		Netto likviditetsendringer fra investeringer	-776	-1810
		Likvider tilført/brukt på finansiering:		
10 018	2 268	Opptak ny gjeld (kortsiktig og langsiktig)	10 123	3 555
-726	-3 055	Nedbetaling av gjeld (Inkl. kassekreditt)	-1 945	-3 985
0	-1 294	Utbytte (utbetalt)	0	-1 294
		Netto likviditetsendring fra finansiering	8 178	-1 724
		Netto endring likviditet i året	-351	752
3 205	2 565	Kontanter og bankinnskudd pr. 01.01	4 808	4 056
2 306	3 205	Kontanter og bankinnskudd pr. 31.12	4 457	4 808





Rodin & Co AS
Noter til regnskapet 2021

Note 1 Regnskapsprinsipper

Årsregnskapet er satt opp i samsvar med regnskapsloven 1998 med senere endringer og god regnskapskikk.

Salgsinntekter

Inntektsføring ved salg av varer skjer på leveringstidspunktet. Tjenester inntektsføres etter hvert som de leveres.

Finansinntekter

Renteinntekter inntektsføres etter hvert som de opptjenes.

Klassifisering og vurdering av balanseposter

Omløpsmidler og kortsiktig gjeld omfatter poster som forfaller til betaling innen ett år etter anskaffelsestidspunktet, samt poster som knytter seg til varekretsløpet. Øvrige poster er klassifisert som anleggsmiddel/langsiktig gjeld.

Omløpsmidler vurderes til laveste av anskaffelseskost og virkelig verdi. Kortsiktig gjeld balanseføres til nominelt beløp på opptakstidspunktet

Anleggsmidler vurderes til anskaffelseskost, men nedskrives til virkelig verdi dersom verdifallet ikke forventes å være forbigående. Langsiktig gjeld balanseføres til nominelt beløp på etableringstidspunktet.

Fordringer

Kundefordringer og andre fordringer er oppført i balansen til pålydende etter fradrag for avsetning til forventet tap. Avsetning til tap gjøres på grunnlag av individuelle vurderinger av de enkelte fordringene. I tillegg gjøres det for øvrige kundefordringer en uspesifisert avsetning for å dekke antatt tap.

Varebeholdninger

Lager av innkjøpte varer er verdsatt til laveste av anskaffelseskost etter FIFO- prinsippet og virkelig verdi. Det foretas nedskrivning for påregnelig ukurans.

Valuta

Pengeposter i utenlandsk valuta er vurdert etter kursen ved regnskapsårets slutt.

Aksjer i datterselskap og tilknyttet selskap

Datterselskaper er selskaper der morselskapet har kontroll, og dermed bestemmende innflytelse på enhetens finansielle og operasjonelle strategi, normalt ved å eie mer enn halvparten av den stemmeberettigede kapitalen. Investeringer med 20-50% eie av stemmeberettiget kapital og betydelig innflytelse, defineres som tilknyttede selskaper.

Kostmetoden brukes som prinsipp for investeringer i datterselskaper og tilknyttede selskaper i selskapsregnskapet. Kostprisen økes når midler tilføres ved kapitalutvidelse, eller når det gis konsemdrag til datterselskap. Mottatte utdelinger resultatføres som utgangspunktet som inntekt. Utdelinger som overstiger andel av opptjent egenkapital etter kjøpet føres som reduksjon av anskaffelseskost. Utbytte/konsernbidrag fra datterselskap regnskapsføres samme året som datterselskapet avsetter beløpet. Utbytte fra andre selskaper regnskapsføres som finansinntekt når utbyttet er vedtatt.

I konsernregnskapet brukes egenkapitalmetoden som prinsipp for investeringer i tilknyttede selskaper. Bruk av metoden fører til at regnskapsført verdi i balansen tilsvarer andelen av egenkapitalen i det tilknyttede selskapet, korrigert for eventuelle gjenværende merverdier fra kjøpet og urealiserte interngevinster. Resultatandelen i resultatregnskapet baseres på andelen av resultatet etter skatt i det tilknyttede selskapet, og korrigeres for eventuelle avskrivninger på merverdier og urealiserte gevinster. I resultatregnskapet vises resultatandelen under finansposter.



Rodin & Co AS
Noter til regnskapet 2021

Andre anleggsaksjer

Aksjene vurderes til det laveste av historisk kostpris og antatt virkelig verdi. Mottatt utbytte og andre utdelinger fra selskapene inntektsføres som annen finansinntekt når de mottas. Utbytte som overstiger andel av opptjent resultat i eierperioden, regnskapsføres som reduksjon av aksjenes kostpris.

Leieavtaler

Operasjonelle leieavtaler utgiftsføres løpende.

Varige driftsmidler

Varige driftsmidler balanseføres og avskrives over driftsmidlets levetid dersom de har levetid over 3 år og har en kostpris som overstiger kr 15.000. Direkte vedlikehold av driftsmidler kostnadsføres løpende under driftskostnader, mens påkostninger eller forbedringer tillegges driftsmidlets kostpris og avskrives i takt med driftsmidlet.

Pensjoner

Alle ansatte har nå en pensjonsordning etter en innskuddsplan . Dvs. at selskapet ikke har ytterligere betalingsforpliktelser etter at innskuddene er betalt. Innskuddene regnskapsføres som lønnskostnad når de forfaller.

Skatt

Skattekostnaden i resultatregnskapet omfatter både periodens betalbare skatt og endring i utsatt skatt. Utsatt skatt er beregnet med 22% på grunnlag av de midlertidige forskjeller som eksisterer mellom regnskapsmessige og skattemessige verdier, samt ligningsmessig underskudd til fremføring ved utgangen av regnskapsåret . Skatteøkende og skattereduserende midlertidige forskjeller som reverserer eller kan reversere i samme periode er utlignet. Utsatt skatt på merverdier i forbindelse med oppkjøp av datterselskaper blir ikke utlignet.

Konsernregnskapsprinsipper

Konsernregnskapet består av Rodin & Co AS, Heda Garasjeutstyr AS og Rodin Fossdal AS, 66 %. Alle mellomværender og interne salgs- og kjøpstransaksjoner elimineres. Kostpris for aksjene elimineres mot egenkapital på kjøpstidspunktet og merverdier fordeles på eiendeler og goodwill.

Kontantstrømoppstilling

Kontantstrømoppstillingen er utarbeidet etter den indirekte metode. Kontanter og kontantekvivalenter omfatter kontanter, bankinnskudd og andre kortsiktige, likvide plasseringer.



Rodin & Co AS
Noter til regnskapet for 2021

Note 2 Egenkapital

(Alle tall i 1000)

Konsern

	Aksje		
	kapital	Annen EK	Sum
Egenkapital 31.12.20	18 000	28 816	46 816
Konsernposter		348	348
Årets resultat		1 045	1 045
Utbytte		0	0
Egenkapital 31.12.21	18 000	30 209	48 209
Minoritetsandel			-907
Egenkapital 31.12.21		30 209	47 302

Morselskap

	Aksje-		
	kapital	Annen EK	Sum
Egenkapital pr 31.12 2020	18 000	28 298	46 298
Årets resultat	-	1 742	1 742
Utbytte		-	-
Egenkapital pr 31.12.2021	18 000	30 040	48 040



Rodin & Co AS
Noter til regnskapet for 2021

Note 3 Varige driftsmidler

(Alle tall i 1000)

Konsern

Varige driftsmidler	Driftsløsøre	Programvare	Sum
Anskaffelseskost pr 01.01.21	27 317		27 317
Tilgang kjøpte driftsmidler	912	370	1 282
Avgang solgte driftsmidler	1 293		1 293
Anskaffelseskost 31.12.21	26 936	370	27 306
Akkumulerte avskrivninger 31.12.21	22 797	53	22 850
Balanseført verdi pr. 31.12.21	4 139	317	4 456
Årets avskrivninger	1 457	53	1 510

Morselskap

Varige driftsmidler	Driftsløsøre	Sum
Anskaffelseskost pr 01.01.21	22 106	22 106
Tilgang kjøpte driftsmidler	652	652
Avgang solgte driftsmidler	1 293	1 293
Anskaffelseskost 31.12.21	21 465	21 465
Akkumulerte avskrivninger 31.12.21	17 896	17 896
Balanseført verdi pr. 31.12.21	3 569	3 569
Årets avskrivninger	1 162	1 162

Selskapet benytter lineære avskrivninger for alle varige driftsmidler.
Avskrivningssatsene utgjør:

EDB 30%
Maskiner, utstyr 20%
Goodwill 20%



Rodin & Co AS
Noter til regnskapet for 2020

Note 4 Fordringer og gjeld

(Alle tall i 1000)

Konsern	2021	2020
Kassekreditt	11 511	1 820
Gjeld sikret ved pant	2 630	2 922
	<u>14 141</u>	<u>4 742</u>

Gjeld som forfaller senere enn 5 år pr. 31.12	-	-
Bevilget kassekreditt	13 800	13 800

Regnskapsført verdi av pantsatte eiendeler/Sikkerhet for bevilget kassekreditt

Kundefordringer	37 535	31 277
Varer	54 127	43 026
Varige driftsmidler	4 139	4 978
Sum	<u>95 801</u>	<u>79 281</u>

Morselskapet	2021	2020
Kassekreditt	10 119	534
Gjeld sikret ved pant	2 630	2 922
Sum	<u>12 749</u>	<u>3 456</u>

Kortsiktig del av gjeld sikret ved pant	-	-
Gjeld som forfaller senere enn 5 år	-	-

Bevilget kassekreditt	11 000	11 000
-----------------------	--------	--------

Regnskapsført verdi av pantsatte eiendeler/Sikkerhet for bevilget kassekreditt

Kundefordringer	33 244	24 446
Varer	43 770	32 739
Varige driftsmidler	3 569	4 372
Sum	<u>80 583</u>	<u>61 557</u>

Note 5 Aksjer

Morselskapet

(Alle tall i 1000)

Selskap	Aksjekapital	Antall aksjer	Pålydende	Eierandel	Stemmeandel	Regnskapsført verdi
AS Heda, Industriveien 3, 2020 Skedsmokorset	250	250	1 000	100 %	100 %	1 078
Temot international	EUR 121			9 %		95
Rodin Fossdal AS, Damsgårdsveien 229, 5163 Laksevåg	500	165	2000	66 %	66 %	6 180
Sum						<u>7 353</u>
Temot International						95
Sum konsern						<u>95</u>



Rodin Co AS
Noter til regnskapet for 2021

Note 6 Aksjekapital og aksjonærinformasjon

Morselskapet

Selskapets aksjekapital er NOK 18.000.000 for delt på 20.000 aksjer pålydende NOK 900,-.

Selskapet har følgende aksjonærer pr. 31.12.21

	Antall aksjer	Andel aksjekapital
Juviken AS	10 000	50,0 %
Elingaard Industrier AS	10 000	50,0 %
Sum	20 000	100 %

Daglig leder: Ole Marius Rosendal

Styreformann: Odd Christopher Hansen

Note 7 Pensjoner

Morselskapet/konsern

Morselskapet har 62 ansatte i pensjonsordningen . Herav 5 uførepensjonister. Konsernet har pensjonsordninger som omfatter i alt 78 ansatte. Hele firmaet gikk over til innskuddspensjon i 2016. Ved innskuddspensjon betaler selskapet innskudd til et forsikringselskap. Selskapet har ingen ytterligere betalingsforpliktelse etter at innskuddene er betalt. Innskuddene regnskapsføres som lønnskostnad.

Kostnadsført pensjon kr. 1 585'



Rodin & Co AS
Noter til regnskapet for 2021

Note 8 Skatt

Konsern

Årets skattekostnad fordeler seg på:	2021	2020
Betalbar skatt fra ordinært resultat	842	67
Endring i utsatt skattefordel	47	-275
Sum skattekostnad	889	-208

Oversikt over midlertidige forskjeller:

Fordringer	105	-47
Varer	-12 750	-12 735
Anleggsmidler	-162	-93
Underskudd til fremføring	-2 249	-2 292
Pensjoner	2 805	2 698
Andre GRS avsetninger	-754	-750
Sum	-13 005	-13 219
22 % utsatt skattefordel	-2 861	-2 908

Morselskapet

Årets skattekostnad fordeler seg på:	2021	2020
Betalbar skatt 22%	393	-
Endring i utsatt skattefordel	102	-322
Sum skattekostnad	495	-322

Beregning av årets skattegrunnlag:

Resultat før skattekostnad	2 237	-1 476
Permanente forskjeller *)	-2 030	317
Endring i midlertidige forskjeller	143	858
Årets bruk av underskudd til fremføring fra tidl. år	-606	-
Mottatt konsebidrag	2 043	-305
Årets skattegrunnlag	1 787	-606

Betalbar skatt 22 %	393	-
----------------------------	------------	----------

Oversikt over midlertidige forskjeller:

Fordringer	163	35
Varer	-10 872	-10 541
Anleggsmidler	-82	-33
Pensjoner	2 805	2 698
Andre GRS avsetninger	-750	-750
Underskudd til fremføring	-	-606
Sum	-8 736	-9 197
22 % utsatt skattefordel	-1 922	-2 023

Forklaring til hvorfor årets skattekostnad ikke utgjør 22 % av resultat før skatt:

22 % av resultat før skatt	492	-325
Mottatt konsebidrag	-	-
Permanente forskjeller (22%)	-99	3
Skattekostnad i resultatregnskapet	393	-322

*) Inkluderer: ikke fradagsberettigede kostnader, som feks representasjon.



Rodin & Co AS
Noter til regnskapet for 2021



Rodin & Co AS
Noter til regnskapet for 2021

Note 9 Lønnskostnader, antall ansatte, godtgjørelser, lån til ansatte mm.

(Alle tall i 1000)

Lønnskostnader	Morselskap		Konsern	
	2021	2020	2021	2020
Lønninger	36 005	31 482	46 518	39 832
Arbeidsgiveravgift	5 620	4 680	7 213	5 731
Pensjonskostnader	1 585	1 573	2 255	1 734
Andre ytelser	1 159	728	1 259	1 085
Sum	44 369	38 463	57 245	48 382

Antall årsverk i løpet av regnskapsåret har vært 56 i morselskapet og 72 i konsernet.

Ytelser til ledende personer	Daglige ledere morselskap	Styret
Lønn	1 449	0
Pensjonsutgifter	177	0
Annen godtgjørelse	144	732

Det er ikke gitt lån/sikkerhetsstillelse til daglig leder, styreformann eller andre nærstående parter. Det er ingen enkelt lån/sikkerhetsstillelser som utgjør mer enn 5 % av selskapets egenkapital.

Revisor	Morselskap	
	2021	2020
Revisjonshonorar	Eks. mva 248	Eks. mva 254
Konsulentonorar		0

Revisjonshonoraret for datterselskapene for 2021 utgjorde kr. 192' eks. mva.

Note 10 Bundne bankinnskudd

(Alle tall i 1000)	Morselskap	Konsern
Skattetrekkkonto	2 025	2 490

Note 11 Konsernmellomværende

(Alle tall i 1000)

	2021	2020
Gjeld til morselskap (inkl. avsatt utbytte)/Fordring datterselskap	1 530	1 530
Gjeld til morselskap /Fordring datterselskap, forfall etter 1 år	950	2 170
Fordring til morselskap/Gjeld til datterselskap	243	462



Rodin & Co AS
Noter til regnskapet for 2020

Note 12 Leiekostnader

Rodin & Co AS leier lokaler av Nidor Eiendom AS og Iveien 3 AS som eies av nærstående aksjonærer. Årlig husleie er kr. 8 374', som indeksreguleres hvert år. Leies på ubestemt tid.

Note 13 Note over omsetning og fordeling av omsetning

Vi hadde 210 mill. i omsetning i morselskapet:

Auto og industri	kr. 98 mill
Verkstedutstyr	kr. 60 mill
Dekkservice	kr. 28 mill
Serviceavdeling	kr. 24 mill

Omsetningen genereres fra hele landet, da vi er landsdekkende.
Omsetningen er før avsetning til bonus kunder og tilbakeføring av forskuddsfakturert salg.

Fossdal har denne omsetningen:

Auto:	kr. 20,5 mill.
Industri:	kr. 8,5 mill.
Gass:	kr. 1 mill.
Service & deler	kr. 13 mill.

AS Heda Garasjeutstyr har denne omsetningen:

Autoutstyr:	kr. 11 mill.
Luftfyllerutstyr, vulkaniseringsmaterieill, balansevekter, ventiler, pigger og pasta	
Verksted:	kr. 1,7 mill.

Salg til utlandet		(Tall i 1000)
Danmark	kr.	162
Sverige	kr.	165
Færøyene	kr.	9
Italia	kr.	9
Polen	kr.	5
Tsjekkia	kr.	2



Rodin & Co AS
Noter til regnskapet for 2020

Note 14 Transaksjoner med nærstående

(Alle tall i 1000)

Datterselskaper	Salg
Rodin & Co AS til AS Heda	213
Rodin & Co AS til Rodin Fossdal AS	5 802
AS Heda til Rodin & Co AS	280
Rodin Fossdal AS til Rodin & Co AS	975
Nærstående parter	
Nidor Eiendom AS/Iveien 3 AS til Rodin & Co	8 374
Iveien 3 AS til AS Heda	340

Note 15 Varer

	Mørselskap		Konsern	
	2021	2020	2021	2020
Innkjøpte varer	54 641	43 280	66 877	55 760
Ukurans	-10 872	-10 541	-12 750	-12 735
Bokført verdi	<u>43 769</u>	<u>32 739</u>	<u>54 127</u>	<u>43 025</u>



Rodin & Co AS
Noter til regnskapet for 2020



Rodin & Co AS
Noter til regnskapet for 2020