



## ÅRSREGNSKAPET FOR REGNSKAPSÅRET 2021 - GENERELL INFORMASJON

### Enheten

Organisasjonsnummer: 957 648 924  
Organisasjonsform: Aksjeselskap  
Foretaksnavn: EIDEM AS  
Forretningsadresse: C/O SOLUDYNE  
Auglendsmyrå 8  
4016 STAVANGER

### Regnskapsår

Årsregnskapets periode: 01.01.2021 - 31.12.2021

### Konsern

Morselskap i konsern: Ja  
Konsernregnskap lagt ved: Nei

### Regnskapsregler

Regler for små foretak benyttet: Ja  
Benyttet ved utarbeidelsen av årsregnskapet til selskapet: Regnskapslovens alminnelige regler

### Årsregnskapet fastsatt av kompetent organ

Bekreftet av representant for selskapet: Bjørg Lillian Eidem  
Dato for fastsettelse av årsregnskapet: 15.07.2022

### Grunnlag for avgivelse

År 2021: Årsregnskapet er elektronisk innlevert  
År 2020: Tall er hentet fra elektronisk innlevert årsregnskap fra 2021

*Det er ikke krav til at årsregnskapet m.v. som sendes til Regnskapsregisteret er undertegnet. Kontrollen på at dette er utført ligger hos revisor/enhetens øverste organ. Sikkerheten ivaretas ved at innsender har rolle/rettighet for innsending av årsregnskapet via Altinn, og ved at det bekreftes at årsregnskapet er fastsatt av kompetent organ.*

Brønnøysundregistrene, 27.07.2023



### Resultatregnskap

Beløp i: NOK	Note	2021	2020
<b>RESULTATREGNSKAP</b>			
<b>Inntekter</b>			
Annen driftsinntekt		200 819	222 195
<b>Sum inntekter</b>		<b>200 819</b>	<b>222 195</b>
<b>Kostnader</b>			
Avskrivning av driftsmidler og immaterielle eiendeler			1 455
Annen driftskostnad		32 684	39 611
<b>Sum kostnader</b>		<b>32 684</b>	<b>41 066</b>
<b>Driftsresultat</b>		<b>168 135</b>	<b>181 129</b>
<b>Finansinntekter og finanskostnader</b>			
Inntekt på investering i datterselskap	3	48 761	2 278
Annen finansinntekt		109 662	
<b>Sum finansinntekter</b>		<b>158 423</b>	<b>2 278</b>
Annen rentekostnad		54 163	58 185
Annen finanskostnad		2 875	166 302
<b>Sum finanskostnader</b>		<b>57 037</b>	<b>224 487</b>
<b>Netto finans</b>		<b>101 386</b>	<b>-222 209</b>
<b>Ordinært resultat før skattekostnad</b>		<b>269 521</b>	<b>-41 080</b>
Skattekostnad på ordinært resultat			
<b>Ordinært resultat etter skattekostnad</b>		<b>269 521</b>	<b>-41 080</b>
<b>Årsresultat</b>		<b>269 521</b>	<b>-41 080</b>
<b>Årsresultat etter minoritetsinteresser</b>		<b>269 521</b>	<b>-41 080</b>
<b>Totalresultat</b>		<b>269 521</b>	<b>-41 080</b>
<b>Overføringer og disponeringer</b>			
Avsatt til fond for vurderingsforskjeller		48 761	2 278
Udekket tap		220 760	-43 358



## Resultatregnskap

<b>Beløp i: NOK</b>	<b>Note</b>	<b>2021</b>	<b>2020</b>
Sum overføringer og disponeringer		269 521	-41 080



### Balanse

Beløp i: NOK	Note	2021	2020
<b>BALANSE - EIENDELER</b>			
<b>Anleggsmidler</b>			
<b>Immaterielle eiendeler</b>			
<b>Varige driftsmidler</b>			
Tomter, bygninger o.a. fast eiendom	4, 5	5 893 933	5 893 933
<b>Sum varige driftsmidler</b>		<b>5 893 933</b>	<b>5 893 933</b>
<b>Finansielle anleggsmidler</b>			
Investering i datterselskap	3	12 144 817	12 096 056
<b>Sum finansielle anleggsmidler</b>		<b>12 144 817</b>	<b>12 096 056</b>
<b>Sum anleggsmidler</b>		<b>18 038 751</b>	<b>17 989 990</b>
<b>Omløpsmidler</b>			
<b>Varer</b>			
<b>Fordringer</b>			
Andre kortsiktige fordringer		23 265	23 265
<b>Sum fordringer</b>		<b>23 265</b>	<b>23 265</b>
<b>Investeringer</b>			
Andre finansielle instrumenter		1 000	1 000
<b>Sum investeringer</b>		<b>1 000</b>	<b>1 000</b>
<b>Bankinnskudd, kontanter og lignende</b>			
Bankinnskudd, kontanter o.l.		279	1 191
<b>Sum bankinnskudd, kontanter og lignende</b>		<b>279</b>	<b>1 191</b>
<b>Sum omløpsmidler</b>		<b>24 544</b>	<b>25 456</b>
<b>SUM EIENDELER</b>		<b>18 063 295</b>	<b>18 015 446</b>

### BALANSE - EGENKAPITAL OG GJELD



## Balanse

Beløp i: NOK	Note	2021	2020
<b>Egenkapital</b>			
<b>Innskutt egenkapital</b>			
Aksjekapital		107 000	107 000
Overkurs		4 277	4 277
<b>Sum innskutt egenkapital</b>		<b>111 277</b>	<b>111 277</b>
<b>Opptjent egenkapital</b>			
Fond for vurderingsforskjeller		9 767 638	9 718 877
Udekket tap		161 511	382 271
<b>Sum opptjent egenkapital</b>		<b>9 606 127</b>	<b>9 336 606</b>
<b>Sum egenkapital</b>		<b>9 717 404</b>	<b>9 447 883</b>
<b>Gjeld</b>			
<b>Langsiktig gjeld</b>			
<b>Annen langsiktig gjeld</b>			
Øvrig langsiktig gjeld	2, 4	2 371 190	2 593 963
<b>Sum annen langsiktig gjeld</b>		<b>2 371 190</b>	<b>2 593 963</b>
<b>Sum langsiktig gjeld</b>		<b>2 371 190</b>	<b>2 593 963</b>
<b>Kortsiktig gjeld</b>			
Leverandørgjeld		126 000	126 000
Annen kortsiktig gjeld	2, 3	5 848 701	5 847 601
<b>Sum kortsiktig gjeld</b>		<b>5 974 701</b>	<b>5 973 601</b>
<b>Sum gjeld</b>		<b>8 345 891</b>	<b>8 567 563</b>
<b>SUM EGENKAPITAL OG GJELD</b>		<b>18 063 295</b>	<b>18 015 446</b>



## Brønnøysundregistrene

### ÅRSREGNSKAP FOR REGNSKAPSÅRET 2021 - GENERELL INFORMASJON

Journalnummer: 2022 878837

#### Enheten

Organisasjonsnummer: 957 648 924  
Organisasjonsform: Aksjeselskap  
Foretaksnavn: EIDEM AS  
Forretningsadresse: C/O SOLUDYNE  
Auglendsmyrå 8  
4016 STAVANGER

#### Regnskapsår

Årsregnskapets periode: 01.01.2021 - 31.12.2021

#### Konsern

Mørselskap i konsern: Ja  
Konsernregnskap lagt ved: Nei

#### Regnskapsregler

Regler for små foretak benyttet: Ja  
Benyttet ved utarbeidelsen av  
årsregnskapet til selskapet: Regnskapslovens alminnelige regler

#### Årsregnskapet fastsatt av kompetent organ

Bekreftet av representant for selskapet: Bjørg Lillian Eidem  
Dato for fastsettelse av årsregnskapet: 15.07.2022

#### Grunnlag for avgivelse

År 2021: Årsregnskap er elektronisk innlevert.  
År 2020: Tall er hentet fra elektronisk innlevert årsregnskap fra 2021.

*Det er ikke krav til at årsregnskapet m.v. som sendes til Regnskapsregisteret er undertegnet. Kontrollen på at dette er utført ligger hos revisor/enhetens øverste organ. Sikkerheten ivaretas ved at innsender har rolle/rettighet for innsending av årsregnskapet via Altinn, og ved at det bekreftes at årsregnskapet er fastsatt av kompetent organ.*

Brønnøysundregistrene, 17.08.2022



Organisasjonsnr: 957 648 924  
EIDEM AS

## RESULTATREGNSKAP

Beløp i: NOK	Note	2021	2020
<b>RESULTATREGNSKAP</b>			
<b>Inntekter</b>			
Annen driftsinntekt		200 819	222 195
<b>Sum inntekter</b>		<b>200 819</b>	<b>222 195</b>
<b>Kostnader</b>			
Avskrivning av driftsmidler og immaterielle eiendeler			1 455
Annen driftskostnad		32 684	39 611
<b>Sum kostnader</b>		<b>32 684</b>	<b>41 066</b>
<b>Driftsresultat</b>		<b>168 135</b>	<b>181 129</b>
<b>Finansinntekter og finanskostnader</b>			
Inntekt på investering i datterselskap	3	48 761	2 278
Annen finansinntekt		109 662	
<b>Sum finansinntekter</b>		<b>158 423</b>	<b>2 278</b>
Annen rentekostnad		54 163	58 185
Annen finanskostnad		2 875	166 302
<b>Sum finanskostnader</b>		<b>57 037</b>	<b>224 487</b>
<b>Netto finans</b>		<b>101 386</b>	<b>-222 209</b>
<b>Ordinært resultat før skattekostnad</b>		<b>269 521</b>	<b>-41 080</b>
Skattekostnad på ordinært resultat			
<b>Ordinært resultat etter skattekostnad</b>		<b>269 521</b>	<b>-41 080</b>
<b>Årsresultat</b>		<b>269 521</b>	<b>-41 080</b>
<b>Årsresultat etter minoritetsinteresser</b>		<b>269 521</b>	<b>-41 080</b>
<b>Totalresultat</b>		<b>269 521</b>	<b>-41 080</b>
<b>Overføringer og disponeringer</b>			
Avsatt til fond for vurderingsforskjeller		48 761	2 278
Udekket tap		220 760	-43 358
<b>Sum overføringer og disponeringer</b>		<b>269 521</b>	<b>-41 080</b>



Organisasjonsnr: 957 648 924  
EIDEM AS

## BALANSE

Beløp i: NOK	Note	2021	2020
--------------	------	------	------

### BALANSE - EIENDELER

#### Anleggsmidler Immaterielle eiendeler

#### Varige driftsmidler

Tomter, bygninger o.a.

fast eiendom

4, 5

5 893 933

5 893 933

Sum varige driftsmidler

5 893 933

5 893 933

#### Finansielle anleggsmidler

Investering i datterselskap 3

12 144 817

12 096 056

Sum finansielle

anleggsmidler

12 144 817

12 096 056

Sum anleggsmidler

18 038 751

17 989 990

#### Omløpsmidler

##### Varer

#### Fordringer

Andre kortsiktige

fordringer

23 265

23 265

Sum fordringer

23 265

23 265

#### Investeringer

Andre finansielle

instrumenter

1 000

1 000

Sum investeringer

1 000

1 000

#### Bankinnskudd, kontanter og lignende

Bankinnskudd, kontanter o.

l.

279

1 191

Sum bankinnskudd,

kontanter og lignende

279

1 191

Sum omløpsmidler

24 544

25 456

SUM EIENDELER

18 063 295

18 015 446

### BALANSE - EGENKAPITAL OG GJELD

#### Egenkapital

##### Innskutt egenkapital

Aksjekapital

107 000

107 000

Overkurs

4 277

4 277

Sum innskutt egenkapital

111 277

111 277



<b>Opptjent egenkapital</b>		
Fond for		
vurderingsforskjeller	9 767 638	9 718 877
Udekket tap	161 511	382 271
<b>Sum opptjent egenkapital</b>	<b>9 606 127</b>	<b>9 336 606</b>
<b>Sum egenkapital</b>	<b>9 717 404</b>	<b>9 447 883</b>
<b>Gjeld</b>		
<b>Langsiktig gjeld</b>		
<b>Annen langsiktig gjeld</b>		
Øvrig langsiktig gjeld	2, 4	
	2 371 190	2 593 963
<b>Sum annen langsiktig gjeld</b>	<b>2 371 190</b>	<b>2 593 963</b>
<b>Sum langsiktig gjeld</b>	<b>2 371 190</b>	<b>2 593 963</b>
<b>Kortsiktig gjeld</b>		
Leverandørgjeld	126 000	126 000
Annen kortsiktig gjeld	2, 3	
	5 848 701	5 847 601
<b>Sum kortsiktig gjeld</b>	<b>5 974 701</b>	<b>5 973 601</b>
<b>Sum gjeld</b>	<b>8 345 891</b>	<b>8 567 563</b>
<b>SUM EGENKAPITAL OG GJELD</b>	<b>18 063 295</b>	<b>18 015 446</b>



Organisasjonsnr: 957 648 924  
EIDEM AS

NOTEOPPLYSNINGER - SELSKAP - alle poster oppgitt i hele tall

Note

Antall aksjer og aksjeeiere

Note

Antall årsverk i regnskapsåret

Virksomheten har hatt følgende antall årsverk:  
0.00

Omløpsmidler                      Startdato      Sluttdato      Endring

Skattemessig fremf.undersk. Startdato      Sluttdato      Endring

Kortsiktig gjeld                      Startdato      Sluttdato      Endring



OFFENTLIGT REGNSKAP 2021




EIDEM

OFFENTLIGT REGNSKAP

ORGANISASJONSNR: 957648924



2





## Resultatregnskap

Driftsinntekter og driftskostnader	Note	2021	2020
Annen driftsinntekt		200 819	222 195
<b>Sum driftsinntekter</b>		<b>200 819</b>	<b>222 195</b>
Avskrivning av driftsmidler og immaterielle eiendeler		0	1 455
Annen driftskostnad		32 684	39 611
<b>Sum driftskostnader</b>		<b>32 684</b>	<b>41 066</b>
<b>Driftsresultat</b>		<b>168 135</b>	<b>181 129</b>
<b>Finansinntekter og finanskostnader</b>			
Inntekt på investering i datterselskap	3	48 761	2 278
Annen finansinntekt		109 662	0
Annen rentekostnad		54 163	58 185
Annen finanskostnad		2 875	166 302
<b>Resultat av finansposter</b>		<b>101 386</b>	<b>-222 209</b>
<b>Ordinært resultat før skattekostnad</b>		<b>269 521</b>	<b>-41 080</b>
Skattekostnad på ordinært resultat		0	0
<b>Årsresultat</b>		<b>269 521</b>	<b>-41 080</b>
<b>Overføringer</b>			
Avsatt til fond for vurderingsforskjeller		48 761	2 278
Overført til udekket tap		220 760	-43 358
<b>Sum overføringer</b>		<b>269 521</b>	<b>-41 080</b>



4

Eiendeler	Note	2021	2020
<b>Anleggsmidler</b>			
<i>Varige driftsmidler</i>			
Tomter, bygninger o.a. fast eiendom	4, 5	5 893 933	5 893 933
<b>Sum varige driftsmidler</b>		<b>5 893 933</b>	<b>5 893 933</b>
<i>Finansielle anleggsmidler</i>			
Investeringer i datterselskap	3	12 144 817	12 096 056
<b>Sum finansielle anleggsmidler</b>		<b>12 144 817</b>	<b>12 096 056</b>
<b>Sum anleggsmidler</b>		<b>18 038 751</b>	<b>17 989 990</b>
<b>Omløpsmidler</b>			
<i>Fordringer</i>			
Andre kortsiktige fordringer		23 265	23 265
<b>Sum fordringer</b>		<b>23 265</b>	<b>23 265</b>
<i>Investeringer</i>			
Andre finansielle instrumenter		1 000	1 000
<b>Sum investeringer</b>		<b>1 000</b>	<b>1 000</b>
<i>Bankinnskudd, kontanter o.l</i>			
Bankinnskudd, kontanter o.l.		279	1 191
<b>Sum bankinnskudd, kontanter o.l</b>		<b>279</b>	<b>1 191</b>
<b>Sum omløpsmidler</b>		<b>24 544</b>	<b>25 456</b>
<b>Sum eiendeler</b>		<b>18 063 295</b>	<b>18 015 446</b>



## Balanse


Egenkapital og gjeld	Note	2021	2020
<b>Egenkapital</b>			
<i>Innskutt egenkapital</i>			
Aksjekapital		107 000	107 000
Overkurs		4 277	4 277
<b>Sum innskutt egenkapital</b>		<b>111 277</b>	<b>111 277</b>
<i>Opptjent egenkapital</i>			
Fond for vurderingsforskjeller		9 767 638	9 718 877
Udekket tap		-161 511	-382 271
<b>Sum opptjent egenkapital</b>		<b>9 606 127</b>	<b>9 336 606</b>
<b>Sum egenkapital</b>		<b>9 717 404</b>	<b>9 447 883</b>
<b>Gjeld</b>			
<i>Annen langsiktig gjeld</i>			
Øvrig langsiktig gjeld	2, 4	2 371 190	2 593 963
<b>Sum annen langsiktig gjeld</b>		<b>2 371 190</b>	<b>2 593 963</b>
<i>Kortsiktig gjeld</i>			
Leverandørgjeld til selskap i samme konsern		126 000	126 000
Annen kortsiktig gjeld	2, 3	5 848 701	5 847 601
<b>Sum kortsiktig gjeld</b>		<b>5 974 701</b>	<b>5 973 601</b>
<b>Sum gjeld</b>		<b>8 345 891</b>	<b>8 567 563</b>
<b>Sum egenkapital og gjeld</b>		<b>18 063 295</b>	<b>18 015 446</b>



6

I styret for Eidem AS


Stavanger, 15.07.2022




Bjørg Lillian Eidem  
Styreleder



Espen Aleksander Eidem  
Styremedlem/daglig leder



Pål Christian Eidem  
Styremedlem



Maren Vilde Isabelle Eidem  
Styremedlem



## Noter til regnskapet 2021

### Note 1 Regnskapsprinsipper

Årsregnskapet er satt opp i samsvar med regnskapsloven. Det er utarbeidet etter norske regnskapsstandarder. Forutsetningen om fortsatt drift er lagt til grunn ved utarbeidelsen. Unntaksreglene for små foretak er brukt for alle poster der det foreligger slik valgadgang. Utenom aksjer i datterselskap som er vurdert etter egenkapitalmetoden.

### Driftsinntekter og kostnader

Inntektsføring skjer etter opptjeningsprinsippet som normalt vil være leveringstidspunktet for varer og tjenester. Kostnader medtas etter sammenstillingsprinsippet, dvs. at kostnader medtas i samme periode som tilhørende inntekter inntektsføres.

### Hovedregel for vurdering og klassifisering av eiendeler og gjeld

Eiendeler bestemt til varig eie eller bruk er klassifisert som anleggsmidler. Andre eiendeler er klassifisert som omløpsmidler. Fordringer som skal tilbakebetales innen ett år, er uansett klassifisert som omløpsmidler. Ved klassifisering av kortsiktig og langsiktig gjeld er analoge kriterier lagt til grunn.

Anleggsmidler vurderes til anskaffelseskost, men nedskrives til virkelig verdi når verdifallet forventes ikke å være forbigående. Anleggsmidler med begrenset økonomisk levetid avskrives etter en fornuftig avskrivningsplan. Langsiktig og kortsiktig gjeld balanseføres til nominelt mottatt beløp på etableringstidspunktet. Omløpsmidler vurderes til laveste av anskaffelseskost og virkelig verdi.

### Varige driftsmidler

Varige driftsmidler avskrives over forventet økonomisk levetid. Avskrivningene er som hovedregel fordelt lineært over antatt økonomisk levetid.

### Aksjer og andeler i tilknyttet selskap og datterselskap

Investeringer i datterselskap er vurdert etter egenkapitalmetoden.

### Valuta

Pengeposter i utenlandsk valuta vurderes iht. kursen ved regnskapsårets slutt.

### Skatt

Skattene kostnadsføres når de påløper, dvs. at skattekostnaden er knyttet til det regnskapsmessige resultat før skatter. Skattekostnaden består av betalbar skatt og endring i utsatt skatt. Utsatt skatt i balansen beregnes på grunnlag av midlertidige forskjeller mellom regnskapsmessige og skattemessige verdier. Årsaken til at utsatt skatt/skattefordel oppstår, er ulik periodisering av det regnskapsmessige og det skattemessige resultatet. I henhold til God regnskapsskikk for små foretak balanseføres ikke utsatt skattefordel.



## Noter til regnskapet 2021

### Note 2 Lønnskostnader, antall ansatte, godtgjørelser, lån til ansatte m.m.

Selskapet har ingen ansatte og det er heller ikke utbetalt godtgjørelser til ledende ansatte eller styret.

Innlån til aksjonærer utgjør samlet sett kr 113 919,-.

### Note 3 Investering i datterselskap bokført etter egenkapitalmetoden

Selskapsinformasjon	SoluDyne AS
Forretningskontor	Stavanger
Eierandel/stemmeandel	86 %
Anskaffelseskost	2 633 725
Selskapets Egenkapital (100 %)	18 768 342
Selskapets resultat (100 %)	56 698

#### Beregning av balanseført verdi pr 31.12:

Inngående balanse 1.1.	12 096 056
Andel årets resultat	48 761
Utgående balanse 31.12.	12 144 817

Det er ikke utarbeidet konsernregnskap for morselskapet Eidem AS. Investering i datterselskap er vurdert etter egenkapitalmetoden.

Gjeld til SoluDyne AS på kr 5 818 459 pr 31.12.

### Note 4 Fordring, gjeld og garantiforpliktelser

Gjeld som forfaller senere enn 5 år etter regnskapsårets slutt	2021	2020
Gjeld til kredittinstitusjoner	2 287 513	2 510 285
Annen langsiktig gjeld	83 678	83 678
<b>Gjeld sikret ved pant</b>		
Gjeld til kredittinstitusjoner	2 287 513	2 510 285
<b>Bokført verdi av pantsatte eiendeler</b>		
Lån/fordringer/aksjer (anskaffelsesverdi)	2 625 956	2 625 956
Eiendom i Spania	5 893 933	5 893 933
<b>Sum</b>	<b>8 519 889</b>	<b>8 519 889</b>



## Noter til regnskapet 2021

### Note 5 Anleggsmidler

	Bygninger og tomter
Anskaffelseskost pr. 01.01.21	5 893 933
Tilgang i året	<u>0</u>
= Anskaffelseskost 31.12.21	5 893 933
= Bokført verdi 31.12.21	5 893 933

Bygninger og tomter gjelder eiendom anskaffet høsten 2013 i Aloha Hill Club i Puerto Banus (Spania) for utleie til blant annet datterselskapet SoluDyne AS, evt. videresalg.



OFFENTLIGT REGNSKAP 2021



EIDEM

OFFENTLIGT REGNSKAP

Årsregnskap regnskapsåret 2021 for 957648924



Luramyrvеien 40  
Postboks 1107  
4391 Sandnes  
www.bdo.no

## Uavhengig revisors beretning

### Til generalforsamlingen i Eidem AS

#### Konklusjon

Vi har revidert årsregnskapet til Eidem AS.

#### Årsregnskapet består av:

- Balanse per 31. desember 2021
- Resultatregnskap for 2021
- Noter til årsregnskapet, herunder et sammendrag av viktige regnskapsprinsipper.

#### Etter vår mening:

- Oppfyller årsregnskapet gjeldende lovkrav, og
- Gir årsregnskapet et rettviseende bilde av selskapets finansielle stilling per 31. desember 2021 og av dets resultater for regnskapsåret avsluttet per denne datoen i samsvar med regnskapslovens regler og god regnskapsskikk i Norge.

#### Grunnlag for konklusjonen

Vi har gjennomført revisjonen i samsvar med de internasjonale revisjonsstandardene International Standards on Auditing (ISA-ene). Våre oppgaver og plikter i henhold til disse standardene er beskrevet nedenfor under Revisors oppgaver og plikter ved revisjonen av årsregnskapet. Vi er uavhengige av selskapet slik det kreves i lov, forskrift og International Code of Ethics for Professional Accountants (inkludert internasjonale uavhengighetsstandarder) utstedt av the International Ethics Standards Board for Accountants (IESBA-reglene), og vi har overholdt våre øvrige etiske forpliktelser i samsvar med disse kravene. Innhentet revisjonsbevis er etter vår vurdering tilstrekkelig og hensiktsmessig som grunnlag for vår konklusjon.

#### Styret og daglig leders ansvar for årsregnskapet

Styret og daglig leder (ledelsen) er ansvarlig for å utarbeide årsregnskapet og for at det gir et rettviseende bilde i samsvar med regnskapslovens regler og god regnskapsskikk i Norge. Ledelsen er også ansvarlig for slik intern kontroll som den finner nødvendig for å kunne utarbeide et årsregnskap som ikke inneholder vesentlig feilinformasjon, verken som følge av misligheter eller utilsiktede feil.

Ved utarbeidelsen av årsregnskapet må ledelsen ta standpunkt til selskapets evne til fortsatt drift og opplyse om forhold av betydning for fortsatt drift. Forutsetningen om fortsatt drift skal legges til grunn for årsregnskapet så lenge det ikke er sannsynlig at virksomheten vil bli avvirket.

#### Revisors oppgaver og plikter ved revisjonen av årsregnskapet

Vårt mål er å oppnå betryggende sikkerhet for at årsregnskapet som helhet ikke inneholder vesentlig feilinformasjon, verken som følge av misligheter eller utilsiktede feil, og å avgi en revisjonsberetning som inneholder vår konklusjon. Betryggende sikkerhet er en høy grad av sikkerhet, men ingen garanti for at en revisjon utført i samsvar ISA-ene, alltid vil avdekke vesentlig feilinformasjon som eksisterer. Feilinformasjon kan oppstå som følge av misligheter eller utilsiktede feil. Feilinformasjon blir vurdert som vesentlig dersom den enkeltvis eller samlet med rimelighet kan forventes å påvirke økonomiske beslutninger som brukerne foretar basert på årsregnskapet.



For videre beskrivelse av revisors oppgaver og plikter vises det til:  
<https://revisorforeningen.no/revisjonsberetninger>

BDO AS

Stig Fjell Dahl  
statsautorisert revisor  
(elektronisk signert)

Penneo Dokumentnøkkel: HQQ72-868FW-6MWO2-EPAXA-1WITE-YCYE7



# PENNEO

Signaturene i dette dokumentet er juridisk bindende. Dokument signert med "Penneo"™ - sikker digital signatur.  
De signerende parter sin identitet er registrert, og er listet nedenfor.

"Med min signatur bekrefter jeg alle datoer og innholdet i dette dokument."

## Stig André Fjell Dahl

Statsautorisert revisor

På vegne av: BDO AS

Serienummer: 9578-5997-4-4492

IP: 188.95.xxx.xxx

2022-07-30 07:22:30 UTC



Penneo Dokumentnøkkel: HQQ72-868FW-6MMWQJ-EPAXA-1WITE-YCYE7

Dokumentet er signert digitalt, med **Penneo.com**. Alle digitale signatur-data i dokumentet er sikret og validert av den datamaskin-utregnede hash-verdien av det opprinnelige dokument. Dokumentet er låst og tids-stemplet med et sertifikat fra en betrodd tredjepart. All kryptografisk bevis er integrert i denne PDF, for fremtidig validering (hvis nødvendig).

### Hvordan bekrefter at dette dokumentet er originalen?

Dokumentet er beskyttet av ett Adobe CDS sertifikat. Når du åpner dokumentet i

Adobe Reader, skal du kunne se at dokumentet er sertifisert av **Penneo e-signature service <penneo@penneo.com>**. Dette garanterer at innholdet i dokumentet ikke har blitt endret.

Det er lett å kontrollere de kryptografiske beviser som er lokalisert inne i dokumentet, med Penneo validator - <https://penneo.com/validate>