



## ÅRSREGNSKAPET FOR REGNSKAPSÅRET 2019 - GENERELL INFORMASJON

### Enheten

Organisasjonsnummer: 921 693 451  
Organisasjonsform: Aksjeselskap  
Foretaksnavn: MAMO EVENTS AS  
Forretningsadresse: Jernbanegata 3  
1531 MOSS

### Regnskapsår

Årsregnskapets periode: 01.01.2019 - 31.12.2019

### Konsern

Morselskap i konsern: Nei

### Regnskapsregler

Regler for små foretak benyttet: Ja  
Benyttet ved utarbeidelsen av årsregnskapet til selskapet: Regnskapslovens alminnelige regler

### Årsregnskapet fastsatt av kompetent organ

Bekreftet av representant for selskapet: Lewi Solli  
Dato for fastsettelse av årsregnskapet: 05.04.2020

### Grunnlag for avgivelse

År 2019: Årsregnskapet er elektronisk innlevert  
År 2018: Tall er hentet fra elektronisk innlevert årsregnskap fra 2019

*Det er ikke krav til at årsregnskapet m.v. som sendes til Regnskapsregisteret er undertegnet. Kontrollen på at dette er utført ligger hos revisor/enhetens øverste organ. Sikkerheten ivaretas ved at innsender har rolle/rettighet for innsending av årsregnskapet via Altinn, og ved at det bekreftes at årsregnskapet er fastsatt av kompetent organ.*

Brønnøysundregistrene, 05.05.2021



## Resultatregnskap

| Beløp i: NOK                                 | Note | 2019             | 2018           |
|--|------|------------------|----------------|
| <b>RESULTATREGNSKAP</b>                      |      |                  |                |
| <b>Inntekter</b>                             |      |                  |                |
| Salgsinntekt                                 |      | 1 532 540        | 534 859        |
| <b>Sum inntekter</b>                         |      | <b>1 532 540</b> | <b>534 859</b> |
| <b>Kostnader</b>                             |      |                  |                |
| Varekostnad                                  |      | 1 044 547        | 199 364        |
| Lønnskostnad                                 |      |                  |                |
| Annen driftskostnad                          | 1    | 49 217           | -96            |
| <b>Sum kostnader</b>                         |      | <b>1 093 764</b> | <b>199 268</b> |
| <b>Driftsresultat</b>                        |      | <b>438 776</b>   | <b>335 591</b> |
| <b>Finansinntekter og finanskostnader</b>    |      |                  |                |
| Annen renteinntekt                           |      | 187              | 4              |
| <b>Sum finansinntekter</b>                   |      | <b>187</b>       | <b>4</b>       |
| Annen rentekostnad                           |      | 303              |                |
| <b>Sum finanskostnader</b>                   |      | <b>303</b>       |                |
| <b>Netto finans</b>                          |      | <b>-116</b>      | <b>4</b>       |
| <b>Ordinært resultat før skattekostnad</b>   |      | <b>438 660</b>   | <b>335 595</b> |
| Skattekostnad på ordinært resultat           | 2    | 96 912           | 77 187         |
| <b>Ordinært resultat etter skattekostnad</b> |      | <b>341 748</b>   | <b>258 408</b> |
| <b>Årsresultat</b>                           |      | <b>341 748</b>   | <b>258 408</b> |
| <b>Overføringer og disponeringer</b>         |      |                  |                |
| Utbytte                                      |      | 90 000           | 200 000        |
| Annen egenkapital                            |      | 251 748          | 58 408         |
| <b>Sum overføringer og disponeringer</b>     |      | <b>341 748</b>   | <b>258 408</b> |



## Balanse

| Beløp i: NOK                               | Note    | 2019           | 2018           |
|--|---------|----------------|----------------|
| <b>BALANSE - EIENDELER</b>                 |         |                |                |
| <b>Anleggsmidler</b>                       |         |                |                |
| <b>Immaterielle eiendeler</b>              |         |                |                |
| Sum anleggsmidler                          |         | 0              | 0              |
| <b>Omløpsmidler</b>                        |         |                |                |
| <b>Varer</b>                               |         |                |                |
| <b>Fordringer</b>                          |         |                |                |
| Kundefordringer                            | 7       | 100 000        |                |
| Sum fordringer                             |         | 100 000        |                |
| <b>Bankinnskudd, kontanter og lignende</b> |         |                |                |
| Bankinnskudd, kontanter og lignende        | 3       | 425 152        | 371 929        |
| Sum bankinnskudd, kontanter og lignende    |         | 425 152        | 371 929        |
| Sum omløpsmidler                           |         | 525 152        | 371 929        |
| <b>SUM EIENDELER</b>                       |         | <b>525 152</b> | <b>371 929</b> |
| <b>BALANSE - EGENKAPITAL OG GJELD</b>      |         |                |                |
| <b>Egenkapital</b>                         |         |                |                |
| <b>Innskutt egenkapital</b>                |         |                |                |
| Aksjekapital (100 aksjer à kr 300,00)      | 4, 5, 8 | 30 000         | 30 000         |
| Annen innskutt egenkapital                 | 8       | -5 666         | -5 666         |
| Sum innskutt egenkapital                   |         | 24 334         | 24 334         |
| <b>Opptjent egenkapital</b>                |         |                |                |
| Annen egenkapital                          | 8       | 310 156        | 58 408         |
| Sum opptjent egenkapital                   |         | 310 156        | 58 408         |
| Sum egenkapital                            | 8       | 334 490        | 82 742         |



## Balanse

| <b>Beløp i: NOK</b>             | <b>Note</b> | <b>2019</b>    | <b>2018</b>    |
|---------------------------------|-------------|----------------|----------------|
| <b>Sum langsiktig gjeld</b>     |             | <b>0</b>       | <b>0</b>       |
| <b>Kortsiktig gjeld</b>         |             |                |                |
| Leverandørgjeld                 |             | 3 750          | 12 000         |
| Betalbar skatt                  | 2           | 96 912         | 77 187         |
| Utbytte                         |             | 90 000         | 200 000        |
| <b>Sum kortsiktig gjeld</b>     |             | <b>190 662</b> | <b>289 187</b> |
| <b>Sum gjeld</b>                |             | <b>190 662</b> | <b>289 187</b> |
| <b>SUM EGENKAPITAL OG GJELD</b> |             | <b>525 152</b> | <b>371 929</b> |



**Årsregnskap for 2019**

**MaMo Event AS  
1531 MOSS**

Innhold

Resultatregnskap  
Balanse  
Noter  
Årsberetning

Utarbeidet av:  
Regnskap-Finans  
Klostergaten 6  
1532 MOSS  
Org.nr. 889383062

Utarbeidet med:  
Total Årsoppgjør



**Resultatregnskap for 2019**  
**MaMo Event AS**

|  | Note | 2019               | 2018             |
|--|------|--------------------|------------------|
| Salgsinntekt                               |      | 1 532 540          | 534 859          |
| <b>Sum driftsinntekter</b>                 |      | <b>1 532 540</b>   | <b>534 859</b>   |
| Varekostnad                                |      | (1 044 547)        | (199 364)        |
| Lønnskostnad                               | 6    | 0                  | 0                |
| Annen driftskostnad                        | 1    | (49 217)           | 96               |
| <b>Sum driftskostnader</b>                 |      | <b>(1 093 764)</b> | <b>(199 268)</b> |
| <b>Driftsresultat</b>                      |      | <b>438 776</b>     | <b>335 591</b>   |
| Annen renteinntekt                         |      | 187                | 4                |
| <b>Sum finansinntekter</b>                 |      | <b>187</b>         | <b>4</b>         |
| Annen rentekostnad                         |      | (303)              | 0                |
| <b>Sum finanskostnader</b>                 |      | <b>(303)</b>       | <b>0</b>         |
| <b>Netto finans</b>                        |      | <b>(116)</b>       | <b>4</b>         |
| <b>Ordinært resultat før skattekostnad</b> |      | <b>438 660</b>     | <b>335 595</b>   |
| Skattekostnad på ordinært resultat         | 2    | (96 912)           | (77 187)         |
| <b>Ordinært resultat</b>                   |      | <b>341 748</b>     | <b>258 408</b>   |
| <b>Årsresultat</b>                         |      | <b>341 748</b>     | <b>258 408</b>   |
| <b>Overføringer</b>                        |      |                    |                  |
| Utbytte                                    |      | 90 000             | 200 000          |
| Annen egenkapital                          |      | 251 748            | 58 408           |
| <b>Sum</b>                                 |      | <b>341 748</b>     | <b>258 408</b>   |



**Balanse pr. 31. desember 2019**  
**MaMo Event AS**


|  | Note | 2019           | 2018           |
|--|------|----------------|----------------|
| <b>EIENDELER</b>                               |      |                |                |
| <b>Omløpsmidler</b>                            |      |                |                |
| <b>Fordringer</b>                              |      |                |                |
| Kundefordringer                                | 7    | 100 000        | 0              |
| <b>Sum fordringer</b>                          |      | <u>100 000</u> | <u>0</u>       |
| Bankinnskudd, kontanter og lignende            | 3    | 425 152        | 371 929        |
| <b>Sum bankinnskudd, kontanter og lignende</b> |      | <u>425 152</u> | <u>371 929</u> |
| <b>Sum omløpsmidler</b>                        |      | <u>525 152</u> | <u>371 929</u> |
| <b>Sum eiendeler</b>                           |      | <u>525 152</u> | <u>371 929</u> |





**Balanse pr. 31. desember 2019**  
**MaMo Event AS**

|                                       | Note    | 2019           | 2018           |
|---------------------------------------|---------|----------------|----------------|
| <b>EGENKAPITAL OG GJELD</b>           |         |                |                |
| <b>Egenkapital</b>                    |         |                |                |
| <b>Innskutt egenkapital</b>           |         |                |                |
| Aksjekapital (100 aksjer à kr 300,00) | 4, 5, 8 | 30 000         | 30 000         |
| Annen innskutt egenkapital            | 8       | (5 666)        | (5 666)        |
| <b>Sum innskutt egenkapital</b>       |         | <b>24 334</b>  | <b>24 334</b>  |
| <b>Opptjent egenkapital</b>           |         |                |                |
| Annen egenkapital                     | 8       | 310 156        | 58 408         |
| <b>Sum opptjent egenkapital</b>       |         | <b>310 156</b> | <b>58 408</b>  |
| <b>Sum egenkapital</b>                | 8       | <b>334 490</b> | <b>82 742</b>  |
| <b>Gjeld</b>                          |         |                |                |
| <b>Kortsiktig gjeld</b>               |         |                |                |
| Leverandørgjeld                       |         | 3 750          | 12 000         |
| Betalbar skatt                        | 2       | 96 912         | 77 187         |
| Utbytte                               |         | 90 000         | 200 000        |
| <b>Sum kortsiktig gjeld</b>           |         | <b>190 662</b> | <b>289 187</b> |
| <b>Sum gjeld</b>                      |         | <b>190 662</b> | <b>289 187</b> |
| <b>Sum egenkapital og gjeld</b>       |         | <b>525 152</b> | <b>371 929</b> |

Moss 05. April 2020

  
Lewi Solli  
Styrets leder

  
Marith A K Trondseter  
Styremedlem

  
Monica Holm  
Styremedlem



## Noter 2019 MaMo Event AS

### Regnskapsprinsipper

Årsregnskapet er satt opp i samsvar med regnskapsloven og god regnskapskikk for små foretak.

#### Salgsinntekter

Inntektsføring ved salg av varer skjer på leveringstidspunktet. Tjenester inntektsføres etter hvert som de leveres.

#### Klassifisering og vurdering av balanseposter

Omløpsmidler og kortsiktig gjeld omfatter poster som knytter seg til varekretsløpet. For andre poster enn kundefordringer omfattes poster som forfaller til betaling innen ett år etter transaksjonsdagen. Anleggsmidler er eiendeler bestemt til varig eie og bruk. Langsiktig gjeld er gjeld som forfaller senere enn ett år etter transaksjonsdagen.

Omløpsmidler vurderes til laveste av anskaffelseskost og virkelig verdi. Kortsiktig gjeld balanseføres til nominelt beløp på etableringstidspunktet.

Anleggsmidler vurderes til anskaffelseskost. Varige anleggsmidler avskrives etter en fornuftig avskrivningsplan. Anleggsmidlene nedskrives til virkelig verdi ved verdifall som ikke forventes å være forbigående. Langsiktig gjeld med unntak av andre avsetninger balanseføres til nominelt beløp på etableringstidspunktet.

#### Fordringer

Kundefordringer og andre fordringer er oppført i balansen til pålydende etter fradrag for avsetning til forventet tap. Avsetning til tap gjøres på grunnlag av individuelle vurderinger av de enkelte fordringene. I tillegg gjøres det for øvrige kundefordringer en uspesifisert avsetning for å dekke antatt tap.

#### Varebeholdninger

Lager av innkjøpte varer er verdsatt til laveste av anskaffelseskost etter FIFO- prinsippet og virkelig verdi. Egentilvirkede ferdigvarer og varer under tilvirkning er vurdert til variabel tilvirkningskost. Det foretas nedskrivning for påregnelig ukurans.

#### Varige driftsmidler

Varige driftsmidler balanseføres og avskrives over driftsmidlenes levetid dersom de har antatt levetid over 3 år og har en kostpris som overstiger kr 15.000. Direkte vedlikehold av driftsmidler kostnadsføres løpende under driftskostnader, mens påkostninger eller forbedringer tillegges driftsmidlets kostpris og avskrives i takt med driftsmidlet.

#### Forøvrig er følgende regnskapsprinsipper anvendt:

FIFO-metoden for tilordning av anskaffelseskost for ombyttbare finansielle eiendeler, laveste verdis prinsipp for markedsbaserte finansielle omløpsmidler, forsikret pensjonsforpliktelse er ikke balanseført - kostnaden er lik premien, pensjonsforpliktelser knyttet til AFP-ordningen er ikke balanseført, leieavtaler er ikke balanseført, langsiktige tilvirkningskontrakter er inntektsført etter fullført kontrakt metoden, pengeposter i utenlandsk valuta er verdsatt til kursen ved regnskapsårets slutt og kostmetoden er benyttet for investeringer i datterselskap/tilknyttet selskap. Egne utgifter til forskning og utvikling og til utvikling av rettigheter er kostnadsført.

Utbytte er inntektsført samme år som det er avsatt i datterselskap/tilknyttet selskap, dersom det er sannsynlig at beløpet vil mottas. Ved utbytte som overstiger andel av tilbakeholdt resultat etter kjøpet representerer den overskytende del tilbakebetaling av investert kapital, og er fratrukket investeringens verdi i balansen.

#### Skatt

Skattekostnaden i resultatregnskapet omfatter både periodens betalbare skatt og endring i utsatt skatt. Utsatt skatt er beregnet med 22% på grunnlag av de midlertidige forskjeller som eksisterer mellom regnskapsmessige og skattemessige verdier, samt skattemessig underskudd til fremføring ved utgangen av regnskapsåret. Skatteøkende og skattereduserende midlertidige forskjeller som reverserer eller kan reversere i samme periode er utlignet og skattevirkningen er beregnet på netto grunnlaget.

Selskapet har ikke endret regnskapsprinsipp fra 2018 til 2019.



## Note 1 - Revisjon

Selskapet oppfyller kravene til fravalg revisor, og dette er valgt.

## Note 2 - Skatt

|  | 2019           | 2018           |
|--|----------------|----------------|
| Ordinært resultat før skattekostnad                | 438 660        | 335 595        |
| +/- Permanente forskjeller                         | 1 849          |                |
| <b>Årets skattegrunnlag</b>                        | <b>440 509</b> | <b>335 595</b> |
| Betalbar inntektsskatt for selskapet basert på 22% | 96 912         | 77 187         |
| <b>Sum</b>   | <b>96 912</b>  | <b>77 187</b>  |
| <b>Skattekostnad i resultatregnskapet</b>          | <b>96 912</b>  | <b>77 187</b>  |
| Betalbar skatt i skattekostnad                     | 96 912         | 77 187         |
| <b>Betalbar skatt i balansen</b>                   | <b>96 912</b>  | <b>77 187</b>  |

## Note 3 - Bankinnskudd

Posten inneholder kun frie midler.

## Note 4 - Aksjekapital

Foretaket har 100 aksjer, pålydende kr 300,00, noe som gir en samlet aksjekapital på kr 30 000.

Foretaket har én aksjeklasse. Alle aksjer har lik stemme- og utbytterett.

## Note 5 - Aksjonærer

Foretaket har 2 aksjonærer.

| Aksjonærens navn   | Antall aksjer | Eierandel      |
|--------------------|---------------|----------------|
| Holm, Monica       | 50            | 50,00%         |
| Trondsæter, Marith | 50            | 50,00%         |
| <b>Sum</b>         | <b>100</b>    | <b>100,00%</b> |

## Note 6 - Obligatorisk tjenestepensjon

### Obligatorisk tjenestepensjon

Foretaket er ikke pliktig til å ha tjenestepensjonsordning etter lov om obligatorisk tjenestepensjon.



## Note 7 - Kundefordringer

Kundefordringer er vurdert til pålydende, nedskrevet med forventet tap på fordringer. Det er ikke tapsført kundefordringer i løpet av 2019.

|   | 2019           | 2018 |
|---|----------------|------|
| Kundefordringer til pålydende           | 100 000        |      |
| Avsatt til dekning av usikre fordringer |                |      |
| <b>Netto oppførte kundefordringer</b>   | <b>100 000</b> |      |

## Note 8 - Egenkapital

|                               | Aksjekapital  | Annen innsk. EK | Annen EK       | Sum            |
|-------------------------------|---------------|-----------------|----------------|----------------|
| Egenkapital 01.01.2019        | 30 000        | (5 666)         | 58 408         | 82 742         |
| Årets resultat                |               |                 | 341 748        | 341 748        |
| Avsatt utbytte                |               |                 | (90 000)       | (90 000)       |
| <b>Egenkapital 31.12.2019</b> | <b>30 000</b> | <b>(5 666)</b>  | <b>310 156</b> | <b>334 490</b> |



## Noter 2019 MaMo Event AS

### Regnskapsprinsipper

Årsregnskapet er satt opp i samsvar med regnskapsloven og god regnskapsskikk for små foretak.

#### Salgsinntekter

Inntektsføring ved salg av varer skjer på leveringstidspunktet. Tjenester inntektsføres etter hvert som de leveres.

#### Klassifisering og vurdering av balanseposter

Omløpsmidler og kortsiktig gjeld omfatter poster som knytter seg til varekretsløpet. For andre poster enn kundefordringer omfattes poster som forfaller til betaling innen ett år etter transaksjonsdagen. Anleggsmidler er eiendeler bestemt til varig eie og bruk. Langsiktig gjeld er gjeld som forfaller senere enn ett år etter transaksjonsdagen.

Omløpsmidler vurderes til laveste av anskaffelseskost og virkelig verdi. Kortsiktig gjeld balanseføres til nominelt beløp på etableringstidspunktet.

Anleggsmidler vurderes til anskaffelseskost. Varige anleggsmidler avskrives etter en fornuftig avskrivningsplan. Anleggsmidlene nedskrives til virkelig verdi ved verdifall som ikke forventes å være forbigående. Langsiktig gjeld med unntak av andre avsetninger balanseføres til nominelt beløp på etableringstidspunktet.

#### Fordringer

Kundefordringer og andre fordringer er oppført i balansen til pålydende etter fradrag for avsetning til forventet tap. Avsetning til tap gjøres på grunnlag av individuelle vurderinger av de enkelte fordringene. I tillegg gjøres det for øvrige kundefordringer en uspesifisert avsetning for å dekke antatt tap.

#### Varebeholdninger

Lager av innkjøpte varer er verdsatt til laveste av anskaffelseskost etter FIFO- prinsippet og virkelig verdi. Egentilvirkede ferdigvarer og varer under tilvirkning er vurdert til variabel tilvirkningskost. Det foretas nedskrivning for påregnelig ukurans.

#### Varige driftsmidler

Varige driftsmidler balanseføres og avskrives over driftsmidlenes levetid dersom de har antatt levetid over 3 år og har en kostpris som overstiger kr 15.000. Direkte vedlikehold av driftsmidler kostnadsføres løpende under driftskostnader, mens påkostninger eller forbedringer tillegges driftsmidlets kostpris og avskrives i takt med driftsmidlet.

#### Forøvrig er følgende regnskapsprinsipper anvendt:

FIFO-metoden for tilordning av anskaffelseskost for ombyttbare finansielle eiendeler, laveste verdis prinsipp for markedsbaserte finansielle omløpsmidler, forsikret pensjonsforpliktelse er ikke balanseført - kostnaden er lik premien, pensjonsforpliktelser knyttet til AFP-ordningen er ikke balanseført, leieavtaler er ikke balanseført, langsiktige tilvirkningskontrakter er inntektsført etter fullført kontrakt metoden, pengeposter i utenlandsk valuta er verdsatt til kursen ved regnskapsårets slutt og kostmetoden er benyttet for investeringer i datterselskap/tilknyttet selskap. Egne utgifter til forskning og utvikling og til utvikling av rettigheter er kostnadsført.

Utbytte er inntektsført samme år som det er avsatt i datterselskap/tilknyttet selskap, dersom det er sannsynlig at beløpet vil mottas. Ved utbytte som overstiger andel av tilbakeholdt resultat etter kjøpet representerer den overskytende del tilbakebetaling av investert kapital, og er fratrukket investeringens verdi i balansen.

#### Skatt

Skattekostnaden i resultatregnskapet omfatter både periodens betalbare skatt og endring i utsatt skatt. Utsatt skatt er beregnet med 22% på grunnlag av de midlertidige forskjeller som eksisterer mellom regnskapsmessige og skattemessige verdier, samt skattemessig underskudd til fremføring ved utgangen av regnskapsåret. Skatteøkende og skattereduserende midlertidige forskjeller som reverserer eller kan reversere i samme periode er utlignet og skattevirkningen er beregnet på netto grunnlaget.

Selskapet har ikke endret regnskapsprinsipp fra 2018 til 2019.



## Note 1 - Revisjon

Selskapet oppfyller kravene til fravalg revisor, og dette er valgt. Årsregnskapet er utarbeidet av autorisert regnskapsførerselskap.

## Note 2 - Skatt

|  | 2019           | 2018           |
|--|----------------|----------------|
| Ordinært resultat før skattekostnad                | 438 660        | 335 595        |
| +/- Permanente forskjeller                         | 1 849          |                |
| <b>Årets skattegrunnlag</b>                        | <b>440 509</b> | <b>335 595</b> |
| Betalbar inntektsskatt for selskapet basert på 22% | 96 912         | 77 187         |
| Sum  | 96 912         | 77 187         |
| <b>Skattekostnad i resultatregnskapet</b>          | <b>96 912</b>  | <b>77 187</b>  |
| Betalbar skatt i skattekostnad                     | 96 912         | 77 187         |
| <b>Betalbar skatt i balansen</b>                   | <b>96 912</b>  | <b>77 187</b>  |

## Note 3 - Bankinnskudd

Posten inneholder kun frie midler.

## Note 4 - Aksjekapital

Foretaket har 100 aksjer, pålydende kr 300,00, noe som gir en samlet aksjekapital på kr 30 000.

Foretaket har én aksjeklasse. Alle aksjer har lik stemme- og utbytterett.

## Note 5 - Aksjonærer

Foretaket har 2 aksjonærer.

| Aksjonærens navn   | Antall aksjer | Eierandel      |
|--------------------|---------------|----------------|
| Holm, Monica       | 50            | 50,00%         |
| Trondsæter, Marith | 50            | 50,00%         |
| <b>Sum</b>         | <b>100</b>    | <b>100,00%</b> |

## Note 6 - Obligatorisk tjenstepensjon

### Obligatorisk tjenstepensjon

Foretaket er ikke pliktig til å ha tjenstepensjonsordning etter lov om obligatorisk tjenstepensjon.



## Note 7 - Kundefordringer

Kundefordringer er vurdert til pålydende, nedskrevet med forventet tap på fordringer. Det er ikke tapsført kundefordringer i løpet av 2019.

|   | 2019           | 2018 |
|---|----------------|------|
| Kundefordringer til pålydende           | 100 000        |      |
| Avsatt til dekning av usikre fordringer |                |      |
| <b>Netto oppførte kundefordringer</b>   | <b>100 000</b> |      |

## Note 8 - Egenkapital

|                               | Aksjekapital  | Annen innsk. EK | Annen EK       | Sum            |
|-------------------------------|---------------|-----------------|----------------|----------------|
| Egenkapital 01.01.2019        | 30 000        | (5 666)         | 58 408         | 82 742         |
| Årets resultat                |               |                 | 341 748        | 341 748        |
| Avsatt utbytte                |               |                 | (90 000)       | (90 000)       |
| <b>Egenkapital 31.12.2019</b> | <b>30 000</b> | <b>(5 666)</b>  | <b>310 156</b> | <b>334 490</b> |