



## ÅRSREGNSKAPET FOR REGNSKAPSÅRET 2022 - GENERELL INFORMASJON

### Enheten

Organisasjonsnummer: 980 184 234  
Organisasjonsform: Aksjeselskap  
Foretaksnavn: PARADOX RETTIGHETER AS  
Forretningsadresse: Langes gate 53  
2609 LILLEHAMMER

### Regnskapsår

Årsregnskapets periode: 01.01.2022 - 31.12.2022

### Konsern

Morselskap i konsern: Ja  
Konsernregnskap lagt ved: Nei

### Regnskapsregler

Regler for små foretak benyttet: Ja  
Benyttet ved utarbeidelsen av årsregnskapet til selskapet: Regnskapslovens alminnelige regler

### Årsregnskapet fastsatt av kompetent organ

Bekreftet av representant for selskapet: Stein Bruno Kvae  
Dato for fastsettelse av årsregnskapet: 30.06.2023

### Grunnlag for avgivelse

År 2022: Årsregnskapet er elektronisk innlevert  
År 2021: Tall er hentet fra elektronisk innlevert årsregnskap fra 2022

*Det er ikke krav til at årsregnskapet m.v. som sendes til Regnskapsregisteret er undertegnet. Kontrollen på at dette er utført ligger hos revisor/enhetens øverste organ. Sikkerheten ivaretas ved at innsender har rolle/rettighet for innsending av årsregnskapet via Altinn, og ved at det bekreftes at årsregnskapet er fastsatt av kompetent organ.*

Brønnøysundregistrene, 24.07.2024



## Resultatregnskap

Beløp i: NOK	Note	2022	2021
<b>RESULTATREGNSKAP</b>			
<b>Inntekter</b>			
Salgsinntekt	1	28 695 931	2 016 157
Annen driftsinntekt	1	2 659 068	526 324
<b>Sum inntekter</b>		<b>31 354 999</b>	<b>2 542 481</b>
<b>Kostnader</b>			
Varekostnad		33 056 543	739 141
Lønnskostnad	2	5 505 933	6 341 127
Annen driftskostnad	2	2 707 694	2 263 323
<b>Sum kostnader</b>		<b>41 270 171</b>	<b>9 343 591</b>
<b>Driftsresultat</b>		<b>-9 915 171</b>	<b>-6 801 110</b>
<b>Finansinntekter og finanskostnader</b>			
Inntekt på investering i datterselskap	3	7 753 545	5 021 449
Annen renteinntekt	3, 3	10 243	23
Annen finansinntekt	3	8 247	8 469
<b>Sum finansinntekter</b>		<b>7 772 035</b>	<b>5 029 941</b>
Rentekostnad til foretak i samme konsern		391 736	
Annen rentekostnad	3, 3	22 008	46 245
Annen finanskostnad	3		
<b>Sum finanskostnader</b>		<b>413 744</b>	<b>46 245</b>
<b>Netto finans</b>		<b>7 358 291</b>	<b>4 983 696</b>
<b>Ordinært resultat før skattekostnad</b>		<b>-2 556 880</b>	<b>-1 817 414</b>
Skattekostnad på resultat	4	-398 760	-399 809
<b>Ordinært resultat etter skattekostnad</b>		<b>-2 158 120</b>	<b>-1 417 605</b>
<b>Årsresultat</b>	5	<b>-2 158 120</b>	<b>-1 417 605</b>
<b>Årsresultat etter minoritetsinteresser</b>		<b>-2 158 120</b>	<b>-1 417 605</b>
<b>Totalresultat</b>		<b>-2 158 120</b>	<b>-1 417 605</b>



## Resultatregnskap

Beløp i: NOK	Note	2022	2021
<b>Overføringer og disponeringer</b>			
Avsatt til annen egenkapital		-2 158 120	-1 417 605
<b>Sum overføringer og disponeringer</b>		<b>-2 158 120</b>	<b>-1 417 605</b>



## Balanse

Beløp i: NOK	Note	2022	2021
<b>BALANSE - EIENDELER</b>			
<b>Anleggsmidler</b>			
<b>Immaterielle eiendeler</b>			
Utsatt skattefordel	4		
<b>Finansielle anleggsmidler</b>			
Investering i datterselskap	6	325 000	475 000
Investering i annet foretak i samme konsern	6		
Lån til foretak i samme konsern	7		
<b>Sum finansielle anleggsmidler</b>		<b>325 000</b>	<b>475 000</b>
<b>Sum anleggsmidler</b>		<b>325 000</b>	<b>475 000</b>
<b>Omløpsmidler</b>			
<b>Varer</b>			
<b>Sum varer</b>	10	<b>36 605 014</b>	<b>19 993 107</b>
<b>Fordringer</b>			
Kundefordringer		2 265 131	
Andre kortsiktige fordringer		250 848	4 781 093
Konsernfordringer	7, 7	44 759 679	14 830 748
<b>Sum fordringer</b>		<b>47 275 658</b>	<b>19 611 841</b>
<b>Investeringer</b>			
Aksjer og andeler i foretak i samme konsern	6		
<b>Bankinnskudd, kontanter og lignende</b>			
Bankinnskudd, kontanter o.l.	8	1 481 970	658 924
<b>Sum bankinnskudd, kontanter og lignende</b>		<b>1 481 970</b>	<b>658 924</b>
<b>Sum omløpsmidler</b>		<b>85 362 641</b>	<b>40 263 872</b>
<b>SUM EIENDELER</b>		<b>85 687 641</b>	<b>40 738 872</b>

## BALANSE - EGENKAPITAL OG GJELD



### Balanse

Beløp i: NOK	Note	2022	2021
<b>Egenkapital</b>			
<b>Innskutt egenkapital</b>			
Aksjekapital	5, 9	450 000	450 000
Overkurs	5	1 844 925	1 844 925
Annen innskutt egenkapital	5		
<b>Sum innskutt egenkapital</b>		<b>2 294 925</b>	<b>2 294 925</b>
<b>Opptjent egenkapital</b>			
Annen egenkapital	5	7 807 747	8 577 978
Udekket tap	5		
<b>Sum opptjent egenkapital</b>		<b>7 807 747</b>	<b>8 577 978</b>
<b>Sum egenkapital</b>		<b>10 102 672</b>	<b>10 872 903</b>
<b>Gjeld</b>			
<b>Langsiktig gjeld</b>			
Utsatt skatt	4		
<b>Annen langsiktig gjeld</b>			
Prosjektilskudd - Prosjekter i arbeid	10	25 113 722	16 186 256
<b>Sum annen langsiktig gjeld</b>		<b>25 113 722</b>	<b>16 186 256</b>
<b>Sum langsiktig gjeld</b>		<b>25 113 722</b>	<b>16 186 256</b>
<b>Kortsiktig gjeld</b>			
Gjeld til kredittinstitusjoner	7	22 362 246	7 917 191
Leverandørgjeld	7	2 969 169	2 463 874
Betalbar skatt	4		
Skyldig offentlige avgifter		1 664 608	348 921
Kortsiktig konserngjeld	7	20 235 612	1 257 000
Annen kortsiktig gjeld		3 239 613	1 692 727
<b>Sum kortsiktig gjeld</b>		<b>50 471 248</b>	<b>13 679 713</b>
<b>Sum gjeld</b>		<b>75 584 970</b>	<b>29 865 969</b>
<b>SUM EGENKAPITAL OG GJELD</b>		<b>85 687 641</b>	<b>40 738 872</b>



## Brønnøysundregistrene

### ÅRSREGNSKAP FOR REGNSKAPSÅRET 2022 - GENERELL INFORMASJON

Journalnummer: 2023 657896

#### Enheten

Organisasjonsnummer: 980 184 234  
Organisasjonsform: Aksjeselskap  
Foretaksnavn: PARADOX RETTIGHETER AS  
Forretningsadresse: Langes gate 27  
2609 LILLEHAMMER

#### Regnskapsår

Årsregnskapets periode: 01.01.2022 - 31.12.2022

#### Konsern

Morselskap i konsern: Ja  
Konsernregnskap lagt ved: Nei

#### Regnskapsregler

Regler for små foretak benyttet: Ja  
Benyttet ved utarbeidelsen av  
årsregnskapet til selskapet: Regnskapslovens alminnelige regler

#### Årsregnskapet fastsatt av kompetent organ

Bekreftet av representant for selskapet: Stein Bruno Kvae  
Dato for fastsettelse av årsregnskapet: 30.06.2023

#### Revisjon

Ekstern autorisert regnskapsfører har i løpet av regnskapsåret bistått ved den løpende regnskapsføringen eller utført andre tjenester for selskapet enn å utarbeide årsregnskapet: Ja

#### Grunnlag for avgivelse

År 2022: Årsregnskap er elektronisk innlevert.  
År 2021: Tall er hentet fra elektronisk innlevert årsregnskap fra 2022.

*Det er ikke krav til at årsregnskapet m.v. som sendes til Regnskapsregisteret er undertegnet. Kontrollen på at dette er utført ligger hos revisor/enhetens øverste organ. Sikkerheten ivaretas ved at innsender har rolle/rettighet for innsending av årsregnskapet via Altinn, og ved at det bekreftes at årsregnskapet er fastsatt av kompetent organ.*

Brønnøysundregistrene, 08.08.2023



Organisasjonsnr: 980 184 234  
PARADOX RETTIGHETER AS

## RESULTATREGNSKAP

Beløp i: NOK	Note	2022	2021
<b>RESULTATREGNSKAP</b>			
<b>Inntekter</b>			
Salgsinntekt	1	28 695 931	2 016 157
Annen driftsinntekt	1	2 659 068	526 324
<b>Sum inntekter</b>		<b>31 354 999</b>	<b>2 542 481</b>
<b>Kostnader</b>			
Varekostnad		33 056 543	739 141
Lønnskostnad	2	5 505 933	6 341 127
Annen driftskostnad	2	2 707 694	2 263 323
<b>Sum kostnader</b>		<b>41 270 171</b>	<b>9 343 591</b>
<b>Driftsresultat</b>		<b>-9 915 171</b>	<b>-6 801 110</b>
<b>Finansinntekter og finanskostnader</b>			
Inntekt på investering i datterselskap	3	7 753 545	5 021 449
Annen renteinntekt	3, 3	10 243	23
Annen finansinntekt	3	8 247	8 469
<b>Sum finansinntekter</b>		<b>7 772 035</b>	<b>5 029 941</b>
Rentekostnad til foretak i samme konsern		391 736	
Annen rentekostnad	3, 3	22 008	46 245
Annen finanskostnad	3		
<b>Sum finanskostnader</b>		<b>413 744</b>	<b>46 245</b>
<b>Netto finans</b>		<b>7 358 291</b>	<b>4 983 696</b>
<b>Ordinært resultat før skattekostnad</b>		<b>-2 556 880</b>	<b>-1 817 414</b>
Skattekostnad på resultat	4	-398 760	-399 809
<b>Ordinært resultat etter skattekostnad</b>		<b>-2 158 120</b>	<b>-1 417 605</b>
<b>Årsresultat</b>	5	<b>-2 158 120</b>	<b>-1 417 605</b>
<b>Årsresultat etter minoritetsinteresser</b>		<b>-2 158 120</b>	<b>-1 417 605</b>
<b>Totalresultat</b>		<b>-2 158 120</b>	<b>-1 417 605</b>
<b>Overføringer og disponeringer</b>			
Avsatt til annen egenkapital		-2 158 120	-1 417 605
<b>Sum overføringer og disponeringer</b>		<b>-2 158 120</b>	<b>-1 417 605</b>





Organisasjonsnr: 980 184 234  
PARADOX RETTIGHETER AS

## BALANSE

Beløp i: NOK	Note	2022	2021
<b>BALANSE - EIENDELER</b>			
<b>Anleggsmidler</b>			
<b>Immaterielle eiendeler</b>			
Utsatt skattefordel	4		
<b>Finansielle anleggsmidler</b>			
Investering i datterselskap	6	325 000	475 000
Investering i annet foretak i samme konsern	6		
Lån til foretak i samme konsern	7		
<b>Sum finansielle anleggsmidler</b>		<b>325 000</b>	<b>475 000</b>
<b>Sum anleggsmidler</b>		<b>325 000</b>	<b>475 000</b>
<b>Omløpsmidler</b>			
<b>Varer</b>			
Sum varer	10	36 605 014	19 993 107
<b>Fordringer</b>			
Kundefordringer		2 265 131	
Andre kortsiktige fordringer		250 848	4 781 093
Konsernfordringer	7, 7	44 759 679	14 830 748
<b>Sum fordringer</b>		<b>47 275 658</b>	<b>19 611 841</b>
<b>Investeringer</b>			
Aksjer og andeler i foretak i samme konsern	6		
<b>Bankinnskudd, kontanter og lignende</b>			
Bankinnskudd, kontanter o. l.	8	1 481 970	658 924
<b>Sum bankinnskudd, kontanter og lignende</b>		<b>1 481 970</b>	<b>658 924</b>
<b>Sum omløpsmidler</b>		<b>85 362 641</b>	<b>40 263 872</b>
<b>SUM EIENDELER</b>		<b>85 687 641</b>	<b>40 738 872</b>
<b>BALANSE - EGENKAPITAL OG GJELD</b>			
<b>Egenkapital</b>			
<b>Innskutt egenkapital</b>			
Aksjekapital	5, 9	450 000	450 000



Overkurs	5	1 844 925	1 844 925
Annen innskutt egenkapital	5		
<b>Sum innskutt egenkapital</b>		<b>2 294 925</b>	<b>2 294 925</b>
<b>Opptjent egenkapital</b>			
Annen egenkapital	5	7 807 747	8 577 978
Udekket tap	5		
<b>Sum opptjent egenkapital</b>		<b>7 807 747</b>	<b>8 577 978</b>
<b>Sum egenkapital</b>		<b>10 102 672</b>	<b>10 872 903</b>
<b>Gjeld</b>			
<b>Langsiktig gjeld</b>			
Utsatt skatt	4		
<b>Annen langsiktig gjeld</b>			
Prosjekttilskudd -			
Prosjekter i arbeid	10	25 113 722	16 186 256
<b>Sum annen langsiktig gjeld</b>		<b>25 113 722</b>	<b>16 186 256</b>
<b>Sum langsiktig gjeld</b>		<b>25 113 722</b>	<b>16 186 256</b>
<b>Kortsiktig gjeld</b>			
Gjeld til			
kredittinstitusjoner	7	22 362 246	7 917 191
Leverandørgjeld	7	2 969 169	2 463 874
Betalbar skatt	4		
Skyldig offentlige avgifter		1 664 608	348 921
Kortsiktig konserngjeld	7	20 235 612	1 257 000
Annen kortsiktig gjeld		3 239 613	1 692 727
<b>Sum kortsiktig gjeld</b>		<b>50 471 248</b>	<b>13 679 713</b>
<b>Sum gjeld</b>		<b>75 584 970</b>	<b>29 865 969</b>
<b>SUM EGENKAPITAL OG GJELD</b>		<b>85 687 641</b>	<b>40 738 872</b>



Organisasjonsnr: 980 184 234  
PARADOX RETTIGHETER AS

NOTEOPPLYSNINGER - SELSKAP - alle poster oppgitt i hele tall

## Note

Antall årsverk i regnskapsåret  
3.00

<u>Sum</u>	<u>Beløp</u>
------------	--------------

<u>Balanseført verdi 31.12.</u>	<u>Varige driftsmidler</u>	<u>Immaterielle eiend.</u>
---------------------------------	----------------------------	----------------------------

## Konsernregnskap

Morselskapet sitt navn

Forretningskontor for morselskapet

## Begrunnelse for at datterselskap er utelatt fra konsolideringen

<u>Samlet beløp - tilknyttet selskap</u>	<u>Årets</u>	<u>Fjorårets</u>
------------------------------------------	--------------	------------------

<u>Samlet beløp - foretak i samme konsern</u>	<u>Årets</u>	<u>Fjorårets</u>
-----------------------------------------------	--------------	------------------

<u>Samlet beløp - foretak i samme konsern</u>	<u>Årets</u>	<u>Fjorårets</u>
-----------------------------------------------	--------------	------------------

<u>Samlet beløp - felles kontrollert virksomhet</u>	<u>Årets</u>	<u>Fjorårets</u>
-----------------------------------------------------	--------------	------------------

<u>Pantstillelse</u>	<u>Beløp</u>
----------------------	--------------

<u>Beholdning av egne aksjer</u>	<u>Antall</u>	<u>Pålydende</u>	<u>Andel av aksjek.</u>
----------------------------------	---------------	------------------	-------------------------



## Resultatregnskap

Paradox Rettigheter AS (Tidl. Paradox Holding AS)

	Note	2022	2021
Salgsinntekt	1	28 695 931	2 016 157
Annen driftsinntekt	1	2 659 068	526 324
<b>Sum driftsinntekter</b>		<b>31 354 999</b>	<b>2 542 481</b>
Varekostnad		33 056 543	739 141
Lønnskostnad	2	5 505 933	6 341 127
Annen driftskostnad	2	2 707 694	2 263 323
<b>Sum driftskostnader</b>		<b>41 270 171</b>	<b>9 343 591</b>
<b>Driftsresultat</b>		<b>-9 915 171</b>	<b>-6 801 110</b>
<b>Finansinntekter og finanskostnader</b>			
Inntekt på investering i datterselskap	3	7 753 545	5 021 449
Annen renteinntekt	3	10 243	23
Annen finansinntekt	3	8 247	8 469
Rentekostnad til foretak i samme konsern		391 736	0
Annen rentekostnad	3	22 008	46 245
<b>Resultat av finansposter</b>		<b>7 358 291</b>	<b>4 983 696</b>
Resultat før skattekostnad		-2 556 880	-1 817 414
Skattekostnad på resultat	4	-398 760	-399 809
<b>Resultat</b>		<b>-2 158 120</b>	<b>-1 417 605</b>
<b>Årsresultat</b>	<b>5</b>	<b>-2 158 120</b>	<b>-1 417 605</b>
<b>Overføringer</b>			
Avsatt til annen egenkapital		-2 158 120	-1 417 605
<b>Sum overføringer</b>		<b>-2 158 120</b>	<b>-1 417 605</b>



## Balanse

Paradox Rettigheter AS (Tidl. Paradox Holding AS)

Eiendeler	Note	2022	2021
<b>Finansielle anleggsmidler</b>			
Investeringer i datterselskap	6	325 000	475 000
<b>Sum finansielle anleggsmidler</b>		<b>325 000</b>	<b>475 000</b>
<b>Sum anleggsmidler</b>		<b>325 000</b>	<b>475 000</b>
<b>Omløpsmidler</b>			
Prosjekter i arbeid	10	36 605 014	19 993 107
<b>Fordringer</b>			
Kundefordringer		2 265 131	0
Kundefordringer konsern	7	0	482 852
Andre kortsiktige fordringer		250 848	4 781 093
Konsernfordringer	7	44 759 679	14 347 896
<b>Sum fordringer</b>		<b>47 275 658</b>	<b>19 611 841</b>
Bankinnskudd, kontanter o.l.	8	1 481 970	658 924
<b>Sum omløpsmidler</b>		<b>85 362 641</b>	<b>40 263 872</b>
<b>Sum eiendeler</b>		<b>85 687 641</b>	<b>40 738 872</b>



## Balanse

Paradox Rettigheter AS (Tidl. Paradox Holding AS)

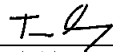
Egenkapital og gjeld	Note	2022	2021
<b>Egenkapital</b>			
<b>Innskutt egenkapital</b>			
Aksjekapital	5, 9	450 000	450 000
Overkurs	5	1 844 925	1 844 925
<b>Sum innskutt egenkapital</b>		<b>2 294 925</b>	<b>2 294 925</b>
<b>Opptjent egenkapital</b>			
Annen egenkapital	5	7 807 747	8 577 978
<b>Sum opptjent egenkapital</b>		<b>7 807 747</b>	<b>8 577 978</b>
<b>Sum egenkapital</b>		<b>10 102 672</b>	<b>10 872 903</b>
<b>Gjeld</b>			
Prosjektilskudd - Prosjekter i arbeid	10	25 113 722	16 186 256
<b>Sum annen langsiktig gjeld</b>		<b>25 113 722</b>	<b>16 186 256</b>
<b>Kortsiktig gjeld</b>			
Gjeld til kredittinstitusjoner	7	22 362 246	7 917 191
Leverandørgjeld	7	2 969 169	2 463 874
Skyldig offentlige avgifter		1 664 608	348 921
Konserngjeld	7	20 235 612	1 257 000
Annen kortsiktig gjeld		3 239 613	1 692 727
<b>Sum kortsiktig gjeld</b>		<b>50 471 248</b>	<b>13 679 713</b>
<b>Sum gjeld</b>		<b>75 584 970</b>	<b>29 865 969</b>
<b>Sum egenkapital og gjeld</b>		<b>85 687 641</b>	<b>40 738 872</b>

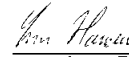


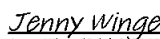
**Balanse**


Paradox Rettigheter AS (Tidl. Paradox Holding AS)  
30.06.2023

Styret i Paradox Rettigheter AS (Tidl. Paradox Holding AS)

  
\_\_\_\_\_  
Tim King (6. jul. 2023 14:27 GMT+2)  
Timothy John King  
styreleder

  
\_\_\_\_\_  
Lars Bjørn Hansen  
styremedlem

  
\_\_\_\_\_  
Jenny Winge (6. jul. 2023 10:00 GMT+2)  
Jenny Winge  
styremedlem

  
\_\_\_\_\_  
Finn Gjerdrum (6. jul. 2023 10:12 GMT+2)  
Finn Gjerdrum  
styremedlem



## Regnskapsprinsipper

Årsregnskapet er satt opp i samsvar med regnskapsloven og NRS 8 - God regnskapsskikk for små foretak.

### Filmproduksjon

For filmproduksjoner startet opp før 2022 vil ferdig produserte filmprosjekter resultatføres samme år som produksjonen har premiere/visning. Prosjektet anses da realisert og prosjektets løpende inntekter, mottatt offentlige tilskudd, samt privat investeringstilskudd inntektsføres. Tilhørende produksjonskostnader og tilbakebetaling av investeringstilskudd kostnadsføres i samme periode.

For filmproduksjoner startet opp i 2022 er prinsipp for bokføring av inntekter er endret til at budsjetterte inntekter og kostnader bokføres lineært i resultat fra oppstart til filmen er ferdig produsert. Inntekter og kostnader iht budsjett fordeles likt utover den forventede produksjonsperioden slik at marginen er lik over hele perioden. Dette er beste estimat for påløpte inntekter i 2022.

Selskapet er i prosess med å utarbeide prosjektoversikter og metodikk for bokføring av filmprosjektene etter fullføringsgrad. Fra 2023 vil inntektene bokføres etter fullføringsgrad basert på påløpte kostnader. Eventuelle differanser som følge av endring av prinsipp i 2023 vil bli korrigert i 2023 resultatet.

Ved mottakelse av offentlig tilskudd føres dette etter bruttometoden.

### Driftsinntekter

Inntekter ved salg av varer og tjenester vurderes til virkelig verdi av vederlaget, netto etter fradrag for merverdiavgift, returer, rabatter og andre avslag.

### Skatt

Skattekostnaden i resultatregnskapet omfatter både periodens betalbare skatt og endring i utsatt skatt. Utsatt skatt er beregnet med 22 % på grunnlag av de midlertidige forskjeller som eksisterer mellom regnskapsmessige og skattemessige verdier, samt ligningsmessig underskudd til fremføring ved utgangen av regnskapsåret. Utsatt skattefordel balansefører ikke, i samsvar med unntaksreguleringene for små foretak.

### Klassifisering og vurdering av anleggsmidler

Anleggsmidler omfatter eiendeler bestemt til varig eie og bruk. Anleggsmidler er vurdert til anskaffelseskost. Varige driftsmidler balanseføres og avskrives over driftsmidlets økonomiske levetid. Varige driftsmidler nedskrives til gjenvinnbart beløp ved verdifall som forventes ikke å være forbigående. Gjenvinnbart beløp er det høyeste av netto salgsverdi og verdi i bruk. Verdi i bruk er nåverdi av fremtidige kontantstrømmer knyttet til eiendelen. Nedskrivningen reverseres når grunnlaget for nedskrivningen ikke lenger er til stede.

### Klassifisering og vurdering av omløpsmidler

Omløpsmidler og kortsiktig gjeld omfatter normalt poster som forfaller til betaling innen ett år etter balansedagen, samt poster som knytter seg til varekretsløpet. Omløpsmidler vurderes til laveste verdi av anskaffelseskost og virkelig verdi.

### Aksjer i datterselskap

Datterselskap vurderes etter kostmetoden i selskapsregnskapet. Investeringen er vurdert til anskaffelseskost for aksjene med mindre nedskrivning har vært nødvendig. Det er foretatt nedskrivning til virkelig verdi når verdifall skyldes årsaker som ikke kan forventes å være forbigående og det må anses nødvendig etter god regnskapsskikk. Nedskrivninger er reversert når grunnlaget for nedskrivning ikke lenger er til stede.

Utbytte, konsernbidrag og andre utdelinger fra datterselskap er inntektsført samme år som det er avsatt i givers regnskap. Overstiger utbytte / konsernbidraget andelen av opptjent resultat etter anskaffelsestidspunktet, representerer den overskytende del tilbakebetaling av investert kapital, og utdelingene er fratrukket investeringens verdi i balansen til morselskapet.

### Prosjekter i arbeid

Prosjekter i arbeid er vurdert til det laveste av kostpris og antatt virkelig verdi. Prosjektkostnader og tilhørende finansiering er presentert brutto i balansen.

Kostnader knyttet til pågående filmutviklingsprosjekter aktiveres i balansen. Tilhørende finansiering av pågående filmprosjekter blir balanseført som prosjektfinansiering. Mottatt prosjektfinansiering består av egen finansiering, private finansører, samt produksjonsstøtte fra Norsk filminstitutt og andre offentlige instanser.

Aktiverte kostnader og tilhørende finansiering resultatføres når prosjektet er ferdig eller blir besluttet avsluttet og avvirket.



## Fordringer

Kundefordringer og andre fordringer oppføres til pålydende etter fradrag for avsetning til forventet tap. Avsetning til tap gjøres på grunnlag av en individuell vurdering av de enkelte fordringene.

## Note 1 Driftsinntekter

	2022	2021
Salgsinntekter	28 626 818	2 016 157
Royalty	255 240	0
Annen driftsinntekt	2 472 941	1 440 984
<b>Sum</b>	<b>31 354 999</b>	<b>3 457 141</b>

## Note 2 Lønnskostnader, antall ansatte, godtgjørelser, lån til ansatte mm.

Lønnskostnader	2022	2021
Lønninger	4 311 755	4 831 826
Arbeidsgiveravgift	675 855	783 231
Pensjonskostnader	456 235	696 735
Andre ytelser	62 088	29 335
<b>Sum</b>	<b>5 505 933</b>	<b>6 341 127</b>

Antall ansatte	3	3
----------------	---	---

Ytelser til ledende personer	Daglig leder	Daglig leder
Lønn/styrehonorar	1 273 700	1 431 842
Pensjonsutgifter	141 568	228 689
Annen godtgjørelse	0	6 392
<b>Sum</b>	<b>1 415 268</b>	<b>1 666 923</b>

Selskapets pensjonsordninger tilfredsstiller kravene i lov om obligatorisk tjenestepensjon.

Det er ikke gitt lån/sikkerhetsstillelse til daglig leder, styrets leder eller andre nærstående parter.

Kostnadsført godtgjørelse til revisor (eksklusiv mva)	2022	2021
Lovpålagt revisjon (inkl. teknisk bistand med årsregnskap)	93 783	151 000
Andre attestasjonstjenester	113 147	134 158
Skatterådgivning (inkl. teknisk bistand med ligningspapirer)	25 600	29 000
Aksjonærregisteroppgave	16 960	0
<b>Sum</b>	<b>249 490</b>	<b>314 158</b>

## Note 3 Finansinntekter og finanskostnader

Finansinntekter	2022	2021
Annen renteinntekt	10 243	23
Resultatført konsernbidrag	7 753 545	5 021 449
Annen finansinntekt	8 247	8 469
<b>Sum finansinntekter</b>	<b>7 772 035</b>	<b>5 029 941</b>

Finanskostnader	2022	2021
Rentekostnader fra foretak i samme konsern	391 736	0
Annen rentekostnad	22 008	46 245
<b>Sum finanskostnader</b>	<b>413 744</b>	<b>46 245</b>



## Note 4 Skatt

Skatteeffekten av midlertidige forskjeller og underskudd til fremføring som har gitt opphav til utsatt skatt og utsatte skattefordeler, spesifisert på typer av midlertidige forskjeller:

	2022	2021	Endring
Varige driftsmidler	0	-14 557	-14 557
<b>Sum</b>	<b>0</b>	<b>-14 557</b>	<b>-14 557</b>

Akkumulert fremførbart underskudd	-756 382	0	756 382
Inngår ikke i beregningen av utsatt skatt	756 382	14 557	-741 825
<b>Grunnlag for beregning av utsatt skatt</b>	<b>0</b>	<b>0</b>	<b>0</b>

<b>Utsatt skattefordel (22 %)</b>	<b>0</b>	<b>0</b>	<b>0</b>
-----------------------------------	----------	----------	----------

Skattepliktig inntekt:			
Resultat før skatt		-2 556 880	-1 817 414
Permanente forskjeller		2 507	3 740
Endring i midlertidige forskjeller		-14 557	-3 639
Mottatt konsernbidrag		1 812 548	1 817 314
Endring i underskudd til fremføring og kredittfradrag		756 382	0
<b>Skattepliktig inntekt</b>		<b>0</b>	<b>0</b>

<b>Årets skattekostnad</b>	2022	2021
Resultatført skatt på ordinært resultat:		
Betalbar skatt	0	0
Endring i utsatt skattefordel	-398 760	-399 809
<b>Skattekostnad ordinært resultat</b>	<b>-398 760</b>	<b>-399 809</b>

Beregning av effektiv skattesats		
Resultat før skatt	-2 556 880	-1 817 414
Beregnet skatt av resultat før skatt	-562 514	-399 831
Skatteeffekt av permanente forskjeller	552	823
<b>Sum</b>	<b>-561 962</b>	<b>-399 008</b>
Effektiv skattesats	22,0 %	22,0 %

Betalbar skatt i balansen:		
Betalbar skatt på årets resultat	-2 104 540	-1 504 528
Betalbar skatt på mottatt konsernbidrag	2 104 540	1 504 528
<b>Sum betalbar skatt i balansen</b>	<b>0</b>	<b>0</b>



## Note 5 Egenkapital

	Aksjekapital	Overkurs	Annen egenkapital	Sum egenkapital
Egenkapital 01.01.2022	450 000	1 844 925	8 577 978	10 872 903
Egenkapitaleffekt av fusjon*	0	0	-25 899	-25 899
Årets resultat	0	0	-2 158 120	-2 158 120
Mottatt konsernbidrag	0	0	1 413 788	1 413 788
<b>Egenkapital 31.12.2022</b>	<b>450 000</b>	<b>1 844 925</b>	<b>7 807 747</b>	<b>10 102 672</b>

\*Gjennom året har Paradox Rettigheter AS (tidligere Paradox Holding AS) fusjonert følgende selskaper: Paradox Film 1 AS (datterselskap), Paradox Film 7 AS (datterselskap). Fusjonen ble gjennomført med regnskapsmessig og skattemessig kontinuitet. Fusjonen ble gjennomført uten vederlag.

## Note 6 Langsiktige investeringer i andre selskaper

	Forretnings- kontor	Eierandel/ stemmeandel	Egenkapital (100%)	Resultat (100%)
<b>Datterselskap</b>				
PDX Production Services AS	Oslo, Norge	100%	-808 820	-8 019 200
Paradox Film 8 AS	Oslo, Norge	100%	60 000	3 837 979
Paradox Film 9 AS	Oslo, Norge	100%	37 052	3 182
Paradox Film 10 AS	Oslo, Norge	100%	30 000	640 586
Paradox Film 11 AS	Oslo, Norge	100%	30 000	5 388 259



Note 7 Mellomværende med selskap i samme konsern m.v.

	Kundefordringer		Andre fordringer	
	2022	2021	2022	2021
SF Norge AS	0	482 852	1 058 860	0
PDX Production Services AS	0	0	7 674 740	1 035 340
Paradox Film 7 AS	0	0	0	139 435
Paradox Film 8 AS	0	0	25 715 444	1 300 000
Paradox Film 9 AS	0	0	3 094 954	0
Paradox Film 10 AS	0	0	836 083	8 954 834
Paradox Film 11 AS	0	0	5 625 910	0
Dagens Medisin AS	0	0	753 688	1 817 314
<b>Sum</b>	<b>0</b>	<b>482 852</b>	<b>44 759 678</b>	<b>13 246 924</b>

	Leverandørgjeld		Øvrig gjeld	
	2022	2021	2022	2021
Pdx Production Services AS	0	0	287 239	0
Paradox Film 7 AS	0	0	0	400 000
Paradox Film 8 AS	0	0	15 658 054	0
Paradox Film 9 AS	0	0	2 890 294	857 000
Paradox Film 10 AS	0	0	1 362 525	0
Paradox Film 11 AS	0	0	37 500	0
SF Norge AS	2 195 828	2 195 828	0	0
<b>Sum</b>	<b>2 195 828</b>	<b>2 195 828</b>	<b>20 235 612</b>	<b>1 256 999</b>

Det er ikke avtalt tidspunkt for oppgjør av fordring og gjeld.  
Gjeld til kredittinstitusjoner NOK 22 362 246 er konsernkontoordning.

Note 8 Bundne midler

	2022	2021
Herav bundne bankinnskudd	1 133 196	236 496

Note 9 Aksjekapital og aksjonærinformasjon

Aksjekapitalen på kr. 450 000 består av 45 000 aksjer à kr. 10.

Oversikt over de største aksjonærene 31.12.2022

Navn	Antall aksjer	Eierandel
SF NORGE AS	45 000	100%
<b>Sum</b>	<b>45 000</b>	<b>100%</b>

Paradox Rettigheter AS (Tidl. Paradox Holding AS) inngår i konsernregnskapet til AB Svensk Filmindustri som har forretningsadresse i Stockholm, Sverige. Konsernregnskapet som Paradox Rettigheter AS (Tidl. Paradox Holding AS) er en del av, kan fåes utlevert av hos AB Svensk Filmindustri.



## Note 10 Prosjekter i arbeid

	2022	2021
Prosjekter i arbeid	36 605 014	22 092 520
<b>Sum</b>	<b>36 605 014</b>	<b>22 092 520</b>

Tilhørende prosjektfinansiering per 31.12.2022 utgjør kr 25 113 722.

## Note 11 Fusjon

Formål med fusjonen er å forenkle selskapsstrukturen i konsernet. De overdragende selskapene er alle heleide datterselskaper av Paradox Rettigheter AS.

Overdragende selskaper:

Paradox Film 1 AS, org.nr. 998 068 290  
forretningskommune Oslo, Sandakerveien 24C, 0473 Oslo

Paradox Film 7 AS, org.nr. 918 054 421  
forretningskommune Oslo, Sandakerveien 24C, 0473 Oslo

Fusjon mellom morselskap og heleid datterselskap kan gjennomføres etter forenklede regler i Aksjeloven § 13-23. Dette medfører blant annet at fusjonen kan skje uten kapitalforhøyelse. Fusjon regnskapsføres etter kontinuitetsmetoden siden det ikke er en regnskapsmessig transaksjon. Det er brukt selskapskontinuitetsmetode siden det ikke utarbeides konsernregnskap som rapporteres til Regnskapsregisteret. Det innebærer at eiendeler og forpliktelser i det overdragende selskapet videreføres med de verdiene de er balanseført til i dette selskapets selskapsregnskap.

Det skal ikke betales vederlag ved fusjonen. Overtakende selskap, Paradox rettigheter AS, blir ved fusjonen direkte eier av eiendelene i de overdragende selskapene i stedet for å eie virksomhetene gjennom aksjer i datterselskapene.



Til generalforsamlingen i Paradox Rettigheter AS

## Uavhengig revisors beretning

### Konklusjon

Vi har revidert årsregnskapet for Paradox Rettigheter AS som består av balanse per 31. desember 2022, resultatregnskap for regnskapsåret avsluttet per denne datoen og noter til årsregnskapet, herunder et sammendrag av viktige regnskapsprinsipper.

Etter vår mening

- oppfyller årsregnskapet gjeldende lovkrav, og
- gir årsregnskapet et rettvisende bilde av selskapets finansielle stilling per 31. desember 2022, og av dets resultater for regnskapsåret avsluttet per denne datoen i samsvar med regnskapslovens regler og god regnskapsskikk i Norge.

### Grunnlag for konklusjonen

Vi har gjennomført revisjonen i samsvar med International Standards on Auditing (ISA-ene). Våre oppgaver og plikter i henhold til disse standardene er beskrevet nedenfor under *Revisors oppgaver og plikter ved revisjonen av årsregnskapet*. Vi er uavhengige av selskapet i samsvar med kravene i relevante lover og forskrifter i Norge og International Code of Ethics for Professional Accountants (inkludert internasjonale uavhengighetsstandarder) utstedt av International Ethics Standards Board for Accountants (IESBA-reglene), og vi har overholdt våre øvrige etiske forpliktelser i samsvar med disse kravene. Innhentet revisjonsbevis er etter vår vurdering tilstrekkelig og hensiktsmessig som grunnlag for vår konklusjon.

### Styrets og daglig leders ansvar for årsregnskapet

Styret og daglig leder (ledelsen) er ansvarlige for å utarbeide årsregnskapet og for at det gir et rettvisende bilde i samsvar med regnskapslovens regler og god regnskapsskikk i Norge. Ledelsen er også ansvarlig for slik internkontroll som den finner nødvendig for å kunne utarbeide et årsregnskap som ikke inneholder vesentlig feilinformasjon, verken som følge av misligheter eller utilsiktede feil.

Ved utarbeidelsen av årsregnskapet må ledelsen ta standpunkt til selskapets evne til fortsatt drift og opplyse om forhold av betydning for fortsatt drift. Forutsetningen om fortsatt drift skal legges til grunn for årsregnskapet så lenge det ikke er sannsynlig at virksomheten vil bli avvirket.

### Revisors oppgaver og plikter ved revisjonen av årsregnskapet

Vårt mål er å oppnå betryggende sikkerhet for at årsregnskapet som helhet ikke inneholder vesentlig feilinformasjon, verken som følge av misligheter eller utilsiktede feil, og å avgi en revisjonsberetning som inneholder vår konklusjon. Betryggende sikkerhet er en høy grad av sikkerhet, men ingen garanti for at en revisjon utført i samsvar med ISA-ene, alltid vil avdekke vesentlig feilinformasjon. Feilinformasjon kan oppstå som følge av misligheter eller utilsiktede feil. Feilinformasjon er å anse som vesentlig dersom den enkeltvis eller samlet med rimelighet kan forventes å påvirke de økonomiske beslutningene som brukerne foretar på grunnlag av årsregnskapet.

PricewaterhouseCoopers AS, Dronning Eufemias gate 71, Postboks 748 Sentrum, NO-0106 Oslo  
T: 02316, org. no.: 987 009 713 MVA, [www.pwc.no](http://www.pwc.no)  
Statsautoriserte revisorer, medlemmer av Den norske Revisorforening og autorisert regnskapsførerselskap



For videre beskrivelse av revisors oppgaver og plikter vises det til:  
<https://revisorforeningen.no/revisjonsberetninger>

Oslo, 05. juli 2023  
**PricewaterhouseCoopers AS**

Øystein Sandvik  
Statsautorisert revisor  
(elektronisk signert)



 Securely signed with Brevio

Revisjonsberetning

**Signers:**

<b>Name</b>	<b>Method</b>	<b>Date</b>
Sandvik, Øystein Blåka	BANKID	2023-07-05 16:15

**This document package contains:**

- Closing page (this page)
- The original document(s)
- The electronic signatures. These are not visible in the document, but are electronically integrated.



This file is sealed with a digital signature.  
The seal is a guarantee for the authenticity  
of the document.