



ÅRSREGNSKAPET FOR REGNSKAPSÅRET 2020 - GENERELL INFORMASJON

Enheten

Organisasjonsnummer: 981 581 024
Organisasjonsform: Aksjeselskap
Foretaksnavn: PDLABS AS
Forretningsadresse: Rolfsbuktveien 17
1364 FORNEBU

Regnskapsår

Årsregnskapets periode: 01.01.2020 - 31.12.2020

Konsern

Morselskap i konsern: Nei

Regnskapsregler

Regler for små foretak benyttet: Ja
Benyttet ved utarbeidelsen av årsregnskapet til selskapet: Regnskapslovens alminnelige regler

Årsregnskapet fastsatt av kompetent organ

Bekreftet av representant for selskapet: Håkon Beckman
Dato for fastsettelse av årsregnskapet: 07.05.2021

Grunnlag for avgivelse

År 2020: Årsregnskapet er elektronisk innlevert
År 2019: Tall er hentet fra elektronisk innlevert årsregnskap fra 2020

Det er ikke krav til at årsregnskapet m.v. som sendes til Regnskapsregisteret er undertegnet. Kontrollen på at dette er utført ligger hos revisor/enhetens øverste organ. Sikkerheten ivaretas ved at innsender har rolle/rettighet for innsending av årsregnskapet via Altinn, og ved at det bekreftes at årsregnskapet er fastsatt av kompetent organ.

Brønnøysundregistrene, 08.04.2022



Resultatregnskap

| Beløp i: NOK | Note | 2020 | 2019 |
|--|---------|------------------|------------------|
| RESULTATREGNSKAP | | | |
| Inntekter | | | |
| Salgsinntekt | | 2 782 925 | 2 866 252 |
| Sum inntekter | | 2 782 925 | 2 866 252 |
| Kostnader | | | |
| Lønnskostnad | 1, 2, 3 | 2 713 237 | 2 630 290 |
| Annen driftskostnad | 5 | 230 955 | 291 238 |
| Sum kostnader | | 2 944 192 | 2 921 529 |
| Driftsresultat | | -161 267 | -55 276 |
| Finansinntekter og finanskostnader | | | |
| Annen renteinntekt | | 1 958 | 2 529 |
| Sum finansinntekter | | 1 958 | 2 529 |
| Annen rentekostnad | | 76 | 189 |
| Sum finanskostnader | | 76 | 189 |
| Netto finans | | 1 882 | 2 340 |
| Ordinært resultat før skattekostnad | | -159 385 | -52 936 |
| Ordinært resultat etter skattekostnad | | -159 385 | -52 936 |
| Årsresultat | | -159 385 | -52 936 |
| Overføringer og disponeringer | | | |
| Ordinært utbytte | | 84 000 | 84 000 |
| Overføringer til/fra annen egenkapital | | -243 385 | -136 936 |
| Sum overføringer og disponeringer | | -159 385 | -52 936 |



Balanse

| Beløp i: NOK | Note | 2020 | 2019 |
|--|-------|------------------|------------------|
| BALANSE - EIENDELER | | | |
| Anleggsmidler | | | |
| Immaterielle eiendeler | | | |
| Finansielle anleggsmidler | | | |
| Andre fordringer | | 10 875 | 10 875 |
| Sum finansielle anleggsmidler | | 10 875 | 10 875 |
| Sum anleggsmidler | | 10 875 | 10 875 |
| Omløpsmidler | | | |
| Varer | | | |
| Fordringer | | | |
| Kundefordringer | 9 | 702 990 | 716 895 |
| Andre fordringer | | 12 633 | 13 357 |
| Sum fordringer | | 715 623 | 730 252 |
| Bankinnskudd, kontanter og lignende | | | |
| Bankinnskudd | 10 | 1 343 878 | 1 274 118 |
| Sum bankinnskudd, kontanter og lignende | | 1 343 878 | 1 274 118 |
| Sum omløpsmidler | | 2 059 501 | 2 004 370 |
| SUM EIENDELER | | 2 070 376 | 2 015 245 |
| BALANSE - EGENKAPITAL OG GJELD | | | |
| Egenkapital | | | |
| Innskutt egenkapital | | | |
| Aksjekapital | 6, 11 | 120 000 | 120 000 |
| Overkurs | 11 | 27 200 | 27 200 |
| Sum innskutt egenkapital | | 147 200 | 147 200 |
| Opptjent egenkapital | | | |



Balanse

| Beløp i: NOK | Note | 2020 | 2019 |
|---------------------------------|-------------|------------------|------------------|
| Annen egenkapital | 11 | 1 030 623 | 1 274 008 |
| Sum opptjent egenkapital | | 1 030 623 | 1 274 008 |
| | | | |
| Sum egenkapital | 11 | 1 177 823 | 1 421 208 |
| | | | |
| Sum langsiktig gjeld | | 0 | 0 |
| | | | |
| Kortsiktig gjeld | | | |
| Leverandørgjeld | | 5 779 | 20 538 |
| Skyldige offentlige avgifter | | 267 753 | 290 090 |
| Utbytte | 11 | 84 000 | 84 000 |
| Annen kortsiktig gjeld | | 535 021 | 199 408 |
| Sum kortsiktig gjeld | | 892 553 | 594 037 |
| | | | |
| Sum gjeld | | 892 553 | 594 037 |
| | | | |
| SUM EGENKAPITAL OG GJELD | | 2 070 376 | 2 015 245 |



Brønnøysundregistrene

ÅRSREGNSKAP FOR REGNSKAPSÅRET 2020 - GENERELL INFORMASJON

Journalnummer: 2021 281359

Enheten

Organisasjonsnummer: 981 581 024
Organisasjonsform: Aksjeselskap
Foretaksnavn: PDLABS AS
Forretningsadresse: Rolfsbukta 17
1364 FORNEBU

Regnskapsår

Årsregnskapets periode: 01.01.2020 - 31.12.2020

Konsern

Morselskap i konsern: Nei

Regnskapsregler

Regler for små foretak benyttet: Ja
Benyttet ved utarbeidelsen av
årsregnskapet til selskapet: Regnskapslovens alminnelige regler

Årsregnskapet fastsatt av kompetent organ

Bekreftet av representant for selskapet: Håkon Beckman
Dato for fastsettelse av årsregnskapet: 07.05.2021

Revisjon

Årsregnskapet er utarbeidet av ekstern
autorisert regnskapsfører: Ja
Ekstern autorisert regnskapsfører har i
løpet av regnskapsåret bistått ved den
løpende regnskapsføringen eller utført
andre tjenester for selskapet enn å
utarbeide årsregnskapet: Ja

Grunnlag for avgivelse

År 2020: Årsregnskap er elektronisk innlevert.
År 2019: Tall er hentet fra elektronisk innlevert årsregnskap fra 2020.

Det er ikke krav til at årsregnskapet m.v. som sendes til Regnskapsregisteret er undertegnet. Kontrollen på at dette er utført ligger hos revisor/enhetens øverste organ. Sikkerheten ivaretas ved at innsender har rolle/rettighet for innsending av årsregnskapet via Altinn, og ved at det bekreftes at årsregnskapet er fastsatt av kompetent organ.

Brønnøysundregistrene, 10.06.2021

Brønnøysundregistrene
Postadresse: Postboks 900, 8910 Brønnøysund
Telefon: 75 00 75 00
E-post: firmapost@brreg.no Internett: www.brreg.no
Organisasjonsnummer: 974 760 673



Organisasjonsnr: 981 581 024
PDLABS AS

RESULTATREGNSKAP

| Beløp i: NOK | Note | 2020 | 2019 |
|--|-------------|------------------|------------------|
| RESULTATREGNSKAP | | | |
| Inntekter | | | |
| Salgsinntekt | | 2 782 925 | 2 866 252 |
| Sum inntekter | | 2 782 925 | 2 866 252 |
| Kostnader | | | |
| Lønnskostnad | 1, 2, 3 | 2 713 237 | 2 630 290 |
| Annen driftskostnad | 5 | 230 955 | 291 238 |
| Sum kostnader | | 2 944 192 | 2 921 529 |
| Driftsresultat | | -161 267 | -55 276 |
| Finansinntekter og finanskostnader | | | |
| Annen renteinntekt | | 1 958 | 2 529 |
| Sum finansinntekter | | 1 958 | 2 529 |
| Annen rentekostnad | | 76 | 189 |
| Sum finanskostnader | | 76 | 189 |
| Netto finans | | 1 882 | 2 340 |
| Ordinært resultat før skattekostnad | | -159 385 | -52 936 |
| Ordinært resultat etter skattekostnad | | -159 385 | -52 936 |
| Årsresultat | | -159 385 | -52 936 |
| Overføringer og disponeringer | | | |
| Ordinært utbytte | | 84 000 | 84 000 |
| Overføringer til/fra annen egenkapital | | -243 385 | -136 936 |
| Sum overføringer og disponeringer | | -159 385 | -52 936 |



Organisasjonsnr: 981 581 024
PDLABS AS

BALANSE

| Beløp i: NOK | Note | 2020 | 2019 |
|--------------|------|------|------|
|--------------|------|------|------|

BALANSE - EIENDELER

Anleggsmidler Immaterielle eiendeler

Finansielle anleggsmidler

| | | | |
|-------------------------------|--|--------|--------|
| Andre fordringer | | 10 875 | 10 875 |
| Sum finansielle anleggsmidler | | 10 875 | 10 875 |
| Sum anleggsmidler | | 10 875 | 10 875 |

Omløpsmidler

Varer

Fordringer

| | | | |
|------------------|---|---------|---------|
| Kundefordringer | 9 | 702 990 | 716 895 |
| Andre fordringer | | 12 633 | 13 357 |
| Sum fordringer | | 715 623 | 730 252 |

Bankinnskudd, kontanter og lignende

| | | | |
|---|----|-----------|-----------|
| Bankinnskudd | 10 | 1 343 878 | 1 274 118 |
| Sum bankinnskudd, kontanter og lignende | | 1 343 878 | 1 274 118 |

Sum omløpsmidler

| | | | |
|---------------|--|-----------|-----------|
| SUM EIENDELER | | 2 070 376 | 2 015 245 |
|---------------|--|-----------|-----------|

BALANSE - EGENKAPITAL OG GJELD

Egenkapital

Innskutt egenkapital

| | | | |
|--------------------------|-------|---------|---------|
| Aksjekapital | 6, 11 | 120 000 | 120 000 |
| Overkurs | 11 | 27 200 | 27 200 |
| Sum innskutt egenkapital | | 147 200 | 147 200 |

Opptjent egenkapital

| | | | |
|--------------------------|----|-----------|-----------|
| Annen egenkapital | 11 | 1 030 623 | 1 274 008 |
| Sum opptjent egenkapital | | 1 030 623 | 1 274 008 |

Sum egenkapital

Sum langsiktig gjeld

Kortsiktig gjeld

| | | | |
|-----------------|--|-------|--------|
| Leverandørgjeld | | 5 779 | 20 538 |
|-----------------|--|-------|--------|



| | | | |
|---------------------------------|----|------------------|------------------|
| Skyldige offentlige avgifter | | 267 753 | 290 090 |
| Utbytte | 11 | 84 000 | 84 000 |
| Annen kortsiktig gjeld | | 535 021 | 199 408 |
| Sum kortsiktig gjeld | | 892 553 | 594 037 |
| Sum gjeld | | 892 553 | 594 037 |
| SUM EGENKAPITAL OG GJELD | | 2 070 376 | 2 015 245 |



Organisasjonsnr: 981 581 024
PDLABS AS

NOTEOPPLYSNINGER - SELSKAP - alle poster oppgitt i hele tall

Note

Regnskapsprinsipper
Se filvedlegg.

Note
Er det usikkerhet om fortsatt drift?: Nei

Note
6

Antall aksjer og aksjeeiere

| <u>Aksjeklasse</u> | <u>Ant. aksjer</u> | <u>Pålydende</u> | <u>Bokført verdi</u> |
|------------------------------|--------------------|----------------------|----------------------|
| Ordinære aksjer | 12000.00 | 10.00 | 120000.00 |
| <u>Aksjeeiere - fritekst</u> | <u>Antall</u> | <u>Eierandel</u> | <u>Aksjeklasse</u> |
| BECKMAN HÅKON | 3000.00 | 25.00% | Ordinære aksjer |
| LAM TIEN DUNG | 3000.00 | 25.00% | Ordinære aksjer |
| MASTBERG STURLE | 3000.00 | 25.00% | Ordinære aksjer |
| WARHOLM LASSE | 3000.00 | 25.00% | Ordinære aksjer |
| <u>Sum</u> | <u>Sum antall</u> | <u>Sum eierandel</u> | |
| | 12000.00 | 100.00% | |

Note
1

Lønn og ytelser

| <u>Lønn</u> | <u>Årets</u> | <u>Fjorårets</u> |
|---------------------------|--------------|------------------|
| | 2240425.00 | 2164046.00 |
| <u>Arbeidsqiveravgift</u> | <u>Årets</u> | <u>Fjorårets</u> |
| | 321085.00 | 324297.00 |
| <u>Pensjonskostnader</u> | <u>Årets</u> | <u>Fjorårets</u> |
| | 129663.00 | 134162.00 |
| <u>Andre ytelser</u> | <u>Årets</u> | <u>Fjorårets</u> |
| | 22064.00 | 7785.00 |



| | | |
|---------------------------|--------------|------------------|
| <u>Sum lønnskostnader</u> | <u>Årets</u> | <u>Fjorårets</u> |
| | 2713237.00 | 2630290.00 |

Ytelser til daglig leder

| | | | |
|----------------|-------------|---------------------|----------------------|
| <u>Ytelser</u> | <u>Lønn</u> | <u>Pensj.forpl.</u> | <u>Andre godtgj.</u> |
| | 728264.00 | | 5567.00 |

Note

5

Ytelser til revisjon

| | | |
|-----------------|--------------|------------------|
| <u>Revisjon</u> | <u>Årets</u> | <u>Fjorårets</u> |
| | 18000.00 | 17000.00 |

| | | |
|------------------------|--------------|------------------|
| <u>Andre tjenester</u> | <u>Årets</u> | <u>Fjorårets</u> |
| | 4000.00 | 4000.00 |

| | | |
|-------------------------------------|--------------|------------------|
| <u>Sum godtgjørelse til revisor</u> | <u>Årets</u> | <u>Fjorårets</u> |
| | 22000.00 | 21000.00 |

Note

1

Antall årsverk i regnskapsåret

Virksomheten har hatt følgende antall årsverk:

3.00

Note

2

Obligatorisk tjenestepensjon

Er virksomheten pliktig til å ha tjenestepensjonsordning etter lov:

Ja

Oppfyller pensjonsordning lovkravene: Ja

Note

4

Lån og sikkerhetsstillelse til ledende personer og aksjeeiere

Er det gitt lån eller sikkerhetsstillelse til ledende personer: Nei



Årsregnskapet for 2020

**PDLABS AS
981 581 024**

Innhold:

Resultatregnskap
Balanse
Noter
Revisors beretning



Resultatregnskap for 2020 PDLABS AS

| | Note | 2020 | 2019 |
|--|---------|------------------|------------------|
| Salgsinntekt | | 2 782 925 | 2 866 252 |
| Sum driftsinntekter | | 2 782 925 | 2 866 252 |
| Lønnskostnad | 1, 2, 3 | 2 713 237 | 2 630 290 |
| Annen driftskostnad | 5 | 230 955 | 291 238 |
| Sum driftskostnader | | 2 944 192 | 2 921 529 |
| Driftsresultat | | (161 267) | (55 276) |
| Renteinntekt | | 1 958 | 2 529 |
| Sum finansinntekter | | 1 958 | 2 529 |
| Rentekostnad | | 76 | 189 |
| Sum finanskostnader | | 76 | 189 |
| Netto finans | | 1 882 | 2 340 |
| Ordinært resultat før skattekostnad | | (159 385) | (52 936) |
| Ordinært resultat | | (159 385) | (52 936) |
| Årsresultat | | (159 385) | (52 936) |
| Overføringer | | | |
| Utbytte | | 84 000 | 84 000 |
| Overføringer til/fra annen egenkapital | | (243 385) | (136 936) |
| Sum | | (159 385) | (52 936) |



Balanse pr. 31. desember 2020
PDLABS AS

| | Note | 2020 | 2019 |
|--------------------------------------|------|------------------|------------------|
| EIENDELER | | | |
| Anleggsmidler | | | |
| Finansielle anleggsmidler | | | |
| Andre fordringer | | 10 875 | 10 875 |
| Sum finansielle anleggsmidler | | 10 875 | 10 875 |
| Sum anleggsmidler | | 10 875 | 10 875 |
| Omløpsmidler | | | |
| Fordringer | | | |
| Kundefordringer | 9 | 702 990 | 716 895 |
| Andre fordringer | | 12 633 | 13 357 |
| Sum fordringer | | 715 623 | 730 252 |
| Bankinnskudd | 10 | 1 343 878 | 1 274 118 |
| Sum bankinnskudd | | 1 343 878 | 1 274 118 |
| Sum omløpsmidler | | 2 059 501 | 2 004 370 |
| Sum eiendeler | | 2 070 376 | 2 015 245 |



Balanse pr. 31. desember 2020 PDLABS AS

| | Note | 2020 | 2019 |
|---------------------------------|-------|------------------|------------------|
| EGENKAPITAL OG GJELD | | | |
| Egenkapital | | | |
| Innskutt egenkapital | | | |
| Aksjekapital | 6, 11 | 120 000 | 120 000 |
| Overkurs | 11 | 27 200 | 27 200 |
| Sum innskutt egenkapital | | 147 200 | 147 200 |
| Opptjent egenkapital | | | |
| Annen egenkapital | 11 | 1 030 623 | 1 274 008 |
| Sum opptjent egenkapital | | 1 030 623 | 1 274 008 |
| Sum egenkapital | 11 | 1 177 823 | 1 421 208 |
| Gjeld | | | |
| Kortsiktig gjeld | | | |
| Leverandørgjeld | | 5 779 | 20 538 |
| Skyldige offentlige avgifter | | 267 753 | 290 090 |
| Utbytte | 11 | 84 000 | 84 000 |
| Annen kortsiktig gjeld | | 535 021 | 199 408 |
| Sum kortsiktig gjeld | | 892 553 | 594 037 |
| Sum gjeld | | 892 553 | 594 037 |
| Sum egenkapital og gjeld | | 2 070 376 | 2 015 245 |

Fornebu, 29. april 2021
Styret for PDLabs AS

Håkon Beckman
styrets leder og daglig leder

Tien Dung Lam
styremedlem

Sturle Mastberg
styremedlem

Lasse Warholm
styremedlem



Noter 2020 PDLABS AS

Regnskapsprinsipper

Årsregnskapet er satt opp i samsvar med regnskapsloven og god regnskapsskikk for små foretak.

Salgsinntekter

Tjenester inntektsføres etter hvert som de leveres.

Klassifisering og vurdering av balanseposter

Omløpsmidler og kortsiktig gjeld omfatter poster som knytter seg til varekretsløpet. For andre poster enn kundefordringer omfattes poster som forfaller til betaling innen ett år etter transaksjonsdagen. Anleggsmidler er eiendeler bestemt til varig eie og bruk. Langsiktig gjeld er gjeld som forfaller senere enn ett år etter transaksjonsdagen.

Omløpsmidler vurderes til laveste av anskaffelseskost og virkelig verdi. Kortsiktig gjeld balanseføres til nominelt beløp på etableringstidspunktet.

Anleggsmidler vurderes til anskaffelseskost. Varige anleggsmidler avskrives etter en fornuftig avskrivningsplan. Anleggsmidlene nedskrives til virkelig verdi ved verdifall som ikke forventes å være forbigående. Langsiktig gjeld med unntak av andre avsetninger balanseføres til nominelt beløp på etableringstidspunktet.

Fordringer

Kundefordringer og andre fordringer er oppført i balansen til pålydende etter fradrag for avsetning til forventet tap. Avsetning til tap gjøres på grunnlag av individuelle vurderinger av de enkelte fordringene. I tillegg gjøres det for øvrige kundefordringer en uspesifisert avsetning for å dekke antatt tap.

Varige driftsmidler

Varige driftsmidler balanseføres og avskrives over driftsmidlenes levetid dersom de har antatt levetid over 3 år og har en kostpris som overstiger kr 15.000. Direkte vedlikehold av driftsmidler kostnadsføres løpende under driftskostnader, mens påkostninger eller forbedringer tillegges driftsmidlets kostpris og avskrives i takt med driftsmidlet.

Skatt

Skattekostnaden i resultatregnskapet omfatter både periodens betalbare skatt og endring i utsatt skatt. Utsatt skatt er beregnet med 22 % på grunnlag av de midlertidige forskjeller som eksisterer mellom regnskapsmessige og skattemessige verdier. Skatteøkende og skattereduserende midlertidige forskjeller som reverserer eller kan reversere i samme periode er utlignet og skattevirkningen er beregnet på nettogrunnlaget. Utsatt skattefordel balanseføres ikke.



Note 1 - Lønnskostnader etc

| | 2020 | 2019 |
|-------------------------|------------------|------------------|
| Lønn | 2 240 425 | 2 164 046 |
| Arbeidsgiveravgift | 321 085 | 324 297 |
| Pensjonskostnader | 129 663 | 134 162 |
| Andre relaterte ytelser | 22 064 | 7 785 |
| Sum | 2 713 237 | 2 630 290 |

Foretaket har sysselsatt 3 årsverk i regnskapsåret.

Note 2 - Obligatorisk tjenestepensjon

Virksomheten er pliktig til å ha tjenestepensjonsordning etter lov om obligatorisk tjenestepensjon. Gjeldende pensjonsordning oppfyller kravene etter loven.

Note 3 - Ytelser til ledende personer

| | Lønn | Annen godtgjørelse |
|--------------------------|---------|--------------------|
| Ytelser til daglig leder | 728 264 | 5 567 |

Note 4 - Lån og sikkerhetsstillelse til ledende personer

Det er ikke gitt lån eller sikkerhetsstillelse til ledende personer.

Note 5 - Revisjon

| | 2020 | 2019 |
|-------------------------------------|---------------|---------------|
| Revisjon | 18 000 | 17 000 |
| Andre tjenester | 4 000 | 4 000 |
| Sum godtgjørelse til revisor | 22 000 | 21 000 |

Note 6 - Aksjekapital og aksjonærer

| Aksjeklasse | Antall aksjer | Pålydende | Bokført verdi |
|-----------------|---------------|-----------|-------------------|
| Ordinære aksjer | 12 000 | 10,00 | 120 000,00 |
| Sum | 12 000 | | 120 000,00 |

| Aksjeeier | Antall aksjer | Eierandel | Aksjeklasse |
|-----------------------------|---------------|----------------|-----------------|
| BECKMAN HÅKON | 3 000 | 25,00% | Ordinære aksjer |
| LAM TIEN DUNG | 3 000 | 25,00% | Ordinære aksjer |
| MASTBERG STURLE | 3 000 | 25,00% | Ordinære aksjer |
| WARHOLM LASSE | 3 000 | 25,00% | Ordinære aksjer |
| Totalt antall aksjer | 12 000 | 100,00% | |

Note 7 - Skatt

| | 2020 | 2019 |
|---|------------------|-----------------|
| Ordinært resultat før skattekostnad | (159 385) | (52 936) |
| +/- Permanente forskjeller | | 14 708 |
| Årets skattegrunnlag | (159 385) | (38 228) |
| Skattekostnad i resultatregnskapet | 0 | 0 |
| Betalbar skatt i balansen | 0 | 0 |



Note 8 - Midl. forskjeller - Utsatt skatt/skattefordel

Utsatt skatt/utsatt skattefordel i balansen avsettes på grunnlag av forskjeller mellom regnskapsmessige og skattemessige verdier i henhold til norsk regnskapsstandard for skatt. Midlertidige skatteøkende og skattereduserende forskjeller som kan utlignes er nettoført.

| Midlertidige forskjeller knyttet til: | 01.01.2020 | 31.12.2020 | Endring |
|---|------------|------------|-----------|
| Skattemessig fremførbart underskudd | (38 228) | (197 613) | 159 385 |
| Netto forskjeller | (38 228) | (197 613) | 159 385 |
| Skattereduserende forskjeller som ikke kan utlignes | 38 228 | 197 613 | (159 385) |
| Sum midlertidige forskjeller | 0 | 0 | 0 |
| Utsatt skattefordel 31.12.20. basert på 22% | 0 | 0 | 0 |

Ut fra forsiktighetshensyn balanseføres ikke utsatt skattefordel på kr 43 475

Note 9 - Kundefordringer

Kundefordringer er vurdert til pålydende, nedskrevet med forventet tap på fordringer. Det er ikke tapsført kundefordringer i løpet av 2020.

| | 2020 | 2019 |
|---|----------------|----------------|
| Kundefordringer til pålydende | 702 990 | 716 895 |
| Avsatt til dekning av usikre fordringer | | |
| Netto oppførte kundefordringer | 702 990 | 716 895 |

Note 10 - Bankinnskudd





I posten for bankinnskudd inngår egen konto for bundne skattetrekksmidler med kr 200 382. Skyldig skattetrekk er kr 107 948.

Note 11 - Egenkapital

| | Aksjekapital | Overkurs | Annen EK | Sum |
|-------------------------------|----------------|---------------|------------------|------------------|
| Egenkapital 01.01.2020 | 120 000 | 27 200 | 1 274 008 | 1 421 208 |
| Årets resultat | | | (159 385) | (159 385) |
| Avsatt utbytte | | | (84 000) | (84 000) |
| Egenkapital 31.12.2020 | 120 000 | 27 200 | 1 030 623 | 1 177 823 |



Elektronisk signatur

| | |
|---|---|
| <i>Signert av</i> Lam, Tien Dung  | <i>Dato og tid (UTC+01:00) Amsterdam, Berlin, Bern, Rome, Stockholm, Vienna</i> 30.04.2021 09.09.26 <i>Signaturmetode</i> Norwegian BankID |
| <i>Signert av</i> Warholm, Lasse  | <i>Dato og tid (UTC+01:00) Amsterdam, Berlin, Bern, Rome, Stockholm, Vienna</i> 30.04.2021 08.34.28 <i>Signaturmetode</i> Norwegian BankID |
| <i>Signert av</i> Mastberg, Sturle  | <i>Dato og tid (UTC+01:00) Amsterdam, Berlin, Bern, Rome, Stockholm, Vienna</i> 02.05.2021 17.49.40 <i>Signaturmetode</i> Norwegian BankID |
| <i>Signert av</i> Beckman, Håkon  | <i>Dato og tid (UTC+01:00) Amsterdam, Berlin, Bern, Rome, Stockholm, Vienna</i> 04.05.2021 04.19.50 <i>Signaturmetode</i> Norwegian BankID |

Dette dokumentet er signert med elektronisk signatur. En elektronisk signatur er juridisk forpliktende på samme måte som en håndskrevet signatur på papir. Denne siden er lagt til dokumentet for å vise grunnleggende informasjon om signaturen(e), og på de følgende sidene kan du lese dokumentet som er signert. Vedlagt finnes også en PDF med signaturdetaljer, og en XML-fil med innholdet i den elektroniske signaturen(e). Vedleggene kan brukes for å verifisere gyldigheten av dokumentets signatur ved behov.



PKF ReVisjon AS



Revisjon &
rådgivning

Til generalforsamlingen i
PDLabs AS

UAVHENGIG REVISORS BERETNING FOR 2020

Uttalelse om revisjonen av årsregnskapet

Konklusjon

Vi har revidert årsregnskapet til PDLabs AS som viser et underskudd på kr 159 385. Årsregnskapet består av balanse per 31. desember 2020, resultatregnskap for regnskapsåret avsluttet per denne datoen og noter til årsregnskapet, herunder et sammendrag av viktige regnskapsprinsipper.

Etter vår mening er det medfølgende årsregnskapet avgitt i samsvar med lov og forskrifter og gir et rettvisende bilde av selskapets finansielle stilling per 31. desember 2020, og av dets resultater for regnskapsåret avsluttet per denne datoen i samsvar med regnskapslovens regler og god regnskapsskikk i Norge.

Grunnlag for konklusjonen

Vi har gjennomført revisjonen i samsvar med lov, forskrift og god revisjonsskikk i Norge, herunder de internasjonale revisjonsstandardene (ISA-ene). Våre oppgaver og plikter i henhold til disse standardene er beskrevet i *Revisors oppgaver og plikter ved revisjon av årsregnskapet*. Vi er uavhengige av selskapet slik det kreves i lov og forskrift, og har overholdt våre øvrige etiske forpliktelser i samsvar med disse kravene. Etter vår oppfatning er innhentet revisjonsbevis tilstrekkelig og hensiktsmessig som grunnlag for vår konklusjon.

Styrets og daglig leders ansvar for årsregnskapet

Styret og daglig leder (ledelsen) er ansvarlig for å utarbeide årsregnskapet i samsvar med lov og forskrifter, herunder for at det gir et rettvisende bilde i samsvar med regnskapslovens regler og god regnskapsskikk i Norge. Ledelsen er også ansvarlig for slik intern kontroll som den finner nødvendig for å kunne utarbeide et årsregnskap som ikke inneholder vesentlig feilinformasjon, verken som følge av misligheter eller utilsiktede feil.

Ved utarbeidelsen av årsregnskapet må ledelsen ta standpunkt til selskapets evne til fortsatt drift og opplyse om forhold av betydning for fortsatt drift. Forutsetningen om fortsatt drift skal legges til grunn for årsregnskapet så lenge det ikke er sannsynlig at virksomheten vil bli avvirket.

Tel • +47 22 78 28 00 • www.pkf.no

PKF ReVisjon AS • Sandstuveien 70, Pb. 199 Manglerud, 0612 Oslo • Org./revisornr. 983 773 370

Medlem av Den norske Revisorforening

PKF ReVisjon AS er medlem av PKF International Limited, et nettverk av juridisk uavhengige selskaper, og fraskriver seg ethvert ansvar for arbeid eller manglende arbeid utført av et annet individuelt selskapsmedlem eller annet selskap.



PKF ReVisjon AS



Revisjon &
rådgivning

Revisors oppgaver og plikter ved revisjon av årsregnskapet

Vårt mål er å oppnå betryggende sikkerhet for at årsregnskapet som helhet ikke inneholder vesentlig feilinformasjon, verken som følge av misligheter eller utilsiktede feil, og å avgi en revisjonsberetning som inneholder vår konklusjon. Betryggende sikkerhet er en høy grad av sikkerhet, men ingen garanti for at en revisjon utført i samsvar med lov, forskrift og god revisjonsskikk i Norge, herunder ISA-ene, alltid vil avdekke vesentlig feilinformasjon som eksisterer. Feilinformasjon kan oppstå som følge av misligheter eller utilsiktede feil. Feilinformasjon blir vurdert som vesentlig dersom den enkeltvis eller samlet med rimelighet kan forventes å påvirke økonomiske beslutninger som brukerne foretar basert på årsregnskapet. For videre beskrivelse av revisors oppgaver og plikter vises det til <https://revisorforeningen.no/revisjonsberetninger>

Uttalelse om øvrige lovmessige krav

Konklusjon om registrering og dokumentasjon

Basert på vår revisjon av årsregnskapet som beskrevet ovenfor, og kontrollhandlinger vi har funnet nødvendig i henhold til internasjonal standard for attestasjonsoppdrag (ISAE) 3000 «Attestasjonsoppdrag som ikke er revisjon eller forenklet revisorkontroll av historisk finansiell informasjon», mener vi at ledelsen har oppfylt sin plikt til å sørge for ordentlig og oversiktlig registrering og dokumentasjon av selskapets regnskapsopplysninger i samsvar med lov og god bokføringskikk i Norge.

Oslo, 4. mai 2021

PKF REVISJON AS

Jørn Hovland
statsautorisert revisor