



## ÅRSREGNSKAPET FOR REGNSKAPSÅRET 2024 - GENERELL INFORMASJON

### Enheten

Organisasjonsnummer:	916 710 100
Organisasjonsform:	Aksjeselskap
Foretaksnavn:	THOMSEN GRUPPEN AS
Forretningsadresse:	Liamyrane 15 5132 NYBORG

### Regnskapsår

Årsregnskapets periode:	01.01.2024 - 31.12.2024
-------------------------	-------------------------

### Konsern

Mørselskap i konsern:	Ja
Konsernregnskap lagt ved:	Ja

### Regnskapsregler

Regler for små foretak benyttet:	Nei
Benyttet ved utarbeidelsen av årsregnskapet til selskapet:	Regnskapslovens alminnelige regler
Benyttet ved utarbeidelsen av årsregnskapet til konsernet:	Regnskapslovens alminnelige regler

### Årsregnskapet fastsatt av kompetent organ

Bekreftet av representant for selskapet:	Even Langeland Strand Thomsen
Dato for fastsettelse av årsregnskapet:	05.02.2025

### Grunnlag for avgivelse

År 2024: Årsregnskapet er elektronisk innlevert
År 2023: Tall er hentet fra elektronisk innlevert årsregnskap fra 2024

*Det er ikke krav til at årsregnskapet m.v. som sendes til Regnskapsregisteret er undertegnet. Kontrollen på at dette er utført ligger hos revisor/enhetens øverste organ. Sikkerheten ivaretas ved at innsender har rolle/rettighet for innsending av årsregnskapet via Altinn, og ved at det bekreftes at årsregnskapet er fastsatt av kompetent organ.*

Brønnøysundregistrene, 03.06.2025



## Resultatregnskap

Beløp i: NOK	Note	2024	2023
<b>RESULTATREGNSKAP</b>			
<b>Inntekter</b>			
Salgsinntekt		6 540 000	6 840 000
<b>Sum inntekter</b>		<b>6 540 000</b>	<b>6 840 000</b>
<b>Kostnader</b>			
Lønnskostnad	3	5 828 218	5 336 608
Annen driftskostnad	3	1 662 813	1 725 072
<b>Sum kostnader</b>		<b>7 491 031</b>	<b>7 061 680</b>
<b>Driftsresultat</b>		<b>-951 031</b>	<b>-221 680</b>
<b>Finansinntekter og finanskostnader</b>			
Inntekt på investering i datterselskap		8 045 119	9 959 546
Inntekt på investering i tilknyttet selskap		39 727	42 508
Annen finansinntekt		13 268	30 877
<b>Sum finansinntekter</b>		<b>8 098 114</b>	<b>10 032 931</b>
Annen rentekostnad		684 071	758 471
Annen finanskostnad		12 345	2 857
<b>Sum finanskostnader</b>		<b>696 416</b>	<b>761 328</b>
<b>Netto finans</b>		<b>7 401 698</b>	<b>9 271 603</b>
<b>Resultat før skattekostnad</b>		<b>6 450 667</b>	<b>9 049 923</b>
Skattekostnad på resultat	4		
<b>Årsresultat</b>	5	<b>6 450 667</b>	<b>9 049 923</b>
<b>Årsresultat etter minoritetsinteresser</b>		<b>6 450 667</b>	<b>9 049 923</b>
<b>Totalresultat</b>		<b>6 450 667</b>	<b>9 049 923</b>
<b>Overføringer og disponeringer</b>			
Tilleggsutbytte		4 000 000	4 000 000
Avsatt til annen egenkapital		2 450 667	5 049 923



## Resultatregnskap

<b>Beløp i: NOK</b>	<b>Note</b>	<b>2024</b>	<b>2023</b>
Sum overføringer og disponeringer	5	6 450 667	9 049 923



## Balanse

Beløp i: NOK	Note	2024	2023
<b>BALANSE - EIENDELER</b>			
<b>Anleggsmidler</b>			
<b>Immaterielle eiendeler</b>			
Utsatt skattefordel	4		
<b>Finansielle anleggsmidler</b>			
Investering i datterselskap	6	48 618 131	48 618 131
Investering i annet foretak i samme konsern	6		
Lån til foretak i samme konsern	7		
Investeringer i tilknyttet selskap	6		
Investeringer i aksjer og andeler	6	22 750	22 750
Andre langsiktige fordringer	8	67 052	75 775
<b>Sum finansielle anleggsmidler</b>		<b>48 707 933</b>	<b>48 716 656</b>
<b>Sum anleggsmidler</b>		<b>48 707 933</b>	<b>48 716 656</b>
<b>Omløpsmidler</b>			
<b>Varer</b>			
<b>Sum varer</b>	9		
<b>Fordringer</b>			
Konsernfordringer	7	8 189 435	8 371 552
<b>Sum fordringer</b>		<b>8 189 435</b>	<b>8 371 552</b>
<b>Investeringer</b>			
Aksjer og andeler i foretak i samme konsern	6		
<b>Bankinnskudd, kontanter og lignende</b>			
Bankinnskudd, kontanter o.l.		3 699 310	327 847
<b>Sum bankinnskudd, kontanter og lignende</b>		<b>3 699 310</b>	<b>327 847</b>
<b>Sum omløpsmidler</b>		<b>11 888 745</b>	<b>8 699 399</b>
<b>SUM EIENDELER</b>		<b>60 596 677</b>	<b>57 416 055</b>



## Balanse

Beløp i: NOK	Note	2024	2023
<b>BALANSE - EGENKAPITAL OG GJELD</b>			
<b>Egenkapital</b>			
<b>Innskutt egenkapital</b>			
Aksjekapital	5, 10	1 570 000	1 570 000
Beholdning av egne aksjer	10		
Overkurs	5		
Annen innskutt egenkapital		1 328 269	1 328 269
<b>Sum innskutt egenkapital</b>		<b>2 898 269</b>	<b>2 898 269</b>
<b>Opptjent egenkapital</b>			
Annen egenkapital	5	11 983 444	9 532 777
<b>Sum opptjent egenkapital</b>		<b>11 983 444</b>	<b>9 532 777</b>
<b>Sum egenkapital</b>	5	<b>14 881 713</b>	<b>12 431 046</b>
<b>Gjeld</b>			
<b>Langsiktig gjeld</b>			
Utsatt skatt	4		
<b>Annen langsiktig gjeld</b>			
Gjeld til kredittinstitusjoner	9	6 337 500	7 500 000
Langsiktig konserngjeld	7	12 232 287	18 000 000
<b>Sum annen langsiktig gjeld</b>		<b>18 569 787</b>	<b>25 500 000</b>
<b>Sum langsiktig gjeld</b>		<b>18 569 787</b>	<b>25 500 000</b>
<b>Kortsiktig gjeld</b>			
Leverandørgjeld		39 092	36 197
Betalbar skatt	4		
Skyldig offentlige avgifter		2 006 884	2 011 800
Utbytte	5		
Kortsiktig konserngjeld	7	23 070 401	14 800 000
Annen kortsiktig gjeld		2 028 801	2 637 012
<b>Sum kortsiktig gjeld</b>		<b>27 145 178</b>	<b>19 485 009</b>
<b>Sum gjeld</b>		<b>45 714 965</b>	<b>44 985 009</b>
<b>SUM EGENKAPITAL OG GJELD</b>		<b>60 596 677</b>	<b>57 416 055</b>



## Balanse

<b>Beløp i: NOK</b>	<b>Note</b>	<b>2024</b>	<b>2023</b>
<b>POSTER UTENOM BALANSEN</b>			
Garantistillelser	9		



### Konsernets resultatregnskap

Beløp i: NOK	Note	2024	2023
<b>RESULTATREGNSKAP</b>			
<b>Inntekter</b>			
Salgsinntekt		263 010 439	259 987 400
Annen driftsinntekt		286 977	655 552
<b>Sum inntekter</b>		<b>263 297 416</b>	<b>260 642 952</b>
<b>Kostnader</b>			
Varekostnad		202 087 215	199 635 518
Lønnskostnad		26 664 666	24 806 942
Avskrivning av driftsmidler og immaterielle eiendeler		3 763 207	3 645 510
Annen driftskostnad		22 389 457	23 956 729
<b>Sum kostnader</b>		<b>254 904 545</b>	<b>252 044 700</b>
<b>Driftsresultat</b>		<b>8 392 871</b>	<b>8 598 253</b>
<b>Finansinntekter og finanskostnader</b>			
Annen renteinntekt		431 223	451 832
Annen finansinntekt		171 323	1 941 228
<b>Sum finansinntekter</b>		<b>602 546</b>	<b>2 393 060</b>
Annen rentekostnad		2 488 852	2 212 509
Annen finanskostnad		253 336	269 762
<b>Sum finanskostnader</b>		<b>2 742 188</b>	<b>2 482 272</b>
<b>Netto finans</b>		<b>-2 139 643</b>	<b>-89 212</b>
<b>Resultat før skattekostnad</b>		<b>6 253 228</b>	<b>8 509 041</b>
Skattekostnad på ordinært resultat		2 224 502	2 202 741
<b>Årsresultat</b>		<b>4 028 726</b>	<b>6 306 300</b>
<b>Årsresultat etter minoritetsinteresser</b>		<b>4 028 726</b>	<b>6 306 300</b>
<b>Totalresultat</b>		<b>4 028 726</b>	<b>6 306 300</b>
<b>Overføringer og disponeringer</b>			



## Konsernets resultatregnskap

<b>Beløp i: NOK</b>	<b>Note</b>	<b>2024</b>	<b>2023</b>
Avsatt til annen egenkapital		4 028 726	6 306 300
<b>Sum overføringer og disponeringer</b>		<b>4 028 726</b>	<b>6 306 300</b>



## Konsernets balanse

Beløp i: NOK	Note	2024	2023
<b>BALANSE - EIENDELER</b>			
<b>Anleggsmidler</b>			
<b>Immaterielle eiendeler</b>			
Utsatt skattefordel		191 576	48 167
Goodwill		15 189 237	17 844 335
<b>Sum immaterielle eiendeler</b>		<b>15 380 813</b>	<b>17 892 502</b>
<b>Varige driftsmidler</b>			
Tomter, bygninger o.a. fast eiendom		12 913 159	8 697 982
Driftsløsøre, inventar o.a. utstyr		1 668 555	2 281 473
<b>Sum varige driftsmidler</b>		<b>14 581 714</b>	<b>10 979 455</b>
<b>Finansielle anleggsmidler</b>			
Investeringer i aksjer og andeler		22 750	22 750
Andre langsiktige fordringer		67 052	75 775
<b>Sum finansielle anleggsmidler</b>		<b>89 802</b>	<b>98 525</b>
<b>Sum anleggsmidler</b>		<b>30 052 329</b>	<b>28 970 482</b>
<b>Omløpsmidler</b>			
<b>Varer</b>			
<b>Sum varer</b>		<b>6 332 929</b>	<b>6 823 958</b>
<b>Fordringer</b>			
Kundefordringer		25 883 373	26 970 371
Andre kortsiktige fordringer		433 806	1 278 657
<b>Sum fordringer</b>		<b>26 317 179</b>	<b>28 249 028</b>
<b>Bankinnskudd, kontanter og lignende</b>			
Bankinnskudd, kontanter o.l.		4 790 043	11 565 097
<b>Sum bankinnskudd, kontanter og lignende</b>		<b>4 790 043</b>	<b>11 565 097</b>
<b>Sum omløpsmidler</b>		<b>37 440 152</b>	<b>46 638 083</b>
<b>SUM EIENDELER</b>		<b>67 492 481</b>	<b>75 608 565</b>



## Konsernets balanse

Beløp i: NOK	Note	2024	2023
<b>BALANSE - EGENKAPITAL OG GJELD</b>			
<b>Egenkapital</b>			
<b>Innskutt egenkapital</b>			
Aksjekapital		1 570 000	1 570 000
Annen innskutt egenkapital		1 328 269	1 328 269
<b>Sum innskutt egenkapital</b>		<b>2 898 269</b>	<b>2 898 269</b>
<b>Opptjent egenkapital</b>			
Annen egenkapital		3 872 776	3 961 471
Udisponert resultat			
<b>Sum opptjent egenkapital</b>		<b>3 872 776</b>	<b>3 961 471</b>
<b>Sum egenkapital</b>		<b>6 771 045</b>	<b>6 859 740</b>
<b>Gjeld</b>			
<b>Langsiktig gjeld</b>			
<b>Annen langsiktig gjeld</b>			
Gjeld til kredittinstitusjoner		30 964 000	33 261 000
<b>Sum annen langsiktig gjeld</b>		<b>30 964 000</b>	<b>33 261 000</b>
<b>Sum langsiktig gjeld</b>		<b>30 964 000</b>	<b>33 261 000</b>
<b>Kortsiktig gjeld</b>			
Leverandørgjeld		18 076 111	23 651 848
Betalbar skatt		1 963 851	2 021 062
Skyldig offentlige avgifter		4 297 944	3 743 517
Utbytte		117 419	146 660
Annen kortsiktig gjeld		5 302 112	5 924 738
<b>Sum kortsiktig gjeld</b>		<b>29 757 437</b>	<b>35 487 825</b>
<b>Sum gjeld</b>		<b>60 721 437</b>	<b>68 748 825</b>
<b>SUM EGENKAPITAL OG GJELD</b>		<b>67 492 482</b>	<b>75 608 565</b>



**Konsernet Thomsen Gruppen AS**

**Årsregnskap 2024**



## Konsernet Thomsen Gruppen AS

### STYRETS ÅRSBERETNING 2024

#### Virksomhetens art og hvor den drives.

Thomsen Gruppen AS er et holding- og morselskap som eier og engasjerer seg i andre selskap i Thomsen-gruppen. Selskapets hovedkontor er i Bergen. Selskapet har datterselskap i Bodø, Trondheim, Lillehammer, Fredrikstad, Kristiansand og Stavanger.

Thomsen Gruppen AS eies av Merkur Invest AS med 80% og Hallingbu Invest AS med de resterende 20%.

#### Rettvisende oversikt over utvikling og resultat

Konsernet hadde driftsinntekter på 263 millioner kroner i 2024. Årsresultatet er på 6.3 millioner kroner før skatt.

Konsernet har etter flere år med strategisk satsing på storkjøkkenmarkedet, samtidig med nedbygging av retailsatsingen, styrket egenkapitalen vesentlig. I tillegg har konsernet betydelige merverdier i fast eiendom.

Styret mener at årsregnskapet gir et rettvisende bilde av selskapets eiendeler og gjeld, finansielle stilling og resultat.

#### Fortsatt drift.

Årsregnskapet gjelder år 2024 og er gjort opp under forutsetning om fortsatt drift. Det bekreftes herved at forutsetningene for fortsatt drift er til stede.

#### Arbeidsmiljø, personale og diskriminering

Det var 35 ansatte i selskapet den 31.12.2024, på hel- eller deltid. Sykefraværet var på 2,2 % i 2024 mot 2,8 % i 2023. Det er ikke registrert arbeidsulykker i selskapet det siste året.

Selskapet har som mål å være en arbeidsplass hvor det ikke forekommer diskriminering.

Selskapet praktiserer full likestilling. Det er innarbeidet forhold rundt likestilling som tar sikte på at det ikke forekommer forskjellsbehandling grunnet kjønn i saker som for eksempel lønn, avansement og rekruttering. Samlet sett ligger kvinneandelen i selskapet på 43 % (15 kvinner-20 menn).

Styret består av 2 kvinner og 3 menn. (40% kvinneandel)

#### Miljørapportering

Thomsen Gruppen AS har gjennom de siste årene arbeidet bevisst med miljø og karbonnøytrale initiativ. På hovedkontoret i Bergen er det ferdigstilt et større prosjekt for etterisolering av bygget for å redusere karbonutslipp og energiforbruk.

Vi har investert i el-biler til erstatning for forbrenningsmotorer, noe som medfører at 3 av våre 4 kjøretøy nå er elektriske.

#### Forsknings- og utviklingsaktiviteter



Selskapets ledelse driver kontinuerlig forretningsutvikling. Det er ingen igangsatte prosjekter som kan kvalifisere for offentlige støttemidler innenfor FoU.

## Sosialt ansvar og Åpenhetsloven

Både vi i Thomsen Gruppen og våre kunder søker varer som er sosialt ansvarlig produsert. For å oppnå dette arbeider vi med å merke hvilke produkter som er merket for sosialt ansvarlig produksjon og handel.

I tillegg arbeider vi mot å oppfylle internasjonale standarder for menneskerettigheter, arbeidstakerrettigheter, miljø, dyrevern og antikorrupsjon i egen virksomhet og hos våre leverandører. Thomsen Gruppen arbeider aktivt for at de varer som leveres til våre kunder er fremstilt og distribuert under forhold som er forenlig med disse standardene.

## Risikofaktorer

Selskapets aktiviteter medfører ulike typer risiko: Markedsrisiko, kontraktsrisiko, kredittrisiko, renterisiko og likviditetsrisiko. Selskapet har en del langsiktig gjeld og renterisikoen vurderes derfor som moderat.

Selskapet har svært få langsiktige kontrakter eller større kontrakter, men er omfattet av en rekke nasjonale rammeavtaler som vi får levert under. Disse utgjør en majoritet av vår omsetning, og det vil alltid være risiko forbundet ved fornyelse av disse. Kundemassen er i stor utstrekning offentlige kunder og private bedrifter, men kredittrisikoen ansees å være begrenset. Vi har generelt hatt svært lave tap på fordringer.

Likviditetsrisiko er risiko for at konsernet ikke kan oppfylle sine finansielle forpliktelser etter hvert som de forfaller. Selskapet har fokus på å sikre at det finnes tilgjengelig kreditt slik at det alltid skal kunne innfri sine forpliktelser. Selskapet har en god likviditetsbeholdning ved inngangen til 2025, men søker fortløpende å vedlikeholde og utvide sin finansiering i takt med omsetningsveksten. Det er også inngått styreansvarsforsikring på selskaps- og konsernivå.


## Utsiktene fremover.


Selskapet hadde i 2024 sitt beste salgsår noensinne. Resultatet før skatt anses for å være godt. Styret er imponert over den innsats som er gjort av de ansatte og retter en stor takk til dem alle. Utsiktene er positive for selskapet. Dette gjelder både det vi ser i 2025 og videre fremover.


I styret for Thomsen Gruppen AS


Bergen, 05 februar 2025

  
Wenche Kjølås  
styreleder

  
Even Thomsen  
styremedlem og daglig leder

  
Erik Thomsen  
styremedlem

  
Harald Thomsen  
styremedlem

  
Henriette Thomsen  
Styremedlem



## Konsernet Thomsen Gruppen AS Årsregnskap 2024

<b>Resultatregnskap</b>		<b>01.01 - 31.12</b>	
	Note	<b>2024</b>	<b>2023</b>
Salgsinntekt	1, 2	<b>263 010 440</b>	259 987 400
Andre driftsinntekter	2	<b>286 977</b>	655 552
<b>Sum inntekter</b>		<b>263 297 417</b>	<b>260 642 952</b>
Varekostnad		<b>202 087 215</b>	199 635 518
Lønnskostnad	3	<b>26 664 665</b>	24 806 942
Avskrivning på varige driftsmidler og immaterielle eiendeler	4	<b>3 763 207</b>	3 645 510
Annen driftskostnad	3	<b>22 389 457</b>	23 956 728
Sum driftskostnader		<b>254 904 544</b>	252 044 699
<b>Driftsresultat</b>		<b>8 392 873</b>	8 598 253
Finansinntekter		<b>431 224</b>	451 831
Annen finansinntekt		<b>171 323</b>	1 941 229
Rentekostnad		<b>2 488 852</b>	2 212 509
Annen finanskostnad		<b>253 338</b>	269 763
Resultat av finansposter		<b>-2 139 643</b>	-89 212
<b>Ordinært resultat før skattekostnad</b>		<b>6 253 230</b>	8 509 041
Skattekostnad på ordinært resultat	5	<b>2 224 502</b>	2 202 741
<b>Årsresultat</b>		<b>4 028 728</b>	6 306 300
Herav minoritetsinteresser		<b>117 479</b>	147 142
Herav majoritetsinteresser		<b>3 911 246</b>	6 159 162
<b>Anvendelse av årsresultatet</b>			
Annen egenkapital		<b>3 911 246</b>	6 159 162
Avsatt til utbytte		<b>0</b>	0
<b>Sum anvendelse</b>		<b>3 911 246</b>	6 159 162



## Konsernet Thomsen Gruppen AS

Årsregnskap 2024

### Balanse

	Note	2024	2023
<b>Eiendeler</b>			
<b>Anleggsmidler</b>			
<b>Immaterielle eiendeler</b>			
Utsatt skattefordel	5	<u>191 576</u>	48 167
<b>Sum immaterielle eiendeler</b>		<b>191 576</b>	48 167
<b>Varige driftsmidler</b>			
Goodwill	1,4,6	<u>15 189 237</u>	17 844 335
Tomter, bygninger og annen fast eiendom	1,4,6	<u>12 913 159</u>	8 697 982
Driftsløsøre, inventar, verktøy, kontormaskiner og lignende	1,4,6	<u>1 668 555</u>	2 281 473
<b>Sum varige driftsmidler</b>		<b>29 770 951</b>	28 823 790
<b>Finansielle anleggsmidler</b>			
Investering i aksjer og andeler	1,7	<u>22 750</u>	22 750
Andre fordringer	1,8	<u>67 052</u>	75 775
<b>Sum finansielle anleggsmidler</b>		<b>89 802</b>	98 525
<b>Sum anleggsmidler</b>		<b>30 052 329</b>	28 970 482
<b>Omløpsmidler</b>			
<b>Varer</b>			
	1,6	<u>6 332 929</u>	6 823 958
<b>Fordringer</b>			
Kundefordringer	1,6,9	<u>25 883 373</u>	26 970 372
Andre fordringer	1	<u>433 807</u>	1 278 656
<b>Sum fordringer</b>		<b>26 317 180</b>	28 249 028
Bankinnskudd, kontanter og lignende	10	<u>4 790 043</u>	11 565 096
<b>Sum omløpsmidler</b>		<b>37 440 152</b>	46 638 082
<b>Sum eiendeler</b>		<b>67 492 481</b>	75 608 564



## Konsernet Thomsen Gruppen AS

Årsregnskap 2024

### Balanse

	Note	2024	2023
<b>Egenkapital</b>			
<b>Innskutt egenkapital</b>			
Selskapskapital	11	1 570 000	1 570 000
Annen innskutt egenkapital	11	1 328 269	1 328 269
<b>Sum innskutt egenkapital</b>		<b>2 898 269</b>	<b>2 898 269</b>
<b>Opptjent egenkapital</b>			
Annen egenkapital	11	3 814 863	3 903 618
<b>Sum opptjent egenkapital</b>		<b>3 814 863</b>	<b>3 903 618</b>
<b>Sum egenkapital majoritetsandeler</b>		<b>6 713 132</b>	<b>6 801 887</b>
<b>Minoritetsandeler</b>	11	<b>57 913</b>	<b>57 854</b>
<b>Sum egenkapital</b>	11	<b>6 771 046</b>	<b>6 859 740</b>
<b>Gjeld</b>			
<b>Annen langsiktig gjeld</b>			
Gjeld til kredittinstitusjoner	6,12	30 964 000	33 261 000
<b>Sum annen langsiktig gjeld</b>		<b>30 964 000</b>	<b>33 261 000</b>
<b>Kortsiktig gjeld</b>			
Leverandørgjeld		18 076 110	23 651 849
Betalbar skatt	5	1 963 851	2 021 062
Skyldige offentlige avgifter		4 297 943	3 743 516
Utbytte majoriteter		0	0
Utbytte minoriteter		117 419	146 660
Annen kortsiktig gjeld		5 302 112	5 924 737
<b>Sum kortsiktig gjeld</b>		<b>29 757 435</b>	<b>35 487 824</b>
<b>Sum gjeld</b>		<b>60 721 435</b>	<b>68 748 824</b>
<b>Sum egenkapital og gjeld</b>		<b>67 492 481</b>	<b>75 608 564</b>

Bergen, 5.2.25  
  
Wenche Kjølås  
styreleder

Erik Thomsen  
styremedlem

Henriette Thomsen  
styremedlem

Harald Thomsen  
styremedlem

Even L. Thomsen  
styremedlem og daglig leder



## Konsernet Thomsen Gruppen AS

Årsregnskap 2024

### Noter

Konsernet består av morselskapet Thomsen Gruppen AS og datterselskapene Johan Thomsen AS (100%), Agent Sorgenfri AS (100%), Nord Glass AS (94,96%), Thomsen Storkjøkken AS (100%), Kjøkkencompagniet AS (60%), HH Engros AS (100%), Thomsen Eiendom AS (100%), Chili Kjøkkenutstyr AS (100%) og Strand Storkjøkken AS (100%).  
Nye selskap konsolideres inn på oppkjøpstidspunkt.

#### Note 1 Regnskapsprinsipper

Årsregnskapet består av resultatregnskap, balanse, noteopplysninger, kontantstrømpstilling og konsernoppgjør, og er avlagt i samsvar med aksjelov, regnskapslov og god regnskapsskikk i Norge. Årsregnskapet er basert på de grunnleggende prinsipper og klassifiseringen av eiendeler og gjeld følger regnskapslovens definisjoner. Ved anvendelse av regnskapsprinsipper og presentasjon av transaksjoner og andre forhold, legges det vekt på økonomiske realiteter, ikke bare juridisk form. Betingede tap som er sannsynlige og kvantifiserbare, kostnadsføres. Det er ingen endrede regnskapsprinsipper.

#### Inntektsførings- og kostnadsføringstidspunkt - sammenstilling

Inntekt resultatføres når den er opptjent som normalt vil være på leveringstidspunktet ved salg av varer og tjenester. Utgifter sammenstilles med og kostnadsføres samtidig med de inntekter utgiftene kan henføres til. Utgifter som ikke kan henføres direkte til inntekter, kostnadsføres når de påløper.

#### Varige driftsmidler

Varige driftsmidler føres i balansen til anskaffelseskost, fratrukket akkumulerte av- og nedskrivninger. Alle leieavtaler kostnadsføres som vanlig leiekostnad, og klassifiseres som ordinær driftskostnad. Ordinære avskrivninger er beregnet over driftsmidlenes antatte økonomiske levetid med utgangspunkt i historisk kostpris.

#### Finansielle eiendeler

Selskapets investeringer i aksjer vurderes til laveste av kostpris og virkelig verdi. Datterselskap er innarbeidet i konsernregnskapet ved full konsolidering, og alle interne fordringer, gjeld og transaksjoner er eliminert.

#### Valuta

Pengeposter i utenlands valuta omregnes til balansedagens kurs.

#### Fordringer

Fordringer er oppført til pålydende med fradrag for usikre krav.

#### Varelager og varekostnad

Beholdning av varer vurderes til laveste verdi av gjennomsnittlig kostpris og antatt salgspris.

#### Pensjonsforpliktelse og pensjonskostnad

Konsernet har obligatorisk tjenestepensjon og pensjonsordninger som gir de ansatte rett til å pensjonere seg ved fylte 62 år, såkalt "avtalefestet pensjon".

#### Utsatt skatt og skattekostnad

Utsatt skatt beregnes i tråd med regnskapsstandard for resultatskatt.

#### Note 2 Segmentinformasjon

Inntekter i konsernet består i hovedsak fra detaljvirksomhet og salg av storkjøkken.



## Konsernet Thomsen Gruppen AS

### Årsregnskap 2024

#### Note 3 Lønnskostnader / Antall ansatte / Godtgjørelser / Lån til ansatte / Pensjoner mm

	2024	2023
Lønninger	21 537 127	20 012 518
Folketrygdavgift	3 271 565	3 132 510
Pensjonskostnader	1 138 826	1 005 023
Andre ytelser	717 148	656 892
<b>Lønnskostnader</b>	<b>26 664 665</b>	<b>24 806 942</b>
Gjennomsnittlig antall ansatte	31	32

#### Godtgjørelser (i kroner)

Lønn og annen godtgjørelse til daglig leder i morselskapet var kr 1 622 171 i 2024.

Det foreligger ingen avtale om etterlønn eller aksjeopsjoner for daglig leder.

Styrehonorar i morselskapet er kostnadsført med kr 287 502 i 2024.

Kostnadsført honorar til revisor i konsernet utgjør kr 252 507 for revisjon og kr 115 000 for annen bistand.

#### Pensjoner

Pensjonsordningene er behandlet regnskapsmessig i hht. NRS. Selskapet har AFP ordning og obligatorisk tjenestepensjon som omfatter alle ansatte i konsernet.

Pensjonskostnader består av utbetaling i perioden og endring av forpliktelsene.

#### Note 4 Varige driftsmidler

	Driftsløsøre	Fast Eiendom	Goodwill	Sum
Kostpris 1.1	16 986 149	13 758 137	24 060 934	54 805 220
+ tilgang i året	0	4 746 000	0	4 746 000
- avgang i året	0		0	0
Kostpris 31.12	16 986 149	18 504 137	24 060 934	59 551 220
Akk. av-/nedskrivninger 1.1	14 476 972	5 060 156	6 479 933	26 017 061
+ årets ordinære avskrivninger	840 620	530 823	2 391 764	3 763 207
+ årets nedskrivninger				0
- akk. ord. avskrivninger solgte driftsm./fisjon			0	0
Akk. ordinære avskrivninger 31.12	15 317 592	5 590 979	8 871 697	29 780 268
<b>Regnskapsmessig bokført verdi 31.12</b>	<b>1 668 555</b>	<b>12 913 159</b>	<b>15 189 237</b>	<b>29 770 951</b>
Avskrivningstid	3-10 år	50 år	10 år	



## Konsernet Thomsen Gruppen AS

Årsregnskap 2024

### Noter

<b>Note 5 Skatter</b>	Skattekostnad	Betalbar skatt	+/- Utsatt skattefordel/ utsatt skat
Thomsen Gruppen AS	0	0	0
Johan Thomsen AS	-210 462	0	-41 851
Thomsen Eiendom AS	36 259	82 600	59 708
Thomsen Storkjøkken AS	919 912	414 999	73 987
Nord Glass AS	365 571	365 638	8 534
Agent Sorgenfri AS	12 167	6 919	0
Kjøkkencompagniet AS	73 261	67 058	7 828
HH Engros AS	831 830	829 455	64 698
Chili Kjøkkenutstyr AS	22 686	19 769	18 672
Strand Storkjøkken AS	173 278	177 413	0
Konsernelimineringer	0	0	0
Sum	<u>2 224 502</u>	<u>1 963 851</u>	<u>191 576</u>

For nærmere informasjon om skatter henvises til selskapsregnskapene.

### Note 6 Pantstillelser og ansvar

Av konsernets gjeld er kr 30 964 000 sikret med pant i selskapets eiendeler.

Balanseført verdi av eiendeler stillet som sikkerhet for pantesikret gjeld:

Varige driftsmidler	29 770 951
Kundefordringer	<u>25 883 373</u>
Sum	<u>55 654 324</u>

Det er avgitt krysspant mellom selskapene i konsernet for gjeld til kredittinstitusjoner.

### Note 7 Aksjer i andre selskap

Selskapet eier en aksjepost i Designforevig nettbutikk AS, som er balanseført til kr 22 750.

### Note 8 Langsiktige fordringer

Balanseført verdi av fordringer med forfall mer enn ett år etter regnskapsårets utgang er balanseført med kr 67 052

### Note 9 Kundefordringer

Kundefordringer er verdsatt til den laveste verdien av pålydende og antatt virkelig verdi.

### Note 10 Bundne midler

Av selskapets bankinnskudd er kr 892 436 bundne skattetrekksmidler.



## Konsernet Thomsen Gruppen AS

Årsregnskap 2024

### Noter

#### Note 11 Aksjonærer og egenkapital

Aksjekapitalen på kr 1 570 000 består av 1 000 aksjer pålydende kr 1 570 pr stk.

Selskapets aksjonærer er:

	antall	andel i %
Merkur Invest AS	800	80 %
Hallingbu Invest AS	200	20 %
Sum	1 000	100 %

	Aksjekapital	Annen innskutt EK	Annen EK	Minoritetsint.	Sum
Saldo 01.01.	1 570 000	1 328 269	3 903 618	57 853	6 859 740
Årets resultat		0	3 911 246	117 479	4 028 724
Tilleggsutbytte			-4 000 000		-4 000 000
Utbetaling og avsatt utbytte minoriteter				-117 419	-117 419
<b>Saldo 31.12.</b>	<b>1 570 000</b>	<b>1 328 269</b>	<b>3 814 865</b>	<b>57 911</b>	<b>6 771 046</b>

#### Note 12 Gjeld

Av konsernets gjeld forfaller kr 0 om mer enn 5 år.



## Konsernet Thomsen Gruppen AS

Årsregnskap 2024

### Kontantstrømoppstilling

01.01 - 31.12

	2024	2 023
<b>Kontantstrømmer fra operasjonelle aktiviteter</b>		
Resultat før skattekostnad	6 253 230	8 509 041
Periodens betalte skatt	-2 021 062	-1 987 755
Ordinære avskrivninger	3 763 207	3 645 510
Nedskrivninger	0	0
Endring i varelager, kundefordringer og leverandørgjeld	-3 997 711	2 591 401
Forskj. kostnadsført pensjon og inn-/utbetalinger i pensjonsordn.	0	0
Endring i andre tidsavgrensingsposter	408 220	-5 702 135
<b>Netto kontantstrøm fra operasjonelle aktiviteter</b>	<b>4 405 884</b>	<b>7 056 063</b>
<b>Kontantstrømmer fra investeringsaktiviteter</b>		
Netto inn-/utbet(-) ved salg/kjøp av varige driftsmidler og goodwill	-4 746 000	-3 673 599
Netto inn-/utbetalinger(-) ved inv i tilknyttet selskap og datterselskap	0	0
Netto inn-/utbetalinger(-) ved investering i aksjer og andeler	0	0
Netto inn-/utbetalinger(-) på langsiktige fordringer	8 723	1 266 515
<b>Netto kontantstrøm fra investeringsaktiviteter</b>	<b>-4 737 277</b>	<b>-2 407 084</b>
<b>Kontantstrømmer fra finansieringsaktiviteter</b>		
Utbet ved redusert av langsiktig gjeld (-)/innbet ved økt langsiktig gjeld	-2 297 000	1 496 000
Netto endring i kassekreditt	0	-4 097 390
Utbetaling av utbytte til minoritetsinteressenter	-146 660	-390 709
Utbetaling av utbytte til majoritetsinteressenter	-4 000 000	-4 000 000
<b>Netto kontantstrøm fra finansieringsaktiviteter</b>	<b>-6 443 660</b>	<b>-6 992 099</b>
<b>Netto endring i kontanter og kontantekvivalenter</b>	<b>-6 775 053</b>	<b>-2 343 120</b>
Kontanter og kontantekvivalenter 01.01	11 565 096	13 908 217
<b>Kontanter og kontantekvivalenter 31.12</b>	<b>4 790 043</b>	<b>11 565 096</b>



# Årsregnskap 2024 Thomsen Gruppen AS

Resultatregnskap  
Balanse  
Noter til regnskapet  
Revisjonsberetning

Org.nr.: 916 710 100



## Resultatregnskap

### Thomsen Gruppen AS

Driftsinntekter og driftskostnader	Note	2024	2023
Salgsinntekt		6 540 000	6 840 000
<b>Sum driftsinntekter</b>		<b>6 540 000</b>	<b>6 840 000</b>
Lønnskostnad	3	5 828 218	5 336 608
Annen driftskostnad	3	1 662 813	1 725 072
<b>Sum driftskostnader</b>		<b>7 491 031</b>	<b>7 061 680</b>
<b>Driftsresultat</b>		<b>-951 031</b>	<b>-221 680</b>
<b>Finansinntekter og finanskostnader</b>			
Inntekt på investering i datterselskap		8 045 119	9 959 546
Inntekt på investering i tilknyttet selskap		39 727	42 508
Annen finansinntekt		13 268	30 877
Annen rentekostnad		684 071	758 471
Annen finanskostnad		12 345	2 857
<b>Resultat av finansposter</b>		<b>7 401 698</b>	<b>9 271 603</b>
<b>Resultat før skattekostnad</b>		<b>6 450 667</b>	<b>9 049 923</b>
<b>Årsresultat</b>	5	<b>6 450 667</b>	<b>9 049 923</b>
<b>Overføringer</b>			
Tilleggsutbytte		4 000 000	4 000 000
Avsatt til annen egenkapital		2 450 667	5 049 923
<b>Sum overføringer</b>	5	<b>6 450 667</b>	<b>9 049 923</b>



## Balanse

### Thomsen Gruppen AS

Eiendeler	Note	2024	2023
<b>Anleggsmidler</b>			
<b>Finansielle anleggsmidler</b>			
Investeringer i datterselskap	6	48 618 131	48 618 131
Investeringer i aksjer og andeler	6	22 750	22 750
Andre langsiktige fordringer	8	67 052	75 775
<b>Sum finansielle anleggsmidler</b>		<b>48 707 933</b>	<b>48 716 656</b>
<b>Sum anleggsmidler</b>		<b>48 707 933</b>	<b>48 716 656</b>
<b>Omløpsmidler</b>			
<b>Fordringer</b>			
Konsernfordringer	7	8 189 435	8 371 552
<b>Sum fordringer</b>		<b>8 189 435</b>	<b>8 371 552</b>
Bankinnskudd, kontanter o.l.		3 699 310	327 847
<b>Sum omløpsmidler</b>		<b>11 888 745</b>	<b>8 699 399</b>
<b>Sum eiendeler</b>		<b>60 596 677</b>	<b>57 416 055</b>





Balanse

Thomsen Gruppen AS

Egenkapital og gjeld	Note	2024	2023
<b>Egenkapital</b>			
<b>Innskutt egenkapital</b>			
Aksjekapital	5, 10	1 570 000	1 570 000
Annen innskutt egenkapital		1 328 269	1 328 269
<b>Sum innskutt egenkapital</b>		<b>2 898 269</b>	<b>2 898 269</b>
<b>Opptjent egenkapital</b>			
Annen egenkapital	5	11 983 444	9 532 777
<b>Sum opptjent egenkapital</b>		<b>11 983 444</b>	<b>9 532 777</b>
<b>Sum egenkapital</b>	<b>5</b>	<b>14 881 713</b>	<b>12 431 046</b>
<b>Gjeld</b>			
<b>Annen langsiktig gjeld</b>			
Gjeld til kredittinstitusjoner	9	6 337 500	7 500 000
Langsiktig konserngjeld	7	12 232 287	18 000 000
<b>Sum annen langsiktig gjeld</b>		<b>18 569 787</b>	<b>25 500 000</b>
<b>Kortsiktig gjeld</b>			
Leverandørgjeld		39 092	36 197
Skyldig offentlige avgifter		2 006 884	2 011 800
Konserngjeld	7	23 070 401	14 800 000
Annen kortsiktig gjeld		2 028 801	2 637 012
<b>Sum kortsiktig gjeld</b>		<b>27 145 178</b>	<b>19 485 009</b>
<b>Sum gjeld</b>		<b>45 714 965</b>	<b>44 985 009</b>
<b>Sum egenkapital og gjeld</b>		<b>60 596 677</b>	<b>57 416 055</b>


Bergen, 05.02.2025  
Styret i Thomsen Gruppen AS

  
Henriette Thomsen  
styremedlem

  
Harald Gunné Thomsen  
styremedlem

  
Even Langeland Strand Thomsen  
styremedlem/daglig leder

  
Erik Thomsen  
styremedlem

  
Wenche Kjølås  
styreleder



## Kontantstrømoppstilling

Thomsen Gruppen AS

	Note	2024	2023
<b>Kontantstrømmer fra operasjonelle aktiviteter</b>			
Resultat før skattekostnad		6 450 667	9 049 923
Endring i leverandørgjeld		2 895	-925
Endring i andre tidsavgrensningsposter		2 080 401	3 062 233
<b>Netto kontantstrøm fra operasjonelle aktiviteter</b>		<b>8 533 963</b>	<b>12 111 230</b>
<b>Kontantstrømmer fra investeringsaktiviteter</b>			
Utbetalinger ved kjøp av aksjer og andeler i andre foret		0	1 882 750
<b>Netto kontantstrøm fra investeringsaktiviteter</b>		<b>0</b>	<b>-1 882 750</b>
<b>Kontantstrømmer fra finansieringsaktiviteter</b>			
Utbetalinger ved nedbetaling av langsiktig gjeld		1 162 500	2 000 000
Netto endring i kassekreditt		0	-4 097 390
Utbetalinger av utbytte		4 000 000	4 000 000
<b>Netto kontantstrøm fra finansieringsaktiviteter</b>		<b>-5 162 500</b>	<b>-10 097 390</b>
Netto endring i kontanter og kontantekvivalenter		3 371 463	131 090
Beh. av kont. og kontantekvivalenter ved per. begynnel		327 847	196 757
<b>Beh. av kont. og kontantekvivalenter ved per. slutt</b>		<b>3 699 310</b>	<b>327 847</b>



## Noter

### Thomsen Gruppen AS

#### Note 0 Lån og sikkerhetsstillelse til medlemmer av styrende organer

Selskapet har ikke gitt lån eller sikkerhetsstillelse til ledende personer, aksjeeiere med videre.

#### Regnskapsprinsipper

Fordelte kostnader til konsernselskaper ble tidligere trukket ut av lønnskostnader. Dette er nå presentert som driftsinntekter.

Årsregnskapet er satt opp i samsvar med regnskapslovens bestemmelser og god regnskapsskikk.

#### Inntekter

Inntektsføring ved salg av varer skjer på leveringstidspunktet. Tjenester inntektsføres etter hvert som de leveres.

#### Skatt

Skattekostnaden i resultatregnskapet omfatter både periodens betalbare skatt og endring i utsatt skatt. Utsatt skatt er beregnet med 22 % på grunnlag av de midlertidige forskjeller som eksisterer mellom regnskapsmessige og skattemessige verdier, samt ligningsmessig underskudd til fremføring ved utgangen av regnskapsåret. Skatteøkende og skattereduserende midlertidige forskjeller som reverseres eller kan reverseres i samme periode er utlignet og nettoført. Netto utsatt skattefordel balanseføres i den grad det er sannsynlig at denne kan bli utnyttet.

#### Klassifisering og vurdering av omløpsmidler

Omløpsmidler og kortsiktig gjeld omfatter normalt poster som forfaller til betaling innen ett år etter balansedagen, samt poster som knytter seg til varekretsløpet. Omløpsmidler vurderes til laveste verdi av anskaffelseskost og virkelig verdi. Kortsiktig gjeld balanseføres til nominelt beløp på transaksjonstidspunktet.

#### Datterselskap og tilknyttet selskap

Datterselskap og tilknyttede selskaper vurderes etter kostmetoden i selskapsregnskapet. Investeringen er vurdert til anskaffelseskost for aksjene med mindre nedskrivning har vært nødvendig. Det er foretatt nedskrivning til virkelig verdi når verdifall skyldes årsaker som ikke kan forventes å være forbigående og det må anses nødvendig etter god regnskapsskikk. Nedskrivninger er reversert når grunnlaget for nedskrivning ikke lenger er til stede.

Utbytte, konsernbidrag og andre utdelinger fra datterselskap er inntektsført samme år som det er avsatt i givers regnskap. Overstiger utbytte / konsernbidraget andelen av opptjent resultat etter anskaffelsestidspunktet, representerer den overskytende del tilbakebetaling av investert kapital, og utdelingene er fratrukket investeringens verdi i balansen til morselskapet.

#### Kontantstrømoppstilling

Kontantstrømoppstillingen er utarbeidet etter den indirekte metoden. Kontanter og kontantekvivalenter omfatter kontanter, bankinnskudd og andre kortsiktige, likvide plasseringer.



## Noter

### Thomsen Gruppen AS

#### Regnskapsprinsipper

Årsregnskapet er satt opp i samsvar med regnskapsloven og NRS 8 - God regnskapsskikk for små foretak.

#### Skatt

Skattekostnaden i resultatregnskapet omfatter både periodens betalbare skatt og endring i utsatt skatt. Utsatt skatt er beregnet med 22 % på grunnlag av de midlertidige forskjeller som eksisterer mellom regnskapsmessige og skattemessige verdier, samt ligningsmessig underskudd til fremføring ved utgangen av regnskapsåret. Skatteøkende og skattereduserende midlertidige forskjeller som reverserer eller kan reverseres i samme periode er utlignet og nettoført.

#### Klassifisering og vurdering av omløpsmidler

Omløpsmidler og kortsiktig gjeld omfatter normalt poster som forfaller til betaling innen ett år etter balansedagen, samt poster som knytter seg til varekretsløpet. Omløpsmidler vurderes til laveste verdi av anskaffelseskost og virkelig verdi.

#### Aksjer i datterselskap

Investeringer i datterselskap er vurdert etter kostmetoden ettersom konsernet samlet ikke overstiger grensen for små foretak.

Fordelte kostnader til konsernselskaper ble tidligere trukket ut av lønnskostnader. Dette er nå presentert som driftsinntekter.



## Noter

### Thomsen Gruppen AS

#### Note 3 Lønnskostnader og antall årsverk

##### Lønnskostnader

	2024	2023
Lønninger	4 824 022	4 408 063
Arbeidsgiveravgift	733 889	703 340
Pensjonskostnader	191 469	187 359
Andre ytelser	78 839	37 846
<b>Sum</b>	<b>5 828 218</b>	<b>5 336 608</b>

Selskapet har i 2024 sysselsatt 5 årsverk.

Lønn og godtgjørelse til daglig leder i morselskapet var kr 1 622 171 i 2024. Det foreligger ingen avtaler om etterlønn eller aksjeopsjoner for daglig leder. Styrehonorar er kostnadsført med kr 287 502 i 2024.

Kostnadsført honorar til revisor utgjør kr 26 500 for revisjon og kr 43 030 for annen bistand. Beløp eks.mva.

#### Note 4 Skatt

Årets skattekostnad	2024	2023
Resultatført skatt på ordinært resultat:		
Betalbar skatt	0	0
Endring i utsatt skattefordel	0	0
<b>Skattekostnad ordinært resultat</b>	<b>0</b>	<b>0</b>
Skattepliktig inntekt:		
Resultat før skatt	6 450 667	9 049 923
Permanente forskjeller	-6 450 666	-9 049 923
<b>Skattepliktig inntekt</b>	<b>0</b>	<b>0</b>
Betalbar skatt i balansen:		
Betalbar skatt på årets resultat	-404 060	-206 977
Betalbar skatt på mottatt konsernbidrag	404 060	206 977
<b>Sum betalbar skatt i balansen</b>	<b>0</b>	<b>0</b>

#### Note 5 Egenkapital

	Aksjekapital	Annen innskutt egenkapital	Annen egenkapital	Sum egenkapital
Pr. 31.12.2023	1 570 000	1 328 269	9 532 777	12 431 046
Årets resultat			6 450 667	6 450 667
Utbytte			-4 000 000	-4 000 000
<b>Pr 31.12.2024</b>	<b>1 570 000</b>	<b>1 328 269</b>	<b>11 983 444</b>	<b>14 881 713</b>



## Noter

### Thomsen Gruppen AS

#### Note 6 Investering i Datterselskap

	Eierandel	Balanseført verdi	Selskapets egenkapital	Selskapets resultat
<b>Datterselskap</b>				
Johan Thomsen AS	100 %	4 900 000	4 358 753	128 557
Thomsen Eiendom AS	100 %	100 000	716 676	-746 182
Nord Glass AS	95 %	763 746	398 710	1 295 855
Thomsen Agenturer AS	100 %	1 500 000	716 119	42 659
Kjøkkencompagniet AS	80 %	1 013 580	507 905	260 981
Thomsen Storkjøkken AS	100 %	8 125 455	4 804 551	3 255 389
HH Engros AS	100 %	14 000 000	8 807 961	2 945 909
Strand Storkjøkken AS	100 %	7 010 000	2 996 284	617 726
Chili Kjøkkenutstyr AS	100 %	11 205 350	2 399 194	75 712
<b>Sum</b>		<b>48 618 131</b>	<b>25 706 153</b>	<b>7 876 606</b>

Investering i datterselskap vurderes etter kostmetoden i selskapsregnskapet.

#### Note 7 Mellomværende med selskap i samme konsern

	2024	2023
<b>Fordringer</b>		
Andre kortsiktige fordringer konsern	8 189 435	8 371 552
<b>Sum</b>	<b>8 189 435</b>	<b>8 371 552</b>
<b>Gjeld</b>		
Lån fra foretak i samme konsern	12 232 287	18 000 000
Annen kortsiktig gjeld konsern	23 070 401	14 800 000
<b>Sum</b>	<b>35 302 688</b>	<b>32 800 000</b>

#### Note 8 Fordringer med forfall senere enn ett år

	2024	2023
Fordringer på personlige eiere, styremedlemmer mv.	72 994	72 994
Lån til ansatte	0	2 781
<b>Sum langsiktige fordringer</b>	<b>72 994</b>	<b>75 775</b>



## Noter

### Thomsen Gruppen AS

#### Note 9 Pantstillelser og garantier

	31.12.2024	31.12.2023
<b>Pantsikret gjeld, pantstillelser og garantier</b>		
Gjeld til kredittinstitusjoner	-6 337 500	7 500 000
<b>Sum</b>	<b>-6 337 500</b>	<b>7 500 000</b>

Selskapets har ingen gjeld som forfaller om mer enn 5 år.

Det er tatt pant i aksjene i Chili Kjøkkenustyr, bokført til NOK 11 205 350.

Det er også tatt pant på følgende eiendeler i datterselskap:

Thomsen Eiendom AS, pant i eiendom NOK 48 000 000

Thomsen Storkjøkken AS, pant i fordringer NOK 5 000 000

Nord Glass AS, pant i fordringer NOK 1 000 000

Kjøkkencompagniet AS, pant i fordringer NOK 1 000 000

HH Engros AS, pant i fordringer NOK 10 000 000

Chili Kjøkkenustyr AS, pant i fordringer NOK 5 000 000

#### Note 10 Aksjonærer

Aksjekapitalen i Thomsen Gruppen AS pr. 31.12 består av:

	Antall	Pålydende	Bokført
Ordinære aksjer	1 000	1 570,0	1 570 000
<b>Sum</b>	<b>1 000</b>		<b>1 570 000</b>

#### Eierstruktur

De største aksjonærene i % pr. 31.12 var:

	Ordinære	Eierandel	Stemmeandel
Merkur Invest AS	800	80,0	80,0
Hallingbu Invest AS	200	20,0	20,0
<b>Totalt antall aksjer</b>	<b>1 000</b>	<b>100,0</b>	<b>100,0</b>



Til generalforsamlingen i Thomsen Gruppen AS

## Uavhengig revisors beretning for 2024

### Konklusjon

Vi har revidert Thomsen Gruppen AS sitt årsregnskap som viser et overskudd på NOK 6 450 667 for selskapsregnskapet og et overskudd på NOK 4 028 728 for konsernregnskapet. Årsregnskapet består av:

- selskapsregnskapet, som består av balanse per 31. desember 2024, resultatregnskap, oppstilling over endringer i egenkapital og kontantstrømpoppstilling for regnskapsåret avsluttet per denne datoen og noter til årsregnskapet, herunder et sammendrag av viktige regnskapsprinsipper, og
- konsernregnskapet, som består av balanse per 31. desember 2024, resultatregnskap, oppstilling over endringer i egenkapital og kontantstrømpoppstilling for regnskapsåret avsluttet per denne datoen og noter til årsregnskapet, herunder et sammendrag av viktige regnskapsprinsipper.

Etter vår mening

- oppfyller årsregnskapet gjeldende lovkrav,
- gir selskapsregnskapet et rettviseende bilde av selskapets finansielle stilling per 31. desember 2024 og av dets resultat og kontantstrømmer for regnskapsåret avsluttet per denne datoen i samsvar med regnskapslovens regler og god regnskapskikk i Norge, og
- gir konsernregnskapet et rettviseende bilde av konsernets finansielle stilling per 31. desember 2024 og av dets resultater og kontantstrømmer for regnskapsåret avsluttet per denne datoen i samsvar med regnskapslovens regler og god regnskapskikk i Norge.

### Grunnlag for konklusjonen

Vi har gjennomført revisjonen i samsvar med International Standards on Auditing (ISA-ene). Våre oppgaver og plikter i henhold til disse standardene er beskrevet nedenfor under Revisors oppgaver og plikter ved revisjonen av årsregnskapet. Vi er uavhengige av selskapet og konsernet i samsvar med kravene i relevante lover og forskrifter i Norge og International Code of Ethics for Professional Accountants (inkludert internasjonale uavhengighetsstandarder) utstedt av International Ethics Standards Board for Accountants (IESBA-reglene), og vi har overholdt våre øvrige etiske forpliktelser i samsvar med disse kravene. Innhentet revisjonsbevis er etter vår vurdering tilstrekkelig og hensiktsmessig som grunnlag for vår konklusjon.

### Øvrig informasjon

Styret og daglig leder (ledelsen) er ansvarlige for informasjonen i årsberetningen. Vår konklusjon om årsregnskapet ovenfor dekker ikke informasjonen i årsberetningen.

I forbindelse med revisjonen av årsregnskapet er det vår oppgave å lese årsberetningen. Formålet er å vurdere hvorvidt det foreligger vesentlig inkonsistens mellom årsberetningen og årsregnskapet og den kunnskap vi har opparbeidet oss under revisjonen av årsregnskapet, eller hvorvidt informasjon i

Collegium Revisjon AS Øvre Kråkenes 17 – 5152 Bønes – Telefon: +47 55 52 02 06 – [www.collegium.no](http://www.collegium.no)  
Foretaksregisteret: NO 988 782 041 MVA  
Medlem av Den norske Revisorforening



årsberetningen ellers fremstår som vesentlig feil. Vi har plikt til å rapportere dersom årsberetningen fremstår som vesentlig feil. Vi har ingenting å rapportere i så henseende.

Basert på kunnskapen vi har opparbeidet oss i revisjonen, mener vi at årsberetningen

- er konsistent med årsregnskapet og
- inneholder de opplysninger som skal gis i henhold til gjeldende lovkrav.

### Ledelsens ansvar for årsregnskapet

Ledelsen er ansvarlig for å utarbeide årsregnskapet og for at det gir et rettviseende bilde i samsvar med regnskapslovens regler og god regnskapsskikk i Norge. Ledelsen er også ansvarlig for slik intern kontroll som den finner nødvendig for å kunne utarbeide et årsregnskap som ikke inneholder vesentlig feilinformasjon, verken som følge av misligheter eller utilsiktede feil.

Ved utarbeidelsen av årsregnskapet må ledelsen ta standpunkt til selskapets og konsernets evne til fortsatt drift og opplyse om forhold av betydning for fortsatt drift. Forutsetningen om fortsatt drift skal legges til grunn for årsregnskapet så lenge det ikke er sannsynlig at virksomheten vil bli avvirket.

### Revisors oppgaver og plikter ved revisjonen av årsregnskapet

Vårt mål er å oppnå betryggende sikkerhet for at årsregnskapet som helhet ikke inneholder vesentlig feilinformasjon, verken som følge av misligheter eller utilsiktede feil, og å avgi en revisjonsberetning som inneholder vår konklusjon. Betryggende sikkerhet er en høy grad av sikkerhet, men ingen garanti for at en revisjon utført i samsvar med ISA-ene, alltid vil avdekke vesentlig feilinformasjon. Feilinformasjon kan oppstå som følge av misligheter eller utilsiktet feil. Feilinformasjon er å anse som som vesentlig dersom den enkeltvis eller samlet med rimelighet kan forventes å påvirke økonomiske beslutninger som brukerne foretar basert på årsregnskapet.

For videre beskrivelse av revisors oppgaver og plikter vises det til:  
<https://revisorforeningen.no/revisjonsberetninger>

Bergen, 05.02.2025  
Collegium Revisjon AS

Åsmund Isaksen  
statsautorisert revisor