



ÅRSREGNSKAPET FOR REGNSKAPSÅRET 2020 - GENERELL INFORMASJON

Enheten

Organisasjonsnummer:	998 716 837
Organisasjonsform:	Aksjeselskap
Foretaksnavn:	WAST HOLDING AS
Forretningsadresse:	Walkers gate 10A 1771 HALDEN

Regnskapsår

Årsregnskapets periode:	01.01.2020 - 31.12.2020
-------------------------	-------------------------

Konsern

Morselskap i konsern:	Ja
Konsernregnskap lagt ved:	Nei

Regnskapsregler

Regler for små foretak benyttet:	Ja
Benyttet ved utarbeidelsen av årsregnskapet til selskapet:	Regnskapslovens alminnelige regler

Årsregnskapet fastsatt av kompetent organ

Bekreftet av representant for selskapet:	Anders Sørлие Viken
Dato for fastsettelse av årsregnskapet:	24.08.2021

Grunnlag for avgivelse

År 2020: Årsregnskapet er elektronisk innlevert
År 2019: Tall er hentet fra elektronisk innlevert årsregnskap fra 2020

Det er ikke krav til at årsregnskapet m.v. som sendes til Regnskapsregisteret er undertegnet. Kontrollen på at dette er utført ligger hos revisor/enhetens øverste organ. Sikkerheten ivaretas ved at innsender har rolle/rettighet for innsending av årsregnskapet via Altinn, og ved at det bekreftes at årsregnskapet er fastsatt av kompetent organ.

Brønnøysundregistrene, 08.06.2022



Resultatregnskap

Beløp i: NOK	Note	2020	2019
RESULTATREGNSKAP			
Kostnader			
Annen driftskostnad	2	452 475	229 751
Sum kostnader		452 475	229 751
Driftsresultat		-452 475	-229 751
Finansinntekter og finanskostnader			
Inntekt på investering i datterselskap	5	1 158 822	533 932
Renteinntekt fra foretak i samme konsern		710 538	810 866
Annen renteinntekt		25	51
Sum finansinntekter		1 869 385	1 344 849
Annen rentekostnad		911 569	1 188 618
Annen finanskostnad		50 000	
Sum finanskostnader		961 569	1 188 618
Netto finans		907 816	156 231
Ordinært resultat før skattekostnad		455 341	-73 520
Skattekostnad på ordinært resultat	7	196 975	
Ordinært resultat etter skattekostnad		258 366	-73 520
Årsresultat		258 366	-73 520
Årsresultat etter minoritetsinteresser		258 366	-73 520
Totalresultat		258 366	-73 520
Overføringer og disponeringer			
Ordinært utbytte		900 000	2 473 000
Konsernbidrag		546 647	
Avgitt konsernbidrag		-258 366	73 520
Overført fra annen egenkapital		-1 188 281	-2 546 520
Sum overføringer og disponeringer		516 732	-147 041



Balanse

Beløp i: NOK	Note	2020	2019
BALANSE - EIENDELER			
Anleggsmidler			
Immaterielle eiendeler			
Utsatt skattefordel	7		
Tomter, bygninger o.a. fast eiendom	8		
Maskiner og anlegg	8		
Skip og flytende installasjoner	8		
Driftsløsøre, inventar o.a. utstyr	8		
Finansielle anleggsmidler			
Investering i datterselskap	3	12 704 252	12 704 252
Investering i annet foretak i samme konsern	3		50 000
Lån til foretak i samme konsern	5		
Lån til tilknyttet selskap og felles kontrollert virksomhet	5		
Investeringer i aksjer og andeler	3	400 000	400 000
Sum finansielle anleggsmidler		13 104 252	13 154 252
Sum anleggsmidler		13 104 252	13 154 252
Omløpsmidler			
Varer			
Lager av varer og annen beholdning	8		
Fordringer			
Kundefordringer	8		
Andre kortsiktige fordringer		427 083	427 083
Konsernfordringer	5, 8	16 280 104	19 197 976
Sum fordringer		16 707 187	19 625 059
Investeringer			
Aksjer og andeler i foretak i samme konsern	3		
Bankinnskudd, kontanter og lignende			
Bankinnskudd, kontanter o.l.		1 922 628	256 372
Sum bankinnskudd, kontanter og lignende		1 922 628	256 372



Balanse

Beløp i: NOK	Note	2020	2019
Sum omløpsmidler		18 629 815	19 881 431
SUM EIENDELER		31 734 067	33 035 683
BALANSE - EGENKAPITAL OG GJELD			
Egenkapital			
Innskutt egenkapital			
Aksjekapital	4	30 000	30 000
Overkurs	6		
Sum innskutt egenkapital		30 000	30 000
Opptjent egenkapital			
Annen egenkapital		683 322	1 871 603
Sum opptjent egenkapital		683 322	1 871 603
Sum egenkapital	6	713 322	1 901 603
Gjeld			
Langsiktig gjeld			
Utsatt skatt	7		
Annen langsiktig gjeld			
Gjeld til kredittinstitusjoner	8	28 262 499	28 634 374
Langsiktig konserngjeld	5		
Sum annen langsiktig gjeld		28 262 499	28 634 374
Sum langsiktig gjeld		28 262 499	28 634 374
Kortsiktig gjeld			
Gjeld til kredittinstitusjoner	8		603 248
Betalbar skatt	7	42 792	
Utbytte	6	44 767	
Kortsiktig konserngjeld	5	2 662 052	1 845 154
Annen kortsiktig gjeld		8 635	51 305
Sum kortsiktig gjeld		2 758 246	2 499 707
Sum gjeld		31 020 745	31 134 081



Balanse

Beløp i: NOK	Note	2020	2019
SUM EGENKAPITAL OG GJELD		31 734 067	33 035 683



Brønnøysundregistrene

ÅRSREGNSKAP FOR REGNSKAPSÅRET 2020 - GENERELL INFORMASJON

Journalnummer: 2021 680561

Enheten

Organisasjonsnummer: 998 716 837
Organisasjonsform: Aksjeselskap
Foretaksnavn: WAST HOLDING AS
Forretningsadresse: Walkers gate 10A
1771 HALDEN

Regnskapsår

Årsregnskapets periode: 01.01.2020 - 31.12.2020

Konsern

Morselskap i konsern: Ja
Konsernregnskap lagt ved: Nei

Regnskapsregler

Regler for små foretak benyttet: Ja
Benyttet ved utarbeidelsen av
årsregnskapet til selskapet: Regnskapslovens alminnelige regler

Årsregnskapet fastsatt av kompetent organ

Bekreftet av representant for selskapet: Anders Sørлие Viken
Dato for fastsettelse av årsregnskapet: 24.08.2021

Grunnlag for avgivelse

År 2020: Årsregnskap er elektronisk innlevert.
År 2019: Tall er hentet fra elektronisk innlevert årsregnskap fra 2020.

Det er ikke krav til at årsregnskapet m.v. som sendes til Regnskapsregisteret er undertegnet. Kontrollen på at dette er utført ligger hos revisor/enhetens øverste organ. Sikkerheten ivaretas ved at innsender har rolle/rettighet for innsending av årsregnskapet via Altinn, og ved at det bekreftes at årsregnskapet er fastsatt av kompetent organ.

Brønnøysundregistrene, 07.09.2021



Organisasjonsnr: 998 716 837
WAST HOLDING AS

RESULTATREGNSKAP

Beløp i: NOK	Note	2020	2019
RESULTATREGNSKAP			
Kostnader			
Annen driftskostnad	2	452 475	229 751
Sum kostnader		452 475	229 751
Driftsresultat		-452 475	-229 751
Finansinntekter og finanskostnader			
Inntekt på investering i datterselskap	5	1 158 822	533 932
Renteinntekt fra foretak i samme konsern		710 538	810 866
Annen renteinntekt		25	51
Sum finansinntekter		1 869 385	1 344 849
Annen rentekostnad		911 569	1 188 618
Annen finanskostnad		50 000	
Sum finanskostnader		961 569	1 188 618
Netto finans		907 816	156 231
Ordinært resultat før skattekostnad		455 341	-73 520
Skattekostnad på ordinært resultat	7	196 975	
Ordinært resultat etter skattekostnad		258 366	-73 520
Årsresultat		258 366	-73 520
Årsresultat etter minoritetsinteresser		258 366	-73 520
Totalresultat		258 366	-73 520
Overføringer og disponeringer			
Ordinært utbytte		900 000	2 473 000
Konsernbidrag		546 647	
Avgitt konsernbidrag		-258 366	73 520
Overført fra annen egenkapital		-1 188 281	-2 546 520
Sum overføringer og disponeringer		516 732	-147 041



Organisasjonsnr: 998 716 837
WAST HOLDING AS

BALANSE

Beløp i: NOK	Note	2020	2019
BALANSE - EIENDELER			
Anleggsmidler			
Immaterielle eiendeler			
Utsatt skattefordel	7		
Tomter, bygninger o.a. fast eiendom	8		
Maskiner og anlegg	8		
Skip og flytende installasjoner	8		
Driftsløsøre, inventar o. a. utstyr	8		
Finansielle anleggsmidler			
Investering i datterselskap	3	12 704 252	12 704 252
Investering i annet foretak i samme konsern	3		50 000
Lån til foretak i samme konsern	5		
Lån til tilknyttet selskap og felles kontrollert virksomhet	5		
Investeringer i aksjer og andeler	3	400 000	400 000
Sum finansielle anleggsmidler		13 104 252	13 154 252
Sum anleggsmidler		13 104 252	13 154 252
Omløpsmidler			
Varer			
Lager av varer og annen beholdning	8		
Fordringer			
Kundefordringer	8		
Andre kortsiktige fordringer		427 083	427 083
Konsernfordringer	5, 8	16 280 104	19 197 976
Sum fordringer		16 707 187	19 625 059
Investeringer			
Aksjer og andeler i foretak i samme konsern	3		
Bankinnskudd, kontanter og lignende			
Bankinnskudd, kontanter o. l.		1 922 628	256 372
Sum bankinnskudd, kontanter og lignende		1 922 628	256 372



Sum omløpsmidler		18 629 815	19 881 431
SUM EIENDELER		31 734 067	33 035 683
BALANSE - EGENKAPITAL OG GJELD			
Egenkapital			
Innskutt egenkapital			
Aksjekapital	4	30 000	30 000
Overkurs	6		
Sum innskutt egenkapital		30 000	30 000
Opptjent egenkapital			
Annen egenkapital		683 322	1 871 603
Sum opptjent egenkapital		683 322	1 871 603
Sum egenkapital	6	713 322	1 901 603
Gjeld			
Langsiktig gjeld			
Utsatt skatt	7		
Annen langsiktig gjeld			
Gjeld til			
kredittinstitusjoner	8	28 262 499	28 634 374
Langsiktig konserngjeld	5		
Sum annen langsiktig gjeld		28 262 499	28 634 374
Sum langsiktig gjeld		28 262 499	28 634 374
Kortsiktig gjeld			
Gjeld til			
kredittinstitusjoner	8		603 248
Betalbar skatt	7	42 792	
Utbytte	6	44 767	
Kortsiktig konserngjeld	5	2 662 052	1 845 154
Annen kortsiktig gjeld		8 635	51 305
Sum kortsiktig gjeld		2 758 246	2 499 707
Sum gjeld		31 020 745	31 134 081
SUM EGENKAPITAL OG GJELD		31 734 067	33 035 683



Organisasjonsnr: 998 716 837
WAST HOLDING AS

NOTEOPPLYSNINGER - SELSKAP - alle poster oppgitt i hele tall

Note
2

Antall årsverk i regnskapsåret

Virksomheten har hatt følgende antall årsverk:
0.00



Årsregnskap 2020 Wast Holding AS

Organisasjonsnr: 998 716 837



Resultatregnskap

Wast Holding AS

Driftsinntekter og driftskostnader	Note	2020	2019
Annen driftskostnad	2	452 475	229 751
Sum driftskostnader		452 475	229 751
Driftsresultat		-452 475	-229 751
Finansinntekter og finanskostnader			
Inntekt på investering i datterselskap	5	1 158 822	533 932
Renteinntekt fra foretak i samme konsern		710 538	810 866
Annen renteinntekt		25	51
Annen rentekostnad		911 569	1 188 618
Annen finanskostnad		50 000	0
Resultat av finansposter		907 816	156 231
Ordinært resultat før skattekostnad		455 341	-73 520
Skattekostnad på ordinært resultat	7	196 975	0
Årsresultat		258 366	-73 520
Overføringer			
Tilleggsutbytte		900 000	2 473 000
Avsatt konsernbidrag		546 647	0
Overført fra annen egenkapital		1 188 281	2 546 520
Sum overføringer		258 366	-73 520



Balanse
Wast Holding AS

Eiendeler	Note	2020	2019
Anleggsmidler			
Finansielle anleggsmidler			
Investeringer i datterselskap	3	12 704 252	12 704 252
Investeringer i annet foretak i samme konsern	3	0	50 000
Investeringer i aksjer og andeler	3	400 000	400 000
Sum finansielle anleggsmidler		13 104 252	13 154 252
Sum anleggsmidler		13 104 252	13 154 252
Omløpsmidler			
Fordringer			
Andre kortsiktige fordringer		427 083	427 083
Konsernfordringer	5	16 280 104	19 197 976
Sum fordringer		16 707 187	19 625 059
Bankinnskudd, kontanter o.l			
Bankinnskudd, kontanter o.l.		1 922 628	256 372
Sum bankinnskudd, kontanter o.l		1 922 628	256 372
Sum omløpsmidler		18 629 815	19 881 431
Sum eiendeler		31 734 067	33 035 683




Balanse

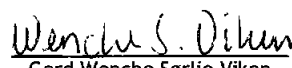
Wast Holding AS


Egenkapital og gjeld	Note	2020	2019
Egenkapital			
Innskutt egenkapital			
Aksjekapital	4	30 000	30 000
Sum innskutt egenkapital		30 000	30 000
Opptjent egenkapital			
Annen egenkapital		683 322	1 871 603
Sum opptjent egenkapital		683 322	1 871 603
Sum egenkapital	6	713 322	1 901 603
Gjeld			
Annen langsiktig gjeld			
Gjeld til kredittinstitusjoner	8	28 262 499	28 634 374
Sum annen langsiktig gjeld		28 262 499	28 634 374
Kortsiktig gjeld			
Gjeld til kredittinstitusjoner	8	0	603 248
Betalbar skatt	7	42 792	0
Utbytte	6	44 767	0
Kortsiktig konserngjeld	5	2 662 052	1 845 154
Annen kortsiktig gjeld		8 635	51 305
Sum kortsiktig gjeld		2 758 246	2 499 707
Sum gjeld		31 020 745	31 134 081
Sum egenkapital og gjeld		31 734 067	33 035 683

Halden 21/8-21
Styret i Wast Holding AS


Anders Sørli Viken
Styreleder/daglig leder


Stein Viken
styremedlem


Gerd Wenche Sørli Viken
styremedlem


Thomas Sørli Viken
styremedlem



Noter til regnskapet 2020

Regnskapsprinsipper

Årsregnskapet er satt opp i samsvar med regnskapsloven og god regnskapspraksis for små foretak.

Bruk av estimater

Utarbeidelse av regnskap i samsvar med regnskapsloven krever bruk av estimater. Videre krever anvendelse av selskapets regnskapsprinsipper at ledelsen må utøve skjønn.

Klassifisering og vurdering av balanseposter

Eiendeler bestemt til varig eie eller bruk er klassifisert som anleggsmidler. Anleggsmidler er vurdert til anskaffelseskost. Omløpsmidler og kortsiktig gjeld omfatter normalt poster som forfaller til betaling innen ett år etter balansedagen, samt poster som knytter seg til varekretsløpet. Omløpsmidler vurderes til laveste verdi av anskaffelseskost og antatt virkelig verdi.

Fordringer klassifiseres som omløpsmidler hvis de skal tilbakebetales i løpet av ett år. For gjeld er analoge kriterier lagt til grunn. Første års avdrag på langsiktige fordringer og langsiktig gjeld klassifiseres likevel ikke som omløpsmiddel og kortsiktig gjeld.

Enkelte poster er vurdert etter andre regler. Postene det gjelder vil være blant de postene som omhandles nedenfor.

Investeringer i andre selskaper

Kostmetoden brukes som prinsipp for investeringer i andre selskaper. Kostprisen økes når midler tilføres ved kapitalutvidelse, eller når det gis konsernbidrag til datterselskap. Mottatte utdelinger resultatføres i utgangspunktet som inntekt. Utbytte/konsernbidrag fra datterselskap regnskapsføres det samme året som datterselskapet avsetter beløpet. Utbytte fra andre selskaper regnskapsføres som finansinntekt når utbyttet er vedtatt. Investeringene blir nedskrevet til virkelig verdi dersom verdifallet ikke er forbigående.

Fordringer

Kundefordringer og andre fordringer er oppført i balansen til pålydende etter fradrag for avsetning til forventet tap. Avsetning for tap gjøres på grunnlag av individuelle vurderinger av de enkelte fordringene. I tillegg gjøres det for øvrige kundefordringer en uspesifisert avsetning for å dekke antatt tap.

Skatt

Skattekostnaden i resultatregnskapet omfatter både periodens betalbare skatt og endring i utsatt skatt. Utsatt skatt beregnes med 22 % på grunnlag av de midlertidige forskjeller som eksisterer mellom regnskapsmessige og skattemessige verdier, samt eventuelt ligningsmessig underskudd til fremføring ved utgangen av regnskapsåret. Skatteøkende og skattereduserende midlertidige forskjeller som reverserer eller kan reversere i samme periode er utlignet og nettoført.

Netto utsatt skattefordel balanseføres ikke, i samsvar med unntaksreglene for små foretak.

Note 2 Lønnskostnader, ingen ansatte

Det er ikke utbetalt ytelser til styret eller ledende personer i 2020.

Det er ikke gitt lån/sikkerhetsstillelse til daglig leder, styrets leder eller andre nærstående parter.

OTP

Selskapet har ingen ansatte og er følgelig ikke pliktet å til å ha tjenestepensjonsordning etter lov om obligatorisk tjenestepensjon.

Revisor

Kostnadsført honorar til revisor for 2020 utgjør kr 19 750,- inkl.mva.

Lovpålagt revisjon	19 750
Andre tjenester	0
Sum honorar til revisor	19 750



Noter til regnskapet 2020

Note 3 Datterselskap og tilknyttet selskap

	Kontor- kommune	Eier- andel	Anskaffelses kost	Balanseført verdi	Egenkapital	Resultat
DS						
WAST Eiendom AS	Halden	100%	9 974 252	9 974 252	2 935 095	671 261
Halden Treningscenter AS	Halden	100%	30 000	30 000	0	0
WAST Tomt AS	Halden	100%	2 700 000	2 700 000	484 466	102 269
Sum			12 704 252	12 704 252		
TS						
Spensst Skjeberg AS	Sarpsborg	46%	355 000	355 000	-773 565	202 408
Sum			355 000	355 000		

Note 4 Antall aksjer, aksjeeiere m

Aksjekapital	Antall	Pålydende	Balanseført
Ordinære aksjer	60	500	30 000

Aksjekapitalen eies av følgende aksjonærer:

Aksjonærer:	Antall aksjer	Eierandel
Anders Viken styreleder og daglig leder	24	40 %
Thomas Viken styremedlem	12	20 %
Stein Viken styremedlem	12	20 %
Wenche Sørli Viken styremedlem	12	20 %
Sum	60	100 %

Selskapet har en aksjeklasse og alle aksjer har lik stemmerett.

Note 5 Mellomværende med selskap i samme konsern

Fordringer	2020	2019
Konsernbidrag	0	533 932
Andre fordringer	15 121 282	10 118
Sum fordringer	15 121 282	544 050
Gjeld	2020	2019
Langsiktig gjeld	-1 961 222	-1 845 154
Sum gjeld	-1 961 222	-1 845 154

Mellomværende er i hovedsak renteberegnet.



Noter til regnskapet 2020

Note 6 Egenkapital

	Aksjekapital	Annen egenkapital	Sum egenkapital
Pr. 01.01	30 000	1 871 603	1 901 603
Ekstraordinært utbytte		-900 000	-900 000
Avgitt konsernbidrag		-546 647	-546 647
Årets resultat		258 366	258 366
Pr 31.12	30 000	683 322	713 322

Note 7 Skatt

Årets skattekostnad	2020	2019
Resultatført skatt på ordinært resultat:		
Betalbar skatt	196 975	0
Endring i utsatt skattefordel	0	0
Skattekostnad ordinært resultat	196 975	0
Skattepliktig inntekt:		
Ordinært resultat før skatt	455 341	-73 520
Permanente forskjeller	440 000	73 521
Avgitt konsernbidrag	-700 830	0
Skattepliktig inntekt	194 511	0
Betalbar skatt i balansen:		
Betalbar skatt på årets resultat	-57 966	-117 465
Betalbar skatt på avgitt konsernbidrag	-154 183	0
Betalbar skatt på mottatt konsernbidrag	254 941	117 465
Sum betalbar skatt i balansen	42 792	0

Skatteeffekten av midlertidige forskjeller som har gitt opphav til utsatt skatt og utsatte skattefordeler, spesifisert på typer av midlertidige forskjeller

	2020	2019	Endring
Utsatt skatt (22 %)	0	0	0

Note 8 Fordringer, gjeld, pantstillelser og garantier m.v

	2020	2019
Fordringer med forfall senere enn ett år	15 548 365	19 091 127
Gjeld som er sikret ved pant o.l.	2020	2019
Gjeld til kredittinstitusjoner	28 262 499	28 634 374
Sum	28 262 499	28 634 374

Som sikkerhet for lånet er det stillet sikkerhet i eiendom eid av WAST Tomt AS (0101/62/669), eiendom eid av WAST Eiendom AS (0101/62/667/3) samt pant i varelager, driftstilbehør og kundefordringer i Halden Treningssenter AS. Alle selskapene er heleide datterselskaper. Aksjonærene har dessuten stilt kausjon.



BDO AS
Storgata 18
1776 Halden

Uavhengig revisors beretning

Til generalforsamlingen i Wast Holding AS

Uttalelse om revisjonen av årsregnskapet

Konklusjon

Vi har revidert årsregnskapet til Wast Holding AS.

Årsregnskapet består av:

- Balanse per 31. desember 2020
- Resultatregnskap for 2020
- Noter til årsregnskapet, herunder et sammendrag av viktige regnskapsprinsipper.

Etter vår mening:

Er årsregnskapet avgitt i samsvar med lov og forskrifter og gir et rettviseende bilde av selskapets finansielle stilling per 31. desember 2020 og av dets resultater for regnskapsåret avsluttet per denne datoen i samsvar med regnskapslovens regler og god regnskapsskikk i Norge.

Grunnlag for konklusjonen

Vi har gjennomført revisjonen i samsvar med lov, forskrift og god revisjonsskikk i Norge, herunder de internasjonale revisjonsstandardene International Standards on Auditing (ISA-ene). Våre oppgaver og plikter i henhold til disse standardene er beskrevet i Revisors oppgaver og plikter ved revisjon av årsregnskapet. Vi er uavhengige av selskapet slik det kreves i lov og forskrift, og har overholdt våre øvrige etiske forpliktelser i samsvar med disse kravene. Etter vår oppfatning er innhentet revisjonsbevis tilstrekkelig og hensiktsmessig som grunnlag for vår konklusjon.

Styret og daglig leders ansvar for årsregnskapet

Styret og daglig leder (ledelsen) er ansvarlig for å utarbeide årsregnskapet i samsvar med lov og forskrifter, herunder for at det gir et rettviseende bilde i samsvar med regnskapslovens regler og god regnskapsskikk i Norge. Ledelsen er også ansvarlig for slik internkontroll som den finner nødvendig for å kunne utarbeide et årsregnskap som ikke inneholder vesentlig feilinformasjon, verken som følge av misligheter eller utilsiktede feil.

Ved utarbeidelsen av årsregnskapet må ledelsen ta standpunkt til selskapets evne til fortsatt drift og opplyse om forhold av betydning for fortsatt drift. Forutsetningen om fortsatt drift skal legges til grunn for årsregnskapet så lenge det ikke er sannsynlig at virksomheten vil bli avviklet.

Revisors oppgaver og plikter ved revisjonen av årsregnskapet

Vårt mål er å oppnå betryggende sikkerhet for at årsregnskapet som helhet ikke inneholder vesentlig feilinformasjon, verken som følge av misligheter eller utilsiktede feil, og å avgi en revisjonsberetning som inneholder vår konklusjon. Betryggende sikkerhet er en høy grad av sikkerhet, men ingen garanti for at en revisjon utført i samsvar med lov, forskrift og god revisjonsskikk i Norge, herunder ISA-ene, alltid vil avdekke vesentlig feilinformasjon som eksisterer. Feilinformasjon kan oppstå som følge av misligheter eller utilsiktede feil. Feilinformasjon blir vurdert som vesentlig dersom den enkeltvis eller samlet med rimelighet kan forventes å påvirke økonomiske beslutninger som brukerne foretar basert på årsregnskapet.



For videre beskrivelse av revisors oppgaver og plikter vises det til:
<https://revisorforeningen.no/revisjonsberetninger>

Uttalelse om andre lovmessige krav

Konklusjon om registrering og dokumentasjon

Basert på vår revisjon av årsregnskapet som beskrevet ovenfor, og kontrollhandlinger vi har funnet nødvendig i henhold til internasjonal standard for attestasjonsoppdrag (ISAE) 3000 «Attestasjonsoppdrag som ikke er revisjon eller forenklet revisorkontroll av historisk finansiell informasjon», mener vi at ledelsen har oppfylt sin plikt til å sørge for ordentlig og oversiktlig registrering og dokumentasjon av selskapets regnskapsopplysninger i samsvar med lov og god bokføringskikk i Norge.

BDO AS

Jørn Løken
statsautorisert revisor
(elektronisk signert)

Penneo Dokumentnøkkel: ELZ1V-DLQ1Y-BF1YB-8S7VP-LXAG-T1PJE



PENNEO

Signaturene i dette dokumentet er juridisk bindende. Dokument signert med "Penneo"™ - sikker digital signatur.
De signerende parter sin identitet er registrert, og er listet nedenfor.

"Med min signatur bekrefter jeg alle datoer og innholdet i dette dokument."

Jørn Løken

Statsautorisert revisor

Serienummer: 9578-5997-4-318966

IP: 188.95.xxx.xxx

2021-08-24 07:03:30Z



Penneo Dokumentnøkkel: ELZ1Y-DLQY-BF1YB-8S7VP-LXAG-T1PJE

Dokumentet er signert digitalt, med **Penneo.com**. Alle digitale signatur-data i dokumentet er sikret og validert av den datamaskin-utregnede hash-verdien av det opprinnelige dokument. Dokumentet er låst og tids-stemplet med et sertifikat fra en betrodd tredjepart. All kryptografisk bevis er integrert i denne PDF, for fremtidig validering (hvis nødvendig).

Hvordan bekrefter at dette dokumentet er originalen?

Dokumentet er beskyttet av ett Adobe CDS sertifikat. Når du åpner dokumentet i

Adobe Reader, skal du kunne se at dokumentet er sertifisert av **Penneo e-signature service <penneo@penneo.com>**. Dette garanterer at innholdet i dokumentet ikke har blitt endret.

Det er lett å kontrollere de kryptografiske beviser som er lokalisert inne i dokumentet, med Penneo validator - <https://penneo.com/validate>