



ÅRSREGNSKAPET FOR REGNSKAPSÅRET 2021 - GENERELL INFORMASJON

Enheten

Organisasjonsnummer: 985 217 556
Organisasjonsform: Aksjeselskap
Foretaksnavn: VISTA NORGE AS
Forretningsadresse: Industriveien 10
1483 HAGAN

Regnskapsår

Årsregnskapets periode: 01.01.2021 - 31.12.2021

Konsern

Morselskap i konsern: Nei

Regnskapsregler

Regler for små foretak benyttet: Ja
Benyttet ved utarbeidelsen av årsregnskapet til selskapet: Regnskapslovens alminnelige regler

Årsregnskapet fastsatt av kompetent organ

Bekreftet av representant for selskapet: Petter Kokkim
Dato for fastsettelse av årsregnskapet: 30.06.2022

Grunnlag for avgivelse

År 2021: Årsregnskapet er elektronisk innlevert
År 2020: Tall er hentet fra elektronisk innlevert årsregnskap fra 2021

Det er ikke krav til at årsregnskapet m.v. som sendes til Regnskapsregisteret er undertegnet. Kontrollen på at dette er utført ligger hos revisor/enhetens øverste organ. Sikkerheten ivaretas ved at innsender har rolle/rettighet for innsending av årsregnskapet via Altinn, og ved at det bekreftes at årsregnskapet er fastsatt av kompetent organ.

Brønnøysundregistrene, 12.07.2023



Resultatregnskap

Beløp i: NOK	Note	2021	2020
RESULTATREGNSKAP			
Inntekter			
Salgsinntekt		45 045 463	45 642 248
Annen driftsinntekt		178 316	235 785
Sum inntekter		45 223 780	45 878 033
Kostnader			
Varekostnad		22 862 140	25 331 777
Lønnskostnad	1	11 029 481	9 845 219
Avskrivning av driftsmidler og immaterielle eiendeler		179 181	202 328
Annen driftskostnad		8 511 631	7 901 582
Sum kostnader		42 582 434	43 280 906
Driftsresultat		2 641 346	2 597 127
Finansinntekter og finanskostnader			
Annen renteinntekt		2 147	3 554
Annen finansinntekt		226 739	181 317
Sum finansinntekter		228 886	184 871
Annen rentekostnad		87 965	68 544
Annen finanskostnad		199 453	332 116
Sum finanskostnader		287 418	400 660
Netto finans		-58 532	-215 788
Ordinært resultat før skattekostnad		2 582 814	2 381 339
Skattekostnad på ordinært resultat		569 524	529 185
Ordinært resultat etter skattekostnad		2 013 290	1 852 154
Årsresultat		2 013 290	1 852 154
Årsresultat etter minoritetsinteresser		2 013 290	1 852 154
Totalresultat		2 013 290	1 852 154



Resultatregnskap

Beløp i: NOK	Note	2021	2020
Overføringer og disponeringer			
Ordinært utbytte		1 800 000	1 800 000
Konsernbidrag		54 336	20 591
Avsatt til annen egenkapital		158 954	31 563
Sum overføringer og disponeringer	2	2 013 290	1 852 154



Balanse

Beløp i: NOK	Note	2021	2020
BALANSE - EIENDELER			
Anleggsmidler			
Immaterielle eiendeler			
Konsesjoner, patenter o.l.		534 507	514 565
Utsatt skattefordel		66 929	83 204
Sum immaterielle eiendeler		601 436	597 769
Varige driftsmidler			
Driftsløsøre, inventar o.a. utstyr		53 590	
Sum varige driftsmidler		53 590	
Sum anleggsmidler		655 026	597 769
Omløpsmidler			
Varer			
Lager av varer og annen beholdning		12 556 868	10 008 797
Sum varer		12 556 868	10 008 797
Fordringer			
Kundefordringer		3 287 382	3 040 868
Andre kortsiktige fordringer		172 311	532 935
Konsernfordringer		329 862	626 259
Sum fordringer		3 789 554	4 200 063
Bankinnskudd, kontanter og lignende			
Bankinnskudd, kontanter o.l.		377 758	676 145
Sum bankinnskudd, kontanter og lignende		377 758	676 145
Sum omløpsmidler		16 724 180	14 885 005
SUM EIENDELER		17 379 206	15 482 774

BALANSE - EGENKAPITAL OG GJELD

Egenkapital



Balanse

Beløp i: NOK	Note	2021	2020
Innskutt egenkapital			
Aksjekapital	2	500 000	500 000
Overkurs	2	283 838	283 838
Sum innskutt egenkapital		783 838	783 838
Opptjent egenkapital			
Annen egenkapital	2	6 752 594	6 593 641
Sum opptjent egenkapital		6 752 594	6 593 641
Sum egenkapital		7 536 432	7 377 478
Gjeld			
Langsiktig gjeld			
Annen langsiktig gjeld			
Gjeld til kredittinstitusjoner		52 261	137 719
Sum annen langsiktig gjeld		52 261	137 719
Sum langsiktig gjeld		52 261	137 719
Kortsiktig gjeld			
Gjeld til kredittinstitusjoner		1 178 424	
Leverandørgjeld		3 218 875	2 696 624
Betalbar skatt		537 924	516 780
Skyldig offentlige avgifter		1 476 428	1 347 806
Utbytte		1 800 000	1 800 000
Kortsiktig konserngjeld		126 149	82 886
Annen kortsiktig gjeld		1 452 714	1 523 481
Sum kortsiktig gjeld		9 790 513	7 967 576
Sum gjeld		9 842 774	8 105 295
SUM EGENKAPITAL OG GJELD		17 379 206	15 482 774



Brønnøysundregistrene

ÅRSREGNSKAP FOR REGNSKAPSÅRET 2021 - GENERELL INFORMASJON

Journalnummer: 2022 900588

Enheten

Organisasjonsnummer: 985 217 556
Organisasjonsform: Aksjeselskap
Foretaksnavn: VISTA NORGE AS
Forretningsadresse: Industriveien 10
1483 HAGAN

Regnskapsår

Årsregnskapets periode: 01.01.2021 - 31.12.2021

Konsern

Morselskap i konsern: Nei

Regnskapsregler

Regler for små foretak benyttet: Ja
Benyttet ved utarbeidelsen av
årsregnskapet til selskapet: Regnskapslovens alminnelige regler

Årsregnskapet fastsatt av kompetent organ

Bekreftet av representant for selskapet: Petter Kokkim
Dato for fastsettelse av årsregnskapet: 30.06.2022

Revisjon

Årsregnskapet er utarbeidet av ekstern
autorisert regnskapsfører: Ja
Ekstern autorisert regnskapsfører har i
løpet av regnskapsåret bistått ved den
løpende regnskapsføringen eller utført
andre tjenester for selskapet enn å
utarbeide årsregnskapet: Ja

Grunnlag for avgivelse

År 2021: Årsregnskap er elektronisk innlevert.
År 2020: Tall er hentet fra elektronisk innlevert årsregnskap fra 2021.

Det er ikke krav til at årsregnskapet m.v. som sendes til Regnskapsregisteret er undertegnet. Kontrollen på at dette er utført ligger hos revisor/enhetens øverste organ. Sikkerheten ivaretas ved at innsender har rolle/rettighet for innsending av årsregnskapet via Altinn, og ved at det bekreftes at årsregnskapet er fastsatt av kompetent organ.

Brønnøysundregistrene, 25.08.2022



Organisasjonsnr: 985 217 556
VISTA NORGE AS

RESULTATREGNSKAP

Beløp i: NOK	Note	2021	2020
RESULTATREGNSKAP			
Inntekter			
Salgsinntekt		45 045 463	45 642 248
Annen driftsinntekt		178 316	235 785
Sum inntekter		45 223 780	45 878 033
Kostnader			
Varekostnad		22 862 140	25 331 777
Lønnskostnad	1	11 029 481	9 845 219
Avskrivning av driftsmidler og immaterielle eiendeler		179 181	202 328
Annen driftskostnad		8 511 631	7 901 582
Sum kostnader		42 582 434	43 280 906
Driftsresultat		2 641 346	2 597 127
Finansinntekter og finanskostnader			
Annen renteinntekt		2 147	3 554
Annen finansinntekt		226 739	181 317
Sum finansinntekter		228 886	184 871
Annen rentekostnad		87 965	68 544
Annen finanskostnad		199 453	332 116
Sum finanskostnader		287 418	400 660
Netto finans		-58 532	-215 788
Ordinært resultat før skattekostnad		2 582 814	2 381 339
Skattekostnad på ordinært resultat		569 524	529 185
Ordinært resultat etter skattekostnad		2 013 290	1 852 154
Årsresultat		2 013 290	1 852 154
Årsresultat etter minoritetsinteresser		2 013 290	1 852 154
Totalresultat		2 013 290	1 852 154
Overføringer og disponeringer			
Ordinært utbytte		1 800 000	1 800 000
Konsernbidrag		54 336	20 591
Avsatt til annen egenkapital		158 954	31 563



Sum overføringer og disponeringer	2	2 013 290	1 852 154
--------------------------------------	---	-----------	-----------



Annen egenkapital	2	6 752 594	6 593 641
Sum opptjent egenkapital		6 752 594	6 593 641
Sum egenkapital		7 536 432	7 377 478
Gjeld			
Langsiktig gjeld			
Annen langsiktig gjeld			
Gjeld til			
kredittinstitusjoner		52 261	137 719
Sum annen langsiktig gjeld		52 261	137 719
Sum langsiktig gjeld		52 261	137 719
Kortsiktig gjeld			
Gjeld til			
kredittinstitusjoner		1 178 424	
Leverandørgjeld		3 218 875	2 696 624
Betalbar skatt		537 924	516 780
Skyldig offentlige avgifter		1 476 428	1 347 806
Utbytte		1 800 000	1 800 000
Kortsiktig konserngjeld		126 149	82 886
Annen kortsiktig gjeld		1 452 714	1 523 481
Sum kortsiktig gjeld		9 790 513	7 967 576
Sum gjeld		9 842 774	8 105 295
SUM EGENKAPITAL OG GJELD		17 379 206	15 482 774



Organisasjonsnr: 985 217 556
VISTA NORGE AS

NOTEOPPLYSNINGER - SELSKAP - alle poster oppgitt i hele tall

Note

Antall aksjer og aksjeeiere

Note

Antall årsverk i regnskapsåret

Virksomheten har hatt følgende antall årsverk:
14.00

Omløpsmidler Startdato Sluttdato Endring

Skattemessig fremf.undersk. Startdato Sluttdato Endring

Kortsiktig gjeld Startdato Sluttdato Endring



Årsregnskap 2021 Vista Norge AS

Organisasjonsnr: 985 217 556

**Resultatregnskap**

Vista Norge AS

Driftsinntekter og driftskostnader	Note	2021	2020
Salgsinntekt		45 045 463	45 642 248
Annen driftsinntekt		178 316	235 785
Sum driftsinntekter		45 223 780	45 878 033
Varekostnad		22 862 140	25 331 777
Lønnskostnad	1	11 029 481	9 845 219
Avskrivning av driftsmidler og immaterielle eiendeler		179 181	202 328
Annen driftskostnad		8 511 631	7 901 582
Sum driftskostnader		42 582 434	43 280 906
Driftsresultat		2 641 346	2 597 127
Finansinntekter og finanskostnader			
Annen renteinntekt		2 147	3 554
Annen finansinntekt		226 739	181 317
Annen rentekostnad		87 965	68 544
Annen finanskostnad		199 453	332 116
Resultat av finansposter		-58 532	-215 788
Ordinært resultat før skattekostnad		2 582 814	2 381 339
Skattekostnad på ordinært resultat		569 524	529 185
Årsresultat		2 013 290	1 852 154
Overføringer			
Avsatt til utbytte		1 800 000	1 800 000
Avsatt konsernbidrag		54 336	20 591
Avsatt til annen egenkapital		158 954	31 563
Sum overføringer	2	2 013 290	1 852 154



Balanse
Vista Norge AS

Eiendeler	Note	2021	2020
Anleggsmidler			
<i>Immaterielle eiendeler</i>			
Konsesjoner, patenter o.l.		534 507	514 565
Utsatt skattefordel		66 929	83 204
Sum immaterielle eiendeler		601 436	597 769
<i>Varige driftsmidler</i>			
Driftsløsøre, inventar o.a. utstyr		53 590	0
Sum varige driftsmidler		53 590	0
<i>Finansielle anleggsmidler</i>			
Sum anleggsmidler		655 026	597 769
Omløpsmidler			
<i>Varer</i>			
Lager av varer og annen beholdning		12 556 868	10 008 797
Sum varer		12 556 868	10 008 797
<i>Fordringer</i>			
Kundefordringer		3 287 382	3 040 868
Andre kortsiktige fordringer		172 311	532 935
Konsernfordringer		329 862	626 259
Sum fordringer		3 789 554	4 200 063
<i>Bankinnskudd, kontanter o.l</i>			
Bankinnskudd, kontanter o.l.		377 758	676 145
Sum bankinnskudd, kontanter o.l		377 758	676 145
Sum omløpsmidler		16 724 180	14 885 005
Sum eiendeler		17 379 206	15 482 774





Balanse

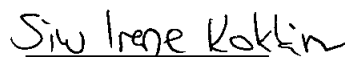
Vista Norge AS

Egenkapital og gjeld	Note	2021	2020
Egenkapital			
<i>Innskutt egenkapital</i>			
Aksjekapital	2	500 000	500 000
Overkurs	2	283 838	283 838
Sum innskutt egenkapital		783 838	783 838
<i>Opptjent egenkapital</i>			
Annen egenkapital	2	6 752 594	6 593 641
Sum opptjent egenkapital		6 752 594	6 593 641
Sum egenkapital		7 536 432	7 377 478
Gjeld			
<i>Annen langsiktig gjeld</i>			
Gjeld til kredittinstitusjoner		52 261	137 719
Sum annen langsiktig gjeld		52 261	137 719
<i>Kortsiktig gjeld</i>			
Gjeld til kredittinstitusjoner		1 178 424	0
Leverandørgjeld		3 218 875	2 696 624
Betalbar skatt		537 924	516 780
Skyldig offentlige avgifter		1 476 428	1 347 806
Utbytte		1 800 000	1 800 000
Kortsiktig konserngjeld		126 149	82 886
Annen kortsiktig gjeld		1 452 714	1 523 481
Sum kortsiktig gjeld		9 790 513	7 967 576
Sum gjeld		9 842 774	8 105 295
Sum egenkapital og gjeld		17 379 206	15 482 774

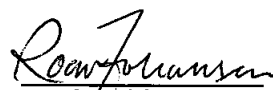
Hagan 20, 7 -2022
Styret i Vista Norge AS


Petter Kokkim
styreleder/daglig leder


Tore Steen Berntsen
styremedlem


Siw Irene Kokkim
styremedlem


Berit Irene Kokkim
styremedlem


Roar Johansen
styremedlem



Noter til regnskapet 2021

Regnskapsprinsipper

Årsregnskapet er satt opp i samsvar med regnskapsloven og god regnskapsskikk for små foretak.

Bruk av estimater

Utarbeidelse av regnskap i samsvar med regnskapsloven krever bruk av estimater. Videre krever anvendelse av selskapets regnskapsprinsipper at ledelsen må utøve skjønn.

Driftsinntekter

Inntekter ved salg av varer og tjenester vurderes til virkelig verdi av vederlaget, netto etter fradrag for merverdiavgift, returer, rabatter og andre avslag. Inntektsføring ved salg av varer skjer på leveringstidspunktet. Tjenester inntektsføres etter hvert som de leveres.

Klassifisering og vurdering av balanseposter

Eiendeler bestemt til varig eie eller bruk er klassifisert som anleggsmidler. Anleggsmidler er vurdert til anskaffelseskost. Omløpsmidler og kortsiktig gjeld omfatter normalt poster som forfaller til betaling innen ett år etter balansedagen, samt poster som knytter seg til varekretsløpet. Omløpsmidler vurderes til laveste verdi av anskaffelseskost og antatt virkelig verdi.

Fordringer klassifiseres som omløpsmidler hvis de skal tilbakebetales i løpet av ett år. For gjeld er analoge kriterier lagt til grunn. Første års avdrag på langsiktige fordringer og langsiktig gjeld klassifiseres likevel ikke som omløpsmiddel og kortsiktig gjeld.

Varige driftsmidler

Varige driftsmidler balanseføres og avskrives lineært til restverdi over driftsmidlenes forventede utnyttbare levetid. Ved endring i avskrivningsplan fordeles virkningen over gjenværende avskrivningstid ("knekkpunktmetoden"). Vedlikehold av driftsmidler kostnadsføres løpende. Påkostninger eller forbedringer tillegges driftsmidlets kostpris og avskrives i takt med driftsmidlet.

Varer

Lager av innkjøpte varer er vurdert til det laveste av gjennomsnittlig anskaffelseskost og netto salgsverdi.

Fordringer

Kundefordringer og andre fordringer er oppført i balansen til pålydende etter fradrag for avsetning til forventet tap. Avsetning for tap gjøres på grunnlag av individuelle vurderinger av de enkelte fordringene. I tillegg gjøres det for øvrige kundefordringer en uspesifisert avsetning for å dekke antatt tap.

Skatt

Skattekostnaden i resultatregnskapet omfatter både periodens betalbare skatt og endring i utsatt skatt. Utsatt skatt beregnes med 22 % for 2021, på grunnlag av de midlertidige forskjeller som eksisterer mellom regnskapsmessige og skattemessige verdier, samt eventuelt ligningsmessig underskudd til fremføring ved utgangen av regnskapsåret. Skatteøkende og skattereduserende midlertidige forskjeller som reverserer eller kan reversere i samme periode er utlignet og nettoført.

Oppføring av utsatt skattefordel på netto skattereduserende forskjeller som ikke er utlignet og underskudd til fremføring, er begrunnet med antatt fremtidig inntjening. Utsatt skattefordel som kan balanseføres og utsatt skatt er oppført netto i balansen.



Noter til regnskapet 2021

Note 1 Antall ansatte

Antall årsverk	2021	2020
Gjennomsnittlig antall årsverk sysselsatt i regnskapsåret	15	14

Note 2 Egenkapital

	Aksjekapital	Overkurs	Annen egenkapital	Sum egenkapital
Pr. 01.01	500 000	283 838	6 593 641	7 377 478
Årets resultat			2 013 290	2 013 290
Avsatt utbytte			-1 800 000	-1 800 000
Avsatt konsernbidrag			-54 336	-54 336
Pr 31.12	500 000	283 838	6 752 594	7 536 432



Furusethgata 10
2050 Jessheim
www.bdo.no

Uavhengig revisors beretning

Til generalforsamlingen i Vista Norge AS

Konklusjon

Vi har revidert årsregnskapet til Vista Norge AS

Årsregnskapet består av:

- Balanse per 31. desember 2021
- Resultatregnskap 2021
- Noter til årsregnskapet, herunder et sammendrag av viktige regnskapsprinsipper.

Etter vår mening:

- Oppfyller årsregnskapet gjeldende lovkrav, og
- Gir årsregnskapet et rettviseende bilde av selskapets finansielle stilling per 31. desember 2021 og av dets resultater for regnskapsåret avsluttet per denne datoen i samsvar med regnskapslovens regler og god regnskapsskikk i Norge.

Grunnlag for konklusjonen

Vi har gjennomført revisjonen i samsvar med de internasjonale revisjonsstandardene International Standards on Auditing (ISA-ene). Våre oppgaver og plikter i henhold til disse standardene er beskrevet nedenfor under Revisors oppgaver og plikter ved revisjonen av årsregnskapet. Vi er uavhengige av selskapet slik det kreves i lov, forskrift og International Code of Ethics for Professional Accountants (inkludert internasjonale uavhengighetsstandarder) utstedt av the International Ethics Standards Board for Accountants (IESBA-reglene), og vi har overholdt våre øvrige etiske forpliktelser i samsvar med disse kravene. Innhentet revisjonsbevis er etter vår vurdering tilstrekkelig og hensiktsmessig som grunnlag for vår konklusjon.

Styrets ansvar for årsregnskapet

Styret og daglig leder (ledelsen) er ansvarlig for å utarbeide årsregnskapet og for at det gir et rettviseende bilde i samsvar med regnskapslovens regler og god regnskapsskikk i Norge. Ledelsen er også ansvarlig for slik intern kontroll som den finner nødvendig for å kunne utarbeide et årsregnskap som ikke inneholder vesentlig feilinformasjon, verken som følge av misligheter eller utilsiktede feil.

Ved utarbeidelsen av årsregnskapet må ledelsen ta standpunkt til selskapets evne til fortsatt drift og opplyse om forhold av betydning for fortsatt drift. Forutsetningen om fortsatt drift skal legges til grunn for årsregnskapet så lenge det ikke er sannsynlig at virksomheten vil bli avvirket.

Revisors oppgaver og plikter ved revisjonen av årsregnskapet

Vårt mål er å oppnå betryggende sikkerhet for at årsregnskapet som helhet ikke inneholder vesentlig feilinformasjon, verken som følge av misligheter eller utilsiktede feil, og å avgi en revisjonsberetning som inneholder vår konklusjon. Betryggende sikkerhet er en høy grad av sikkerhet, men ingen garanti for at en revisjon utført i samsvar ISA-ene, alltid vil avdekke vesentlig feilinformasjon som eksisterer. Feilinformasjon kan oppstå som følge av misligheter eller utilsiktede feil. Feilinformasjon blir vurdert som vesentlig dersom den enkeltvis eller samlet med rimelighet kan forventes å påvirke økonomiske beslutninger som brukerne foretar basert på årsregnskapet.

For videre beskrivelse av revisors oppgaver og plikter vises det til:

<https://revisorforeningen.no/revisjonsberetninger>

Penneo Dokumentnøkkel: W8QDQ-IZFBC-SFE00-VXBCW-KA8LA-FEENB



BDO AS

Kristen Elstad
statsautorisert revisor
(elektronisk signert)

Penneo Dokumentnøkkel: W8QDQ-IZFBC-SFE00-1XBCW-KA8LA-FEENB



PENNEO

Signaturene i dette dokumentet er juridisk bindende. Dokument signert med "Penneo"™ - sikker digital signatur.
De signerende parter sin identitet er registrert, og er listet nedenfor.

"Med min signatur bekrefter jeg alle datoer og innholdet i dette dokument."

Kristen Elstad

Statsautorisert revisor

På vegne av: BDO AS

Serienummer: 9578-5995-4-262183

IP: 188.95.xxx.xxx

2022-07-29 07:58:53 UTC



Penneo Dokumentnøkkel: W8QDQ-IZFBC-SFE00-1XBCW-KA8LA-FEENB

Dokumentet er signert digitalt, med **Penneo.com**. Alle digitale signatur-data i dokumentet er sikret og validert av den datamaskin-utregnede hash-verdien av det opprinnelige dokument. Dokumentet er låst og tids-stemplet med et sertifikat fra en betrodd tredjepart. All kryptografisk bevis er integrert i denne PDF, for fremtidig validering (hvis nødvendig).

Hvordan bekrefter at dette dokumentet er originalen?

Dokumentet er beskyttet av ett Adobe CDS sertifikat. Når du åpner dokumentet i

Adobe Reader, skal du kunne se at dokumentet er sertifisert av **Penneo e-signature service <penneo@penneo.com>**. Dette garanterer at innholdet i dokumentet ikke har blitt endret.

Det er lett å kontrollere de kryptografiske beviser som er lokalisert inne i dokumentet, med Penneo validator - <https://penneo.com/validate>