



ÅRSREGNSKAPET FOR REGNSKAPSÅRET 2022 - GENERELL INFORMASJON

Enheten

Organisasjonsnummer: 922 742 189
Organisasjonsform: Aksjeselskap
Foretaksnavn: DUUN INDUSTRIER AS
Forretningsadresse: Industrivegen 3
7630 ÅSEN

Regnskapsår

Årsregnskapets periode: 01.01.2022 - 31.12.2022

Konsern

Morselskap i konsern: Nei

Regnskapsregler

Regler for små foretak benyttet: Nei
Benyttet ved utarbeidelsen av årsregnskapet til selskapet: Regnskapslovens alminnelige regler

Årsregnskapet fastsatt av kompetent organ

Bekreftet av representant for selskapet: Roald Duun
Dato for fastsettelse av årsregnskapet: 03.05.2023

Grunnlag for avgivelse

År 2022: Årsregnskapet er elektronisk innlevert
År 2021: Tall er hentet fra elektronisk innlevert årsregnskap fra 2022

Det er ikke krav til at årsregnskapet m.v. som sendes til Regnskapsregisteret er undertegnet. Kontrollen på at dette er utført ligger hos revisor/enhetens øverste organ. Sikkerheten ivaretas ved at innsender har rolle/rettighet for innsending av årsregnskapet via Altinn, og ved at det bekreftes at årsregnskapet er fastsatt av kompetent organ.

Brønnøysundregistrene, 28.05.2024



Resultatregnskap

Beløp i: NOK	Note	2022	2021
RESULTATREGNSKAP			
Inntekter			
Salgsinntekt	2, 3	97 483 003	93 487 218
Sum inntekter		97 483 003	93 487 218
Kostnader			
Endring i beholdning av varer under tilvirkning og ferdig tilvirkede varer		-15 068 690	646 978
Varekostnad	4	64 040 791	43 901 997
Lønnskostnad	5	31 799 256	30 856 165
Avskrivning av driftsmidler og immaterielle eiendeler	6, 7	539 150	276 997
Nedskrivning av varige driftsmidler og immaterielle eiendeler	6		
Annen driftskostnad	5, 7, 8	10 265 129	10 760 832
Sum kostnader		91 575 637	86 442 968
Driftsresultat		5 907 367	7 044 250
Finansinntekter og finanskostnader			
Renteinntekt fra foretak i samme konsern	9		
Annen renteinntekt	9	233 660	40 017
Annen finansinntekt	9	68 636	
Sum finansinntekter		302 297	40 017
Rentekostnad til foretak i samme konsern	9		
Annen rentekostnad	9	199 619	70 882
Annen finanskostnad	9	285 285	33 102
Sum finanskostnader		484 904	103 984
Netto finans		-182 607	-63 967
Ordinært resultat før skattekostnad		5 724 760	6 980 283
Skattekostnad på resultat	10	804 447	1 069 466
Ordinært resultat etter skattekostnad		4 920 313	5 910 817
Årsresultat		4 920 313	5 910 817



Resultatregnskap

Beløp i: NOK	Note	2022	2021
Årsresultat etter minoritetsinteresser		4 920 313	5 910 817
Totalresultat		4 920 313	5 910 817
Overføringer og disponeringer			
Ordinært utbytte		1 600 000	1 800 000
Tilleggsutbytte		650 000	
Avsatt til annen egenkapital		2 670 313	4 110 817
Sum overføringer og disponeringer	11	4 920 313	5 910 817



Balanse

Beløp i: NOK	Note	2022	2021
BALANSE - EIENDELER			
Anleggsmidler			
Immaterielle eiendeler			
Utsatt skattefordel	10		227 429
Sum immaterielle eiendeler			227 429
Varige driftsmidler			
Tomter, bygninger o.a. fast eiendom	12		
Anlegg under utførelse		600 000	
Maskiner og anlegg	7, 12	17 133 086	154 246
Skip og flytende installasjoner	12		
Driftsløsøre, inventar o.a. utstyr	6, 7, 12	240 000	419 930
Sum varige driftsmidler	6	17 973 086	574 176
Finansielle anleggsmidler			
Lån til foretak i samme konsern	13		
Lån til tilknyttet selskap og felles kontrollert virksomhet	13		
Investeringer i aksjer og andeler			450 000
Andre langsiktige fordringer			150 000
Sum finansielle anleggsmidler			600 000
Sum anleggsmidler		17 973 086	1 401 605
Omløpsmidler			
Varer			
Lager av varer og annen beholdning	4, 12	39 095 534	28 640 783
Sum varer		39 095 534	28 640 783
Fordringer			
Kundefordringer	12	10 228 643	11 019 580
Andre kortsiktige fordringer	14	3 221 218	1 532 504
Konsernfordringer	13	3 022 157	1 614 762
Sum fordringer		16 472 018	14 166 846
Bankinnskudd, kontanter og lignende			



Balanse

Beløp i: NOK	Note	2022	2021
Bankinnskudd, kontanter o.l.	15	4 295 628	15 217 280
Sum bankinnskudd, kontanter og lignende		4 295 628	15 217 280
Sum omløpsmidler		59 863 180	58 024 909
SUM EIENDELER		77 836 266	59 426 513

BALANSE - EGENKAPITAL OG GJELD

Egenkapital

Innskutt egenkapital

Aksjekapital	11, 16	1 200 000	1 200 000
Beholdning av egne aksjer	11		
Overkurs	11	29 835 258	29 835 258
Annen innskutt egenkapital	11		
Sum innskutt egenkapital		31 035 258	31 035 258

Opptjent egenkapital

Annen egenkapital	11	12 909 371	10 239 058
Udekket tap	11		
Sum opptjent egenkapital		12 909 371	10 239 058

Sum egenkapital

43 944 629 **41 274 316**

Gjeld

Langsiktig gjeld

Utsatt skatt	10	577 018	
Sum avsetninger for forpliktelser		577 018	

Annen langsiktig gjeld

Gjeld til kredittinstitusjoner	12	13 406 358	
Langsiktig konserngjeld	13		
Sum annen langsiktig gjeld		13 406 358	

Sum langsiktig gjeld

13 983 376 **0**

Kortsiktig gjeld

Leverandørgjeld		6 049 539	4 405 880
-----------------	--	-----------	-----------



Balanse

Beløp i: NOK	Note	2022	2021
Betalbar skatt	10		
Skyldig offentlige avgifter		3 442 425	3 935 215
Utbytte		1 600 000	1 800 000
Kortsiktig konserngjeld	13	2 229 035	403 854
Annen kortsiktig gjeld	12	6 587 263	7 607 248
Sum kortsiktig gjeld		19 908 262	18 152 197
Sum gjeld		33 891 638	18 152 197
SUM EGENKAPITAL OG GJELD		77 836 266	59 426 513



ARSBERETNING FOR DRIFTSÅR 2022

Duun Industrier AS, 7630 Åsen

Virksomhetens art og hvor den drives.

Duun Industrier as driver mekanisk verkstedindustri med utgangspunkt i Duun – Smia A/S sine lokaler i Åsen. Produksjonen omfatter landbruksutstyr som traktorskjær, snøfresere, gjødselpumper og gjødselomrørere, vedmaskiner og beitepussere samt diverse underleveranser. Selskapets forretningsvirksomhet er hovedsakelig rettet mot det nasjonale markedet, men med økende fokus på eksport.

Fortsatt drift

Årsregnskapet for 2022 for Duun Industrier as er satt opp under forutsetning av fortsatt drift.

Åpenhetsloven, bærekraft, anti-diskriminering og likestilling

Bedriften har gjennomført samsvar og risikovurderinger i henhold til kravene i åpenhetsloven og bedriftens styre har vedtatt etiske retningslinjer for bedriften. Disse retningslinjene er offentlig tilgjengelige på vår nettside www.duun.no under fanen «OM DUUN». Under følger en oppsummering av status innenfor disse områdene.

Arbeidsmiljø

I henhold til gjeldende lover og forskrifter fører selskapet oversikt over totalt sykefravær blant selskapets ansatte. I 2022 var det totale sykefraværet 6,9%, inkludert covid-19 relatert fravær. Bedriften har hatt en økning i hjemmekontor som følge av covid-19, men dette anses ikke å påvirke arbeidsmiljøet.

Det arbeides systematisk med HMS og kontinuerlig gjennomføring av forbedringstiltak for det fysiske arbeidsmiljøet i bedriften.

Styret mener at arbeidsmiljøet i bedriften er tilfredsstillende, men vurderer fortløpende behovet for iverksetting av forbedringstiltak.

Det har ikke blitt rapportert alvorlige arbeidsskader i løpet av året.

Ytre miljø

Selskapets påvirkning på det ytre miljø er gjennom vårt energiforbruk. Vi arbeider kontinuerlig med å redusere vårt forbruk av energikilder, samt at vi sørger for at alt avfall håndteres i henhold til gjeldende lover og forskrifter.

Likestilling

Bedriften har 5 kvinnelige medarbeidere av totalt 52 årsverk i 2022. 5 kvinner er ansatt i administrasjon, salg og innkjøp. Virksomheten praktiserer like lønn- og arbeidsvilkår for alle medarbeidere. På grunn av antallet medarbeidere i de forskjellige gruppene kan ikke detaljene fra analysen offentliggjøres, men resultatet viser svært små forskjeller i lønnsnivå innad i de ulike gruppene.

Ledelsen mener at det ville være ønskelig med en økt andel kvinnelige medarbeidere. En analyse av situasjonen viser at det ikke er administrative hindre for økt likestilling, men noen forskjeller i garderobefasiliteter kan utgjøre en form for hindring spesielt i produksjonsområdet. Bedriften vil i kommende periode vurdere om tiltak er nødvendig for å redusere denne form for hindring. Overordnet oppfatter bedriften at den faktiske tilstand når det gjelder likestilling er akseptabel og at det ikke er nødvendig å planlegge eller iverksette umiddelbare tiltak for å forbedre situasjonen.

Diskriminering

Diskrimineringslovens formål er å fremme likestilling, sikre like muligheter og rettigheter og å hindre diskriminering på grunn av etnisitet, nasjonal opprinnelse, avstamning, hudfarge, språk, religion og livssyn. Bedriften arbeider aktivt for å overholde og fremme lovens formål innenfor sin virksomhet.

Bedriften arbeider aktivt for å tilrettelegge hovedløsningene i de fysiske forholdene slik at virksomhetens funksjon kan benyttes av flest mulig. For arbeidstakere med nedsatt funksjonsevne foretas det individuell tilrettelegging av arbeidsplass og arbeidsoppgaver i den grad det er mulig.



Finansiell risiko

Markedsrisiko

Bedriften opplevde i 2022 et sterkt marked for våre produkter noe som resulterte i økt salg og kapasitetsutnyttelse.

Bedriften er i en viss grad eksponert for endringer i valutakurser, men dette utjevnes i noen grad ved at man både kjøper og selger varer i Euro.

Kreditrisiko

Risiko for at kunder ikke har økonomisk evne til å oppfylle sine forpliktelser anses for å være lav, og bedriften har erfart meget lave tap på fordringer over tid.

Likviditetsrisiko

Bedriften vurderer likviditeten i selskapet som tilfredsstillende og det jobbes aktivt med tiltak som endrer likviditetsrisiko. Forfallstidspunkt for kundefordringer opprettholdes, og andre langsiktige fordringer er ikke vurdert.

Foretakets utsikter

Foretaket opprettholdt omsetningen i det som var en periode med noen utfordringer. Det forventes noe uro i markedet i starten av kommende periode, utover i perioden forventes veksten igjen å tilta. Det legges til rette i bedriften for å kunne gjennomføre eventuelle investeringer som ansees hensiktsmessig.

Bedriften har ikke tegnet forsikring for styrets medlemmer og daglig leder.

Forskning og utvikling

Bedriften bruker betydelige ressurser på forskning og utvikling knyttet både til videreutvikling av produktporteføljen og til modernisering av både administrasjon og produksjon.

Driftsmessige forhold

Totalomsetningen ble i 2022 kr 97.483.003,- kontra kr 93.487.218,- i år 2021.

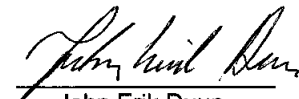
Den likviditetsmessige situasjonen er under kontroll.

Disponering av årsresultatet

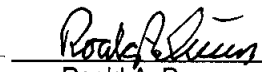
Årets regnskap viser overskudd og styret foreslår at årets resultat disponeres slik:

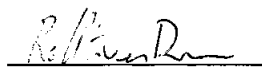
Årets overskudd etter skatt:	kr. 4.920.313,-
Avsatt til utbytte	kr. 1.600.000,-
Tilleggsutbytte	kr. 650.000,-
Overført til annen egenkapital	kr. 2.670.313,-

7630 Åsen 11.04.2023



John Erik Duun
Styreleder

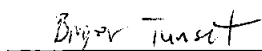

Karl Martin Eggen
Adm. direktør


Roald A. Duun
Styremedlem


Rolf Even Duun
Styremedlem


Torild Marie Amundsen
Styremedlem


Gunnar Frost
Styremedlem


Birger Tunset
Styremedlem


Terje Moksnes
Styremedlem



BDO AS
Klæbuveien 127B
7031 Trondheim

Uavhengig revisors beretning

Til generalforsamlingen i Duun Industrier AS

Konklusjon

Vi har revidert årsregnskapet til Duun Industrier AS.

Årsregnskapet består av:

- Balanse per 31. desember 2022,
- Resultatregnskap 2022
- Kontantstrømpoppstilling for regnskapsåret avsluttet per 31. desember 2022
- Noter til årsregnskapet, herunder et sammendrag av viktige regnskapsprinsipper.

Etter vår mening:

- Oppfyller årsregnskapet gjeldende lovkrav, og
- Gir årsregnskapet et rettviseende bilde av selskapets finansielle stilling per 31. desember 2022 og av dets resultater og kontantstrømmer for regnskapsåret i samsvar med regnskapslovens regler og god regnskapsskikk i Norge.

Grunnlag for konklusjonen

Vi har gjennomført revisjonen i samsvar med International Standards on Auditing (ISA-ene). Våre oppgaver og plikter i henhold til disse standardene er beskrevet nedenfor under Revisors oppgaver og plikter ved revisjonen av årsregnskapet. Vi er uavhengige av selskapet i samsvar med kravene i relevante lover og forskrifter i Norge og International Code of Ethics for Professional Accountants (inkludert internasjonale uavhengighetsstandarder) utstedt av International Ethics Standards Board for Accountants (IESBA-reglene), og vi har overholdt våre øvrige etiske forpliktelser i samsvar med disse kravene. Innhentet revisjonsbevis er etter vår vurdering tilstrekkelig og hensiktsmessig som grunnlag for vår konklusjon.

Annen informasjon

Styret og daglig leder (ledelsen) er ansvarlig for annen informasjon. Annen informasjon består av årsberetningen. Vår konklusjon om årsregnskapet ovenfor dekker ikke annen informasjon.

I forbindelse med revisjonen av årsregnskapet er det vår oppgave å lese annen informasjon. Formålet er å vurdere hvorvidt det foreligger vesentlig inkonsistens mellom annen informasjon og årsregnskapet og den kunnskap vi har opparbeidet oss under revisjonen av årsregnskapet, eller hvorvidt informasjon i annen informasjon ellers fremstår som vesentlig feil. Vi har plikt til å rapportere dersom annen informasjon fremstår som vesentlig feil. Vi har ingenting å rapportere i så henseende.

Konklusjon om årsberetningen

Basert på kunnskapen vi har opparbeidet oss i revisjonen, mener vi at årsberetningen

- er konsistent med årsregnskapet og
- inneholder de opplysninger som skal gis i henhold til gjeldende lovkrav.



Styret og daglig leders ansvar for årsregnskapet

Styret og daglig leder (ledelsen) er ansvarlig for å utarbeide årsregnskapet og for at det gir et rettviseende bilde i samsvar med regnskapslovens regler og god regnskapsskikk i Norge. Ledelsen er også ansvarlig for slik intern kontroll som den finner nødvendig for å kunne utarbeide et årsregnskap som ikke inneholder vesentlig feilinformasjon, verken som følge av misligheter eller utilsiktede feil.

Ved utarbeidelsen av årsregnskapet må ledelsen ta standpunkt til selskapets evne til fortsatt drift og opplyse om forhold av betydning for fortsatt drift. Forutsetningen om fortsatt drift skal legges til grunn for årsregnskapet så lenge det ikke er sannsynlig at virksomheten vil bli avvirket.

Revisors oppgaver og plikter ved revisjonen av årsregnskapet

Vårt mål er å oppnå betryggende sikkerhet for at årsregnskapet som helhet ikke inneholder vesentlig feilinformasjon, verken som følge av misligheter eller utilsiktede feil, og å avgi en revisjonsberetning som inneholder vår konklusjon. Betryggende sikkerhet er en høy grad av sikkerhet, men ingen garanti for at en revisjon utført i samsvar med ISA-ene, alltid vil avdekke vesentlig feilinformasjon. Feilinformasjon kan oppstå som følge av misligheter eller utilsiktede feil. Feilinformasjon er å anse som vesentlig dersom den enkeltvis eller samlet med rimelighet kan forventes å påvirke de økonomiske beslutningene som brukerne foretar på grunnlag av årsregnskapet.

For videre beskrivelse av revisors oppgaver og plikter vises det til:
<https://revisorforeningen.no/revisjonsberetninger>

BDO AS

Hanne Bjørnevåg
statsautorisert revisor
(elektronisk signert)

Penneo Dokumentnrøkke: 6E604-01CVJ-D11XK-L1MNS-EBSGH-VXPE



PENNEO

Signaturene i dette dokumentet er juridisk bindende. Dokument signert med "Penneo"™ - sikker digital signatur.
De signerende parter sin identitet er registrert, og er listet nedenfor.

"Med min signatur bekrefter jeg alle datoer og innholdet i dette dokument."

Hanne Bjørnevåg

Statsautorisert revisor

Serienummer: 9578-5997-4-229406

IP: 188.95.xxx.xxx

2023-04-28 13:42:11 UTC



Penneo Dokumentnøkkel: 6E604-01CVJ-D1IXK-L1MN5-EBSGF-VVXPE

Dokumentet er signert digitalt, med **Penneo.com**. Alle digitale signatur-data i dokumentet er sikret og validert av den datamaskin-utregnede hash-verdien av det opprinnelige dokument. Dokumentet er låst og tids-stemplet med et sertifikat fra en betrodd tredjepart. All kryptografisk bevis er integrert i denne PDF, for fremtidig validering (hvis nødvendig).

Hvordan bekrefter at dette dokumentet er originalen?

Dokumentet er beskyttet av ett Adobe CDS sertifikat. Når du åpner dokumentet i

Adobe Reader, skal du kunne se at dokumentet er sertifisert av **Penneo e-signature service <penneo@penneo.com>**. Dette garanterer at innholdet i dokumentet ikke har blitt endret.

Det er lett å kontrollere de kryptografiske beviser som er lokalisert inne i dokumentet, med Penneo validator - <https://penneo.com/validator>



Årsregnskap 2022 DUUN INDUSTRIER AS

Resultatregnskap
Balanse
Kontantstrøm
Noter til regnskapet

Org.nr.: 922 742 189



Resultatregnskap DUUN INDUSTRIER AS

Driftsinntekter og driftskostnader	Note	2022	2021
Salgsinntekt	2, 3	97 483 003	93 487 218
Sum driftsinntekter		97 483 003	93 487 218
Varekostnad	4	64 040 791	43 901 997
End. beh. varer u.tilv. og ferdigvarer		-15 068 690	646 978
Lønnskostnad	5	31 799 256	30 856 165
Avskrivning av driftsmidler og immaterielle eiendeler	6, 7	539 150	276 997
Annen driftskostnad	5, 7, 8	10 265 129	10 760 832
Sum driftskostnader		91 575 637	86 442 968
Driftsresultat		5 907 367	7 044 250
Finansinntekter og finanskostnader			
Annen renteinntekt	9	233 660	40 017
Annen finansinntekt	9	68 636	0
Annen rentekostnad	9	199 619	70 882
Annen finanskostnad	9	285 285	33 102
Resultat av finansposter		-182 607	-63 967
Resultat før skattekostnad		5 724 760	6 980 283
Skattekostnad på resultat	10	804 447	1 069 466
Årsresultat		4 920 313	5 910 817
Overføringer			
Avsatt til utbytte		1 600 000	1 800 000
Tilleggsutbytte		650 000	0
Avsatt til annen egenkapital		2 670 313	4 110 817
Sum overføringer	11	4 920 313	5 910 817



Balanse
DUUN INDUSTRIER AS

Eiendeler	Note	2022	2021
Anleggsmidler			
Utsatt skattefordel	10	0	227 429
Sum immaterielle eiendeler		<u>0</u>	<u>227 429</u>
Anlegg under utførelse		600 000	0
Maskiner og anlegg	7, 12	17 133 086	154 246
Driftsløsøre, inventar o.a. utstyr	6, 7, 12	240 000	419 930
Sum varige driftsmidler	6	<u>17 973 086</u>	<u>574 176</u>
Investeringer i aksjer og andeler		0	450 000
Andre langsiktige fordringer		0	150 000
Sum finansielle anleggsmidler		<u>0</u>	<u>600 000</u>
Sum anleggsmidler		<u>17 973 086</u>	<u>1 401 605</u>
Omløpsmidler			
Lager av varer og annen beholdning	4, 12	39 095 534	28 640 783
Sum varer		<u>39 095 534</u>	<u>28 640 783</u>
Fordringer			
Kundefordringer	12	10 228 643	11 019 580
Andre kortsiktige fordringer	14	3 221 218	1 532 504
Konsernfordringer	13	3 022 157	1 614 762
Sum fordringer		<u>16 472 018</u>	<u>14 166 846</u>
Bankinnskudd, kontanter o.l.	15	4 295 628	15 217 280
Sum bankinnskudd, kontanter o.l.		<u>4 295 628</u>	<u>15 217 280</u>
Sum omløpsmidler		<u>59 863 180</u>	<u>58 024 909</u>
Sum eiendeler		<u>77 836 266</u>	<u>59 426 513</u>



Balanse
DUUN INDUSTRIER AS

Egenkapital og gjeld	Note	2022	2021
Egenkapital			
<i>Innskutt egenkapital</i>			
Aksjekapital	11, 16	1 200 000	1 200 000
Overkurs	11	29 835 258	29 835 258
Sum innskutt egenkapital		31 035 258	31 035 258
<i>Opptjent egenkapital</i>			
Annen egenkapital	11	12 909 371	10 239 058
Sum opptjent egenkapital		12 909 371	10 239 058
Sum egenkapital		43 944 629	41 274 316
Gjeld			
Utsatt skatt	10	577 018	0
Sum avsetning for forpliktelser		577 018	0
Gjeld til kredittinstitusjoner	12	13 406 358	0
Sum annen langsiktig gjeld		13 406 358	0
<i>Kortsiktig gjeld</i>			
Leverandørgjeld		6 049 539	4 405 880
Skyldig offentlige avgifter		3 442 425	3 935 215
Utbytte		1 600 000	1 800 000
Kortsiktig konserngjeld	13	2 229 035	403 854
Annen kortsiktig gjeld	12	6 587 263	7 607 248
Sum kortsiktig gjeld		19 908 262	18 152 197
Sum gjeld		33 891 638	18 152 197
Sum egenkapital og gjeld		77 836 266	59 426 513





Balanse


DUUN INDUSTRIER AS


Åsen

Styret i DUUN INDUSTRIER AS

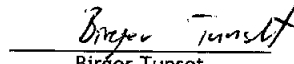

John Erik Duun
Styreleder


Roald Andreas Duun
styremedlem


Rolf Even Duun
Styremedlem


Gunnar Frost
styremedlem


Torild Marie Amundsen
styremedlem


Birger Tunset
styremedlem


Karl-Martin Eggen
daglig leder


Terje Moksnes
styremedlem



Indirekte kontantstrøm

DUUN INDUSTRIER AS

Kontantstrømmer fra operasjonelle aktiviteter	Note	2022	2021
Resultat før skattekostnad		5 724 760	6 980 283
Ordinære avskrivninger		539 150	276 997
Endring i varelager		-10 454 750	728 334
Endring i kundefordringer		790 937	-6 216 685
Endring i leverandørgjeld		1 643 659	2 325 467
Endring i andre tidsavgrensningsposter		-4 864 209	601 189
Netto kontantstrøm fra operasjonelle aktiviteter		-6 620 453	4 695 585
Kontantstrømmer fra investeringsaktiviteter		0	-300 000
Utbetalinger ved kjøp av varige driftsmidler		-2 023 757	-324 000
Utbetalinger ved kjøp av aksjer og andeler i andre foretak		0	300 000
Netto kontantstrøm fra investeringsaktiviteter		-2 023 757	-624 000
Kontantstrømmer fra finansieringsaktiviteter			
Utbetalinger ved nedbetaling av langsiktig gjeld		-427 440	0
Utbetalinger av utbytte		-1 850 000	-1 800 000
Netto kontantstrøm fra finansieringsaktiviteter		-2 277 440	-1 800 000
Netto endring i kontanter og kontantekvivalenter		-10 921 650	2 271 585
Beh. av kont. og kontantekvivalenter ved per. begynnelse		15 217 280	12 945 694
Beh. av kont. og kontantekvivalenter ved per. slutt		4 295 629	15 217 280



Noter til regnskapet 2022

Regnskapsprinsipper

Årsregnskapet er satt opp i samsvar med regnskapsloven og god regnskapsskikk for øvrige foretak. Forutsetningen om fortsatt drift er lagt til grunn ved utarbeidelsen.

Bruk av estimater

Utarbeidelse av regnskap i samsvar med regnskapsloven krever bruk av estimater. Videre krever anvendelse av selskapets regnskapsprinsipper at ledelsen må utøve skjønn. Områder som i stor grad inneholder slike skjønnsmessige vurderinger, høy grad av kompleksitet, eller områder hvor forutsetninger og estimater er vesentlige for årsregnskapet, er beskrevet i notene.

Salgsinntekter

Inntekter ved salg av varer og tjenester vurderes til virkelig verdi av vederlaget, netto etter fradrag for merverdiavgift, returer, rabatter og andre avslag.

Salg av varer inntektsføres når risiko og kontroll i all hovedsak er overført kjøperen. Med risiko menes eiendelens gevinst og tapspotensiale mens kontroll defineres som beslutnings og råderett. Erfaringstall anvendes for å estimere og regnskapsføre avsetninger for kvantumsrabatter og retur på salgstidspunktet.

Salg av tjenester inntektsføres etter hvert som de er levert.

Klassifisering og vurdering av balanseposter

Eiendeler bestemt til varig eie eller bruk er klassifisert som anleggsmidler. Anleggsmidler er vurdert til anskaffelseskost. Omløpsmidler og kortsiktig gjeld omfatter normalt poster som forfaller til betaling innen ett år etter balansedagen, samt poster som knytter seg til varekretsløpet. Omløpsmidler vurderes til laveste verdi av anskaffelseskost og antatt virkelig verdi. Fordringer klassifiseres som omløpsmidler hvis de skal tilbakebetales i løpet av ett år. For gjeld er analoge kriterier lagt til grunn. Første års avdrag på langsiktige fordringer og langsiktig gjeld klassifiseres likevel ikke som omløpsmiddel og kortsiktig gjeld. Enkelte poster er vurdert etter andre regler. Postene det gjelder vil være blant de postene som omhandles nedenfor.

Varige driftsmidler

Varige driftsmidler balanseføres og avskrives lineært til restverdi over driftsmidlenes forventede utnyttbare levetid. Ved endring i avskrivningsplan fordeles virkningen over gjenværende avskrivningstid ("knekkpunktmetoden"). Vedlikehold av driftsmidler kostnadsføres løpende. Påkostninger eller forbedringer tillegges driftsmidlets kostpris og avskrives i takt med driftsmidlet. Skillet mellom vedlikehold og påkostning/forbedring regnes i forhold til driftsmidlets stand ved kjøp av driftsmidlet. Tomter avskrives ikke.

Leide (leasede) driftsmidler balanseføres som driftsmidler hvis leiekontrakten anses som finansiell. Utgifter til leie av øvrige driftsmidler kostnadsføres som operasjonell. Forskuddsbetalinger balanseføres som forskuddsbetalt kostnad, og fordeles over leieperioden.

Tidligere nedskrivninger, med unntak for nedskrivning av goodwill, reverseres hvis grunnlaget for nedskrivningen ikke lenger er til stede.

Varer

Lager av innkjøpte varer er vurdert til det laveste av gjennomsnittlig anskaffelseskost og netto salgsverdi. Egentilvirkede ferdigvarer og varer under tilvirkning vurderes til tilvirkningskost.

Fordringer

Kundefordringer og andre fordringer er oppført i balansen til pålydende etter fradrag for avsetning til forventet tap. Avsetning for tap gjøres på grunnlag av individuelle vurderinger av de enkelte fordringene. I tillegg gjøres det for øvrige kundefordringer en uspesifisert avsetning for å dekke antatt tap.



Noter til regnskapet 2022

Pensjoner

Pensjonsordningene er finansiert gjennom innbetalinger til forsikringsselskap, med unntak av AFP-ordningen.

Innskuddsplaner

Ved innskuddsplaner betaler selskapet innskudd til et forsikringsselskap. Selskapet har ingen ytterligere betalingsforpliktelse etter at innskuddene er betalt. Innskuddene regnskapsføres som lønnskostnad. Eventuelle forskuddsbetalte innskudd balanseføres som eiendel (pensjonsmidler) i den grad innskuddet kan refunderes eller redusere framtidige innbetalinger.

Skatt

Skattekostnaden i resultatregnskapet omfatter både periodens betalbare skatt og endring i utsatt skatt. Utsatt skatt beregnes med 22 % på grunnlag av de midlertidige forskjeller som eksisterer mellom regnskapsmessige og skattemessige verdier, samt eventuelt ligningsmessig underskudd til fremføring ved utgangen av regnskapsåret. Skatteøkende og skattereduserende midlertidige forskjeller som reverserer eller kan reversere i samme periode er utlignet og nettoført. Utsatt skatt på merverdier i forbindelse med oppkjøp av datterselskap blir ikke utlignet.

Oppføring av utsatt skattefordel på netto skattereduserende forskjeller som ikke er utlignet og underskudd til fremføring, er begrunnet med antatt fremtidig inntjening. Utsatt skattefordel som kan balanseføres og utsatt skatt er oppført netto i balansen.

Valuta

Fordringer og gjeld i utenlandsk valuta vurderes etter kursen ved regnskapsårets slutt. Kursgevinster og kurstap knyttet til varesalg og varekjøp i utenlandsk valuta føres som salgsinntekter og varekostnad.

Garantier, servicearbeid og reklamasjoner

Ikke opptjent inntekt som er knyttet til garanti- og servicearbeid for avsluttede salg vurderes til antatt kostnad for slikt arbeid. Estimater beregnes med utgangspunkt i historiske tall for servicearbeid og garantireparasjoner. Beløpet balanseføres under annen kortsiktig gjeld og inntektsføres lineært over garanti- og serviceperioden.

Kontantstrømoppstilling

Kontantstrømoppstillingen utarbeides etter den indirekte metoden. Kontanter og kontantekvivalenter omfatter kontanter, bankinnskudd og andre kortsiktige likvide plasseringer som umiddelbart og med uvesentlig kursrisiko kan konverteres til kjente kontantbeløp og med gjenværende løpetid mindre enn tre måneder fra anskaffelsesdato.



Noter til regnskapet 2022

Note 2 Salgsinntekter

Per virksomhetsområde	2022	2021
Salgsinntekter	97 483 003	93 487 218
Sum	97 483 003	93 487 218

Geografisk fordeling	2022	2021
Norge	88 680 086	83 855 750
Andre land	8 802 918	9 631 467
Sum	97 483 003	93 487 218

Note 3 Finansiell Markedsrisiko

DUUN INDUSTRIER AS benytter seg ikke av finansielle instrumenter i forbindelse med styringen av finansiell risiko.

Selskapets aktiviteter medfører ulike typer finansiell risiko: markedsrisiko (inkludert valuta, rente- og prisrisiko), kredittrisiko og likviditetsrisiko.

Renterisiko

Renterisiko oppstår på kort og mellomlang sikt som et resultat av at deler av selskapets gjeld har flytende rente. Maksimumsrammer for andel av gjeld med flytende rente er fastsatt.

Renteavkastning av innskudd er også påvirket av rentenivå. Midlene er plassert til flytende rente.

Kredittrisiko

Selskapet har kredittrisiko knyttet til fordringer på kundefordringer. Risiko for at motpart ikke har økonomisk evne til å oppfylle sine forpliktelser anses å være moderat. Det har historisk sett vært lite tap på fordringer.

Valutarisiko

Utvikling i valutakurser innebærer både direkte og indirekte en økonomisk risiko for selskapet. Det er ikke inngått avtaler som reduserer denne risikoen pr 31.12.22.

Råvarepriserisiko

Risiko for svinginger i råvarepriser sikres gjennom langsiktig avtaler om kjøp, samt inngåelse av strategiske avtaler med leverandør og andre aktører i markedet.

Likviditetsrisiko

Selskapets finansiering er basert på bankfinansiering. Se kontantstrømpoppstilling for informasjon om ubenyttet trekkrettighet.



Noter til regnskapet 2022

Note 4 Varer

	2022	2021
Råvarer og innkjøpte halvfabrikater	33 696 755	21 809 177
Varer under tilvirkning	854 930	839 521
Egentilvirkede ferdigvarer	4 543 848	5 992 085
Sum	39 095 534	28 640 783

Selskapets varebeholdning er vurdert til laveste verdi av gjennomsnittlig anskaffelseskost og netto salgsverdi. For varer i arbeid beregnes netto salgsverdi til salgsverdien av ferdig tilvirkede varer redusert for gjenværende tilvirkningskostnader og salgskostnader.

Note 5 Lønnskostnader, antall ansatte, godtgjørelser, lån til ansatte m

Lønnskostnader	2022	2021
Lønninger	25 275 485	24 858 941
Arbeidsgiveravgift	4 267 107	3 961 728
Pensjonskostnader	1 950 882	1 578 654
Andre ytelser	305 782	456 842
Sum	31 799 256	30 856 165

Gjennomsnittlig antall årsverk sysselsatt i regnskapsåret 52 51
Inkl i lønnskostnader er refusjon i forbindelse med skattefunn på kr 1 906 110

Det er ikke gitt lån eller sikkerhetsstillelser til styrets medlemmer, eller medlemmer av annet administrasjons-, ledelses- eller kontrollorgan.

Ytelser til ledende personer	Daglig leder
Lønn	1 471 023
Pensjonsutgifter	85 164
Annen godtgjørelse	61 766
Sum	1 617 952

OTP

Selskapet er pliktig til å ha tjenstepensjonsordning etter lov om obligatorisk tjenstepensjon. Selskapets pensjonsordninger tilfredsstiller kravene i denne lov. Selskapet har innskuddsplaner som omfatter alle ansatte og utgjør 5,5% av lønnen.

Kostnadsført innskudd utgjorde NOK 1 403 013 i 2022 mot 1 001 210 i 2021

Revisor

Kostnadsført honorar til revisor for 2022 utgjør kr 0,- ekskl. mva.

Lovpålagt revisjon	180 800
Andre attestasjonstjenester	14 850
Skatterådgivning	0
Andre tjenester	55 534
Sum honorar til revisor	251 184



Noter til regnskapet 2022

Note 6 Anleggsmidler

	Immaterielle Eiendeler	Maskiner og anlegg	Driftsløsøre, inventar	Sum
Anskaffelseskost pr. 01.01.22		8 994 473	579 087	9 573 560
Tilgang kjøpte driftsmidler	600 000	17 338 061	0	17 938 061
Anskaffelseskost 31.12.22	600 000	26 332 534	579 087	27 511 621
Akkumulerte avskrivninger 31.12.22		9 199 447	339 087	9 538 534
Av- og nedskrivninger pr. 31.12.22	0	9 199 447	339 087	9 538 534
Bokført verdi 31.12.22	600 000	17 133 087	240 000	17 973 087
Årets ordinære avskrivninger		218 138	321 012	539 150
Økonomisk levetid		3-7 år	3-10 år	

Note 7 Leasing

Årlig leie av ikke balanseførte driftsmidler

Leieobjekt	Avtaleperiode	Årets leie
Maskiner og anlegg	2020-2022	398 583
Sum		398 583

I 2022 har selskapet inngått tre leasingavtaler som man har behandlet som finansiell leasing
Se note 6 for oversikt over balanseførte driftsmidler
Se note 13 for tilhørende bokførte forpliktelse

Note 8 Transaksjoner med nærstående parter

Selskapets transaksjoner med nærstående parter	2022	2021
Kjøp av varer og tjenester:		
Husleie fra søsterselskap	1 230 000	1 200 000

Note 9 Spesifikasjon av finansinntekter og finanskostnader

Finansinntekter	2022	2021
Annen finansinntekt	233 660	40 017
Valutagevinst (Agio)	68 636	0
Sum finansinntekter	302 297	40 017



Noter til regnskapet 2022

Finanskostnader	2022	2021
Annen finanskostnad	199 619	82 475
Valutatap (Disagio)	285 285	21 509
Sum finanskostnader	484 904	103 984

Note 10 Skatt

Årets skattekostnad	2022	2021
Resultatført skatt på ordinært resultat:		
Betalbar skatt	0	1 232 246
Endring i utsatt skatt	804 447	-162 780
Skattekostnad ordinært resultat	804 447	1 069 466
Skattepliktig inntekt:		
Resultat før skatt	5 724 760	6 980 283
Permanente forskjeller	-2 068 183	-2 119 076
Endring i midlertidige forskjeller	-4 186 522	739 910
Skattepliktig inntekt	-529 945	5 601 117
Betalbar skatt i balansen:		
Betalbar skatt på årets resultat	0	0
Sum betalbar skatt i balansen	0	0

Skatteeffekten av midlertidige forskjeller og underskudd til fremføring som har gitt opphav til utsatt skatt og utsatte skattefordeler, spesifisert på typer av midlertidige forskjeller

	2022	2021	Endring
Varige driftsmidler	2 388 839	-762 245	-3 151 084
Varebeholdning	1 079 756	1 779 024	699 268
Fordringer	-315 842	-73 398	242 444
Avsetninger mv	0	-1 977 150	-1 977 150
Sum	3 152 753	-1 033 769	-4 186 522
Akkumulert fremførbart underskudd	-529 945	0	529 945
Grunnlag for utsatt skatt / skattefordel	2 622 808	-1 033 769	-3 656 577
Utsatt skatt / skattefordel (22 %)	577 018	-227 429	-804 447

Note 11 Egenkapital

	Aksjekapital	Overkurs	Annen egenkapital	Sum egenkapital
Egenkapital pr 01.01	1 200 000	29 835 258	10 239 058	41 274 316
Tilleggsutbytte			-650 000	-650 000
Foreslått utbytte			-1 600 000	-1 600 000
Årets resultat			4 920 313	4 920 313
Pr 31.12	1 200 000	29 835 258	12 909 371	43 944 629



Noter til regnskapet 2022

Note 12 Fordringer, gjeld, pantstillelser og garantier m.v

	2022	2021
Fordringer med forfall senere enn ett år	0	0
Langsiktig gjeld med forfall senere enn fem år	0	0
Øvrig kortsiktig leasinggjeld	2 080 507	0
Øvrig langsiktig leasinggjeld	13 406 358	0
Sum	15 486 865	0
Maskiner og anlegg	17 133 086	154 246
Driftsløsøre, inventar og utstyr	240 000	419 930
Lager av varer og annen beholdning	39 095 534	28 640 783
Kundefordringer	10 228 643	11 019 580
Sum	66 697 263	40 234 539
Ubenyttet kassekreditt	8 000 000	8 000 000

Note 13 Mellomværende med selskap i samme konsern

Fordringer	2022	2021
Andre fordringer	3 022 157	1 614 762
Sum fordringer	3 022 157	1 614 762
Gjeld	2022	2021
Kortsiktig gjeld	2 229 035	403 854
Sum gjeld	2 229 035	403 854

Note 14 Skattefunn

Skattefunn 2021	2 137 330	Bokført som kostnadsreduksjon
Skattefunn 2022	2 121 119	Bokført som kostnadsreduksjon

Skattefunn er bokført som en kostnadsreduksjon med følgende fordeling

	2021	2022
Kostnadsreduksjon lønn	1 831 955	1 906 110
Kostnadsreduksjon driftskostnader	305 375	215 009
Sum	2 137 330	2 121 119



Noter til regnskapet 2022

Note 15 Bankinnskudd

	2022	2021
Bundne skattetrekkmidler	981 586	1 031 864

Note 16 Antall aksjer, aksjeeiere m.m

Aksjekapital	Antall	Pålydende	Balansført
Ordinære aksjer	1 000	1 200	1 200 000

Aksjekapitalen eies av følgende aksjonærer:

Aksjonærer:	Antall aksjer	Eierandel
Brødrene Duun Holding AS	1 000	100 %
Sum	1 000	100 %

Selskapet har en aksjeklasse og alle aksjer har lik stemmerett.

Aksjer eiet av styremedlemmer og daglig leder

John Erik Duun	styrets leder	500
Roald Andreas Duun	styremedlem	500

Styrets leder og styremedlem eier aksjene via felles selskap Brødrene Duun Holding AS