



## ÅRSREGNSKAPET FOR REGNSKAPSÅRET 2023 - GENERELL INFORMASJON

### Enheten

Organisasjonsnummer: 988 910 546  
Organisasjonsform: Aksjeselskap  
Foretaksnavn: PIA AS  
Forretningsadresse: Vollsveien 75  
1358 JAR

### Regnskapsår

Årsregnskapets periode: 01.01.2023 - 31.12.2023

### Konsern

Morselskap i konsern: Nei

### Regnskapsregler

Regler for små foretak benyttet: Ja  
Benyttet ved utarbeidelsen av årsregnskapet til selskapet: Regnskapslovens alminnelige regler

### Årsregnskapet fastsatt av kompetent organ

Bekreftet av representant for selskapet: Erik Korsbøen  
Dato for fastsettelse av årsregnskapet: 15.02.2024

### Grunnlag for avgivelse

År 2023: Årsregnskapet er elektronisk innlevert  
År 2022: Tall er hentet fra elektronisk innlevert årsregnskap fra 2023

*Det er ikke krav til at årsregnskapet m.v. som sendes til Regnskapsregisteret er undertegnet. Kontrollen på at dette er utført ligger hos revisor/enhetens øverste organ. Sikkerheten ivaretas ved at innsender har rolle/rettighet for innsending av årsregnskapet via Altinn, og ved at det bekreftes at årsregnskapet er fastsatt av kompetent organ.*

Brønnøysundregistrene, 11.03.2025



## Resultatregnskap

Beløp i: NOK	Note	2023	2022
<b>RESULTATREGNSKAP</b>			
Salgsinntekt			
<b>Kostnader</b>			
Lønnskostnad	1		
Annen driftskostnad		25 808	29 411
<b>Sum kostnader</b>		<b>25 808</b>	<b>29 411</b>
<b>Driftsresultat</b>		<b>-25 808</b>	<b>-29 411</b>
<b>Finansinntekter og finanskostnader</b>			
Mottatt aksjeutbytte		191 521	98 223
Annen renteinntekt		86 588	25 987
Annen finansinntekt	2	2 930 253	920 414
Verdiendring markedsbaserte aksjer	2	505 823	-505 823
<b>Sum finansinntekter</b>		<b>3 714 186</b>	<b>538 800</b>
Annen rentekostnad			74
Annen finanskostnad	2	187 875	19 563
<b>Sum finanskostnader</b>		<b>187 875</b>	<b>19 637</b>
<b>Netto finans</b>		<b>3 526 311</b>	<b>519 163</b>
<b>Ordinært resultat før skattekostnad</b>		<b>3 500 504</b>	<b>489 752</b>
Skattekostnad på resultat	3	92 465	37 007
<b>Ordinært resultat etter skattekostnad</b>		<b>3 408 039</b>	<b>452 745</b>
<b>Årsresultat</b>	4	<b>3 408 039</b>	<b>452 745</b>
<b>Årsresultat etter minoritetsinteresser</b>		<b>3 408 039</b>	<b>452 745</b>
<b>Totalresultat</b>		<b>3 408 039</b>	<b>452 745</b>
<b>Overføringer og disponeringer</b>			
Ordinært utbytte		1 000 000	2 500 000
Avsatt til annen egenkapital		2 408 039	
Overført fra annen egenkapital			-2 047 255



## Resultatregnskap

<b>Beløp i: NOK</b>	<b>Note</b>	<b>2023</b>	<b>2022</b>
Sum overføringer og disponeringer		3 408 039	452 745



### Balanse

Beløp i: NOK	Note	2023	2022
<b>BALANSE - EIENDELER</b>			
<b>Anleggsmidler</b>			
<b>Immaterielle eiendeler</b>			
Utsatt skattefordel	3		
<b>Sum anleggsmidler</b>		<b>0</b>	<b>0</b>
<b>Omløpsmidler</b>			
<b>Varer</b>			
Andre kortsiktige fordringer			
<b>Investeringer</b>			
Markedsbaserte aksjer	2	9 627 140	8 629 574
Markedsbaserte obligasjoner	2		
Andre markedsbaserte finansielle instrumenter	2		
<b>Sum investeringer</b>		<b>9 627 140</b>	<b>8 629 574</b>
<b>Bankinnskudd, kontanter og lignende</b>			
Bankinnskudd, kontanter o.l.		4 369 672	4 403 742
<b>Sum bankinnskudd, kontanter og lignende</b>		<b>4 369 672</b>	<b>4 403 742</b>
<b>Sum omløpsmidler</b>		<b>13 996 813</b>	<b>13 033 316</b>
<b>SUM EIENDELER</b>		<b>13 996 813</b>	<b>13 033 316</b>
<b>BALANSE - EGENKAPITAL OG GJELD</b>			
<b>Egenkapital</b>			
<b>Innskutt egenkapital</b>			
Aksjekapital	5	150 000	150 000
Beholdning av egne aksjer	5		
<b>Sum innskutt egenkapital</b>		<b>150 000</b>	<b>150 000</b>
<b>Opptjent egenkapital</b>			
Annen egenkapital		12 754 348	10 346 309



## Balanse

<b>Beløp i: NOK</b>	<b>Note</b>	<b>2023</b>	<b>2022</b>
<b>Sum opptjent egenkapital</b>		<b>12 754 348</b>	<b>10 346 309</b>
<b>Sum egenkapital</b>	4	<b>12 904 348</b>	<b>10 496 309</b>
<b>Gjeld</b>			
<b>Langsiktig gjeld</b>			
Utsatt skatt	3		
<b>Annen langsiktig gjeld</b>			
<b>Sum langsiktig gjeld</b>		<b>0</b>	<b>0</b>
<b>Kortsiktig gjeld</b>			
Betalbar skatt	3	92 465	37 007
Utbytte		1 000 000	1 000 000
Annen kortsiktig gjeld			1 500 000
<b>Sum kortsiktig gjeld</b>		<b>1 092 465</b>	<b>2 537 007</b>
<b>Sum gjeld</b>		<b>1 092 465</b>	<b>2 537 007</b>
<b>SUM EGENKAPITAL OG GJELD</b>		<b>13 996 813</b>	<b>13 033 316</b>



## Brønnøysundregistrene

### ÅRSREGNSKAP FOR REGNSKAPSÅRET 2023 - GENERELL INFORMASJON

Journalnummer: 2024 329973

#### Enheten

Organisasjonsnummer: 988 910 546  
Organisasjonsform: Aksjeselskap  
Foretaksnavn: PIA AS  
Forretningsadresse: Vollsveien 75  
1358 JAR

#### Regnskapsår

Årsregnskapets periode: 01.01.2023 - 31.12.2023

#### Konsern

Morselskap i konsern: Nei

#### Regnskapsregler

Regler for små foretak benyttet: Ja  
Benyttet ved utarbeidelsen av  
årsregnskapet til selskapet: Regnskapslovens alminnelige regler

#### Årsregnskapet fastsatt av kompetent organ

Bekreftet av representant for selskapet: Erik Korsbøen  
Dato for fastsettelse av årsregnskapet: 15.02.2024

#### Revisjon

Selskapet har besluttet at årsregnskapet  
ikke skal revideres: Ja  
Årsregnskapet er utarbeidet av ekstern  
autorisert regnskapsfører: Ja  
Ekstern autorisert regnskapsfører har i  
løpet av regnskapsåret bistått ved den  
løpende regnskapsføringen eller utført  
andre tjenester for selskapet enn å  
utarbeide årsregnskapet: Ja

#### Grunnlag for avgivelse

År 2023: Årsregnskap er elektronisk innlevert.  
År 2022: Tall er hentet fra elektronisk innlevert årsregnskap fra 2023.

*Det er ikke krav til at årsregnskapet m.v. som sendes til Regnskapsregisteret er undertegnet. Kontrollen på at dette er utført ligger hos revisor/enhetens øverste organ. Sikkerheten ivaretas ved at innsender har rolle/rettighet for innsending av årsregnskapet via Altinn, og ved at det bekreftes at årsregnskapet er fastsatt av kompetent organ.*

Brønnøysundregistrene, 18.03.2024

---

Brønnøysundregistrene  
Postadresse: Postboks 900, 8910 Brønnøysund  
Telefon: 75 00 75 00  
E-post: firmapost@brreg.no Internett: www.brreg.no  
Organisasjonsnummer: 974 760 673



Organisasjonsnr: 988 910 546  
PIA AS

## RESULTATREGNSKAP

<b>Beløp i: NOK</b>	<b>Note</b>	<b>2023</b>	<b>2022</b>
<b>RESULTATREGNSKAP</b>			
Salgsinntekt			
<b>Kostnader</b>			
Lønnskostnad	1		
Annen driftskostnad		25 808	29 411
<b>Sum kostnader</b>		<b>25 808</b>	<b>29 411</b>
<b>Driftsresultat</b>		<b>-25 808</b>	<b>-29 411</b>
<b>Finansinntekter og finanskostnader</b>			
Mottatt aksjeutbytte		191 521	98 223
Annen renteinntekt		86 588	25 987
Annen finansinntekt	2	2 930 253	920 414
Verdiendring markedsbaserte aksjer	2	505 823	-505 823
<b>Sum finansinntekter</b>		<b>3 714 186</b>	<b>538 800</b>
Annen rentekostnad			74
Annen finanskostnad	2	187 875	19 563
<b>Sum finanskostnader</b>		<b>187 875</b>	<b>19 637</b>
<b>Netto finans</b>		<b>3 526 311</b>	<b>519 163</b>
<b>Ordinært resultat før skattekostnad</b>		<b>3 500 504</b>	<b>489 752</b>
Skattekostnad på resultat	3	92 465	37 007
<b>Ordinært resultat etter skattekostnad</b>		<b>3 408 039</b>	<b>452 745</b>
<b>Årsresultat</b>	4	<b>3 408 039</b>	<b>452 745</b>
<b>Årsresultat etter minoritetsinteresser</b>		<b>3 408 039</b>	<b>452 745</b>
<b>Totalresultat</b>		<b>3 408 039</b>	<b>452 745</b>
<b>Overføringer og disponeringer</b>			
Ordinært utbytte		1 000 000	2 500 000
Avsatt til annen egenkapital		2 408 039	
Overført fra annen egenkapital			-2 047 255
<b>Sum overføringer og disponeringer</b>		<b>3 408 039</b>	<b>452 745</b>



Organisasjonsnr: 988 910 546  
PIA AS

## BALANSE

Beløp i: NOK	Note	2023	2022
<b>BALANSE - EIENDELER</b>			
<b>Anleggsmidler</b>			
<b>Immaterielle eiendeler</b>			
Utsatt skattefordel	3		
<b>Sum anleggsmidler</b>		<b>0</b>	<b>0</b>
<b>Omløpsmidler</b>			
<b>Varer</b>			
Andre kortsiktige fordringer			
<b>Investeringer</b>			
Markedsbaserte aksjer	2	9 627 140	8 629 574
Markedsbaserte obligasjoner	2		
Andre markedsbaserte finansielle instrumenter	2		
<b>Sum investeringer</b>		<b>9 627 140</b>	<b>8 629 574</b>
<b>Bankinnskudd, kontanter og lignende</b>			
Bankinnskudd, kontanter o. l.		4 369 672	4 403 742
<b>Sum bankinnskudd, kontanter og lignende</b>		<b>4 369 672</b>	<b>4 403 742</b>
<b>Sum omløpsmidler</b>		<b>13 996 813</b>	<b>13 033 316</b>
<b>SUM EIENDELER</b>		<b>13 996 813</b>	<b>13 033 316</b>
<b>BALANSE - EGENKAPITAL OG GJELD</b>			
<b>Egenkapital</b>			
<b>Innskutt egenkapital</b>			
Aksjekapital	5	150 000	150 000
Beholdning av egne aksjer	5		
<b>Sum innskutt egenkapital</b>		<b>150 000</b>	<b>150 000</b>
<b>Opptjent egenkapital</b>			
Annen egenkapital		12 754 348	10 346 309
<b>Sum opptjent egenkapital</b>		<b>12 754 348</b>	<b>10 346 309</b>
<b>Sum egenkapital</b>	<b>4</b>	<b>12 904 348</b>	<b>10 496 309</b>
<b>Gjeld</b>			
<b>Langsiktig gjeld</b>			
Utsatt skatt	3		



<b>Annen langsiktig gjeld</b>			
<b>Sum langsiktig gjeld</b>		<b>0</b>	<b>0</b>
<b>Kortsiktig gjeld</b>			
Betalbar skatt	3	92 465	37 007
Utbytte		1 000 000	1 000 000
Annen kortsiktig gjeld			1 500 000
<b>Sum kortsiktig gjeld</b>		<b>1 092 465</b>	<b>2 537 007</b>
<b>Sum gjeld</b>		<b>1 092 465</b>	<b>2 537 007</b>
<b>SUM EGENKAPITAL OG GJELD</b>		<b>13 996 813</b>	<b>13 033 316</b>



Organisasjonsnr: 988 910 546  
PIA AS

NOTEOPPLYSNINGER - SELSKAP - alle poster oppgitt i hele tall

**Note**

1

Antall årsverk i regnskapsåret  
0.00

Sum Beløp

Balanseført verdi 31.12. Varige driftsmidler Immaterielle eiend.

**Konsernregnskap**

Morselskapet sitt navn

Forretningskontor for morselskapet

**Begrunnelse for at datterselskap er utelatt fra konsolideringen**

Samlet beløp - tilknyttet selskap Årets Fjorårets

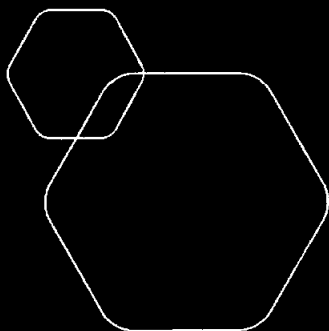
Samlet beløp - foretak i samme konsern Årets Fjorårets

Samlet beløp - foretak i samme konsern Årets Fjorårets

Samlet beløp - felles kontrollert virksomhet Årets Fjorårets

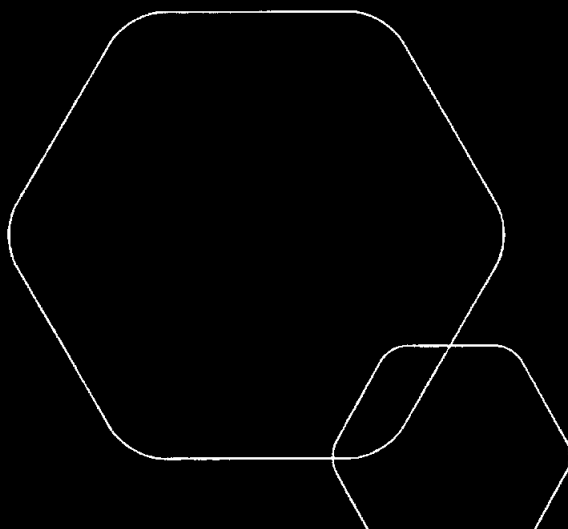
Pantstillelse Beløp

Beholdning av egne aksjer Antall Pålydende Andel av aksjek.



**Årsregnskap 2023**  
**Pia AS**

Resultatregnskap  
Balanse  
Noter til regnskapet



Org.nr.: 988 910 546



## RESULTATREGNSKAP

PIA AS

DRIFTSINTEKTER OG DRIFTSKOSTNADER	Note	2023	2022
Salgsinntekt		0	0
Annen driftskostnad		25 808	29 411
<b>Sum driftskostnader</b>		<b>25 808</b>	<b>29 411</b>
<b>Driftsresultat</b>		<b>-25 808</b>	<b>-29 411</b>
<b>FINANSINTEKTER OG FINANSKOSTNADER</b>			
Mottatt aksjeutbytte		191 521	98 223
Annen renteinntekt		86 588	25 987
Annen finansinntekt	2	2 930 253	920 414
Verdiendring markedsbaserte aksjer	2	505 823	-505 823
Annen rentekostnad		0	74
Annen finanskostnad	2	187 875	19 563
<b>Resultat av finansposter</b>		<b>3 526 311</b>	<b>519 163</b>
Resultat før skattekostnad		3 500 504	489 752
Skattekostnad på resultat	3	92 465	37 007
<b>Resultat</b>		<b>3 408 039</b>	<b>452 745</b>
<b>Årsresultat</b>	<b>4</b>	<b>3 408 039</b>	<b>452 745</b>
<b>OVERFØRINGER</b>			
Avsatt utbytte / Tilleggsutbytte		1 000 000	2 500 000
Avsatt til annen egenkapital		2 408 039	0
Overført fra annen egenkapital		0	2 047 255
<b>Sum overføringer</b>		<b>3 408 039</b>	<b>452 745</b>

PIA AS

SIDE 2



**BALANSE**

PIA AS

EIENDELER	Note	2023	2022
ANLEGGSMIDLER			
IMMATERIELLE EIENDELER			
VARIGE DRIFTSMIDLER			
FINANSIELLE DRIFTSMIDLER			
OMLØPSMIDLER			
FORDRINGER			
INVESTERINGER			
Markedsbaserte aksjer	2	9 627 140	8 629 574
Sum investeringer		9 627 140	8 629 574
Bankinnskudd, kontanter o.l.		4 369 672	4 403 742
Sum omløpsmidler		13 996 813	13 033 316
Sum eiendeler		13 996 813	13 033 316

PIA AS

SIDE 3




## BALANSE

PIA AS

EGENKAPITAL OG GJELD	Note	2023	2022
<b>INNSKUTT EGENKAPITAL</b>			
Aksjekapital	5	150 000	150 000
<b>Sum innskutt egenkapital</b>		<b>150 000</b>	<b>150 000</b>
<b>OPPTJENT EGENKAPITAL</b>			
Annen egenkapital		12 754 348	10 346 309
<b>Sum opptjent egenkapital</b>		<b>12 754 348</b>	<b>10 346 309</b>
<b>Sum egenkapital</b>	4	<b>12 904 348</b>	<b>10 496 309</b>
<b>GJELD</b>			
<b>AVSETNING FOR FORPLIKTELSER</b>			
<b>ANNEN LANGSIKTIG GJELD</b>			
<b>KORTSIKTIG GJELD</b>			
Betalbar skatt	3	92 465	37 007
Utbytte		1 000 000	1 000 000
Annen kortsiktig gjeld		0	1 500 000
<b>Sum kortsiktig gjeld</b>		<b>1 092 465</b>	<b>2 537 007</b>
<b>Sum gjeld</b>		<b>1 092 465</b>	<b>2 537 007</b>
<b>Sum egenkapital og gjeld</b>		<b>13 996 813</b>	<b>13 033 316</b>

Jar, 15.02.2024  
Styret PIA AS

  
Erik Andreas Korsbøen  
styreleder

PIA AS

SIDE 4



## NOTER TIL ÅRSREGNSKAP 2023

PIA AS

### Regnskapsprinsipper

Årsregnskapet er satt opp i samsvar med regnskapsloven og NRS 8 - God regnskapsskikk for små foretak.

### SKATT

Skattekostnaden i resultatregnskapet omfatter både periodens betalbare skatt og endring i utsatt skatt. Utsatt skatt er beregnet med 22 % på grunnlag av de midlertidige forskjeller som eksisterer mellom regnskapsmessige og skattemessige verdier, samt ligningsmessig underskudd til fremføring ved utgangen av regnskapsåret. Skatteøkende og skattereduserende midlertidige forskjeller som reverserer eller kan reverseres i samme periode er utlignet og nettoført.

### KLASSIFISERING OG VURDERING AV OMLØPSMIDLER

Omløpsmidler og kortsiktig gjeld omfatter normalt poster som forfaller til betaling innen ett år etter balansedagen, samt poster som knytter seg til varekretsløpet. Omløpsmidler vurderes til laveste verdi av anskaffelseskost og virkelig verdi.

### FORDRINGER

Kundefordringer og andre fordringer oppføres til pålydende etter fradrag for avsetning til forventet tap. Avsetning til tap gjøres på grunnlag av en individuell vurdering av de enkelte fordringene.

### Note 1 Lønnskostnader og ytelser, godtgjørelser til daglig leder, styret og revisor

Lønnskostnader	2023	2022
Sum	0	0

Selskapet har i 2023 sysselsatt 0 årsverk.

Lønn og annen godtgjørelse til daglig leder utgjør kr 0. Det er ikke utbetalt styrehonorar.

### Note 2 Markedsbaserte verdipapirer

	Anskaffelses kost	Markeds verdi	Balansført verdi
Omløpsmidler	9 627 140	10 728 718	9 627 140



## NOTER TIL ÅRSREGNSKAP 2023

PIA AS

### Note 3 Skatt

Årets skattekostnad	2023	2022
Resultatført skatt på ordinært resultat:		
Betalbar skatt	92 465	37 007
Endring i utsatt skattefordel	0	0
<b>Skattekostnad ordinært resultat</b>	<b>92 465</b>	<b>37 007</b>
Skattepliktig inntekt:		
Resultat før skatt	3 500 504	489 752
Permanente forskjeller	-3 080 210	-321 539
<b>Skattepliktig inntekt</b>	<b>420 294</b>	<b>168 213</b>
Betalbar skatt i balansen:		
Betalbar skatt på årets resultat	92 465	37 007
<b>Sum betalbar skatt i balansen</b>	<b>92 465</b>	<b>37 007</b>

### Note 4 Egenkapital

	Aksjekapital	Annen egenkapital	Sum egenkapital
Pr. 31.12.2022	150 000	10 346 309	10 496 309
<b>Pr 01.01.2023</b>	<b>150 000</b>	<b>10 346 309</b>	<b>10 496 309</b>
Årets resultat		3 408 039	3 408 039
Tilleggsutbytte		0	0
Avsatt utbytte		-1 000 000	-1 000 000
<b>Pr 31.12.2023</b>	<b>150 000</b>	<b>12 754 348</b>	<b>12 904 348</b>

### Note 5 Aksjonærer

#### AKSJEKAPITALEN I PIA AS PR. 31.12 BESTÅR AV:

	Antall	Pålydende	Bokført
Ordinære aksjer	100	1 500,0	150 000
<b>Sum</b>	<b>100</b>		<b>150 000</b>

#### EIERSTRUKTUR

Aksjonærer i % pr. 31.12:

	Ordinære	Eierandel
Erik Korsbøen	100	100,0

PIA AS

SIDE 6