



## ÅRSREGNSKAPET FOR REGNSKAPSÅRET 2022 - GENERELL INFORMASJON

### Enheten

Organisasjonsnummer:	882 153 002
Organisasjonsform:	Aksjeselskap
Foretaksnavn:	FRANZEFOSSE MINERALS AS
Forretningsadresse:	Olav Ingstadsvei 5 1309 RUD

### Regnskapsår

Årsregnskapets periode:	01.01.2022 - 31.12.2022
-------------------------	-------------------------

### Konsern

Morselskap i konsern:	Ja
Konsernregnskap lagt ved:	Nei

### Regnskapsregler

Regler for små foretak benyttet:	Nei
Benyttet ved utarbeidelsen av årsregnskapet til selskapet:	Regnskapslovens alminnelige regler

### Årsregnskapet fastsatt av kompetent organ

Bekreftet av representant for selskapet:	Remi Krogstad-Havnes
Dato for fastsettelse av årsregnskapet:	12.05.2023

### Grunnlag for avgivelse

År 2022: Årsregnskapet er elektronisk innlevert  
År 2021: Tall er hentet fra elektronisk innlevert årsregnskap fra 2022

*Det er ikke krav til at årsregnskapet m.v. som sendes til Regnskapsregisteret er undertegnet. Kontrollen på at dette er utført ligger hos revisor/enhetens øverste organ. Sikkerheten ivaretas ved at innsender har rolle/rettighet for innsending av årsregnskapet via Altinn, og ved at det bekreftes at årsregnskapet er fastsatt av kompetent organ.*

Brønnøysundregistrene, 30.06.2024



## Resultatregnskap

Beløp i: NOK	Note	2022	2021
<b>RESULTATREGNSKAP</b>			
<b>Inntekter</b>			
Salgsinntekt	2	618 265 484	532 530 419
Annen driftsinntekt		4 528 603	4 862 504
<b>Sum inntekter</b>	3	<b>622 794 086</b>	<b>537 392 923</b>
<b>Kostnader</b>			
Endring i beholdning av varer under tilvirkning og ferdig tilvirkede varer		-3 500 841	-892 767
Varekostnad	2	229 045 405	188 856 866
Lønnskostnad	4, 5	81 523 212	76 876 655
Avskrivning	6, 15	27 004 631	25 824 348
Nedskrivning av varige driftsmidler og immaterielle eiendeler	6	1 898 876	
Annen driftskostnad	4	272 680 699	243 490 373
<b>Sum kostnader</b>		<b>608 651 982</b>	<b>534 155 476</b>
<b>Driftsresultat</b>		<b>14 142 104</b>	<b>3 237 447</b>
<b>Finansinntekter og finanskostnader</b>			
Inntekt på inv. i datterselskap og tilknyttet selskap		9 621 310	5 608 544
Renteinntekt fra foretak i samme konsern		68 583	12 481
Annen finansinntekt	14	2 678 114	5 103 057
<b>Sum finansinntekter</b>		<b>12 368 007</b>	<b>10 724 082</b>
Rentekostnad til foretak i samme konsern		535 820	294 212
Annen finanskostnad	14	8 581 802	6 331 017
<b>Sum finanskostnader</b>		<b>9 117 622</b>	<b>6 625 229</b>
<b>Netto finans</b>	7	<b>3 717 622</b>	<b>4 380 584</b>
<b>Ordinært resultat før skattekostnad</b>		<b>17 859 726</b>	<b>7 618 031</b>
Skattekostnad på ordinært resultat	8	2 843 097	1 070 206
<b>Ordinært resultat etter skattekostnad</b>		<b>15 016 629</b>	<b>6 547 825</b>
<b>Årsresultat</b>		<b>15 016 629</b>	<b>6 547 825</b>



## Resultatregnskap

<b>Beløp i: NOK</b>	<b>Note</b>	<b>2022</b>	<b>2021</b>
<b>Overføringer og disponeringer</b>			
Ordinært utbytte		6 041 964	4 911 635
Overføringer annen egenkapital		8 974 665	1 636 190
<b>Sum overføringer og disponeringer</b>		<b>15 016 629</b>	<b>6 547 825</b>



## Balanse

Beløp i: NOK	Note	2022	2021
<b>BALANSE - EIENDELER</b>			
<b>Anleggsmidler</b>			
<b>Immaterielle eiendeler</b>			
Rettigheter	6, 15	100 000	100 000
Goodwill	6, 15	20 097 767	24 650 974
<b>Sum immaterielle eiendeler</b>		<b>20 197 767</b>	<b>24 750 974</b>
<b>Varige driftsmidler</b>			
Grunnarealer	6	17 918 050	17 918 050
Maskiner og inventar	6	186 361 139	192 274 172
Bygninger og anlegg	6	75 310 644	80 296 928
Transportmidler	6	383 203	441 387
<b>Sum varige driftsmidler</b>		<b>279 973 036</b>	<b>290 930 537</b>
<b>Finansielle anleggsmidler</b>			
Investering i datterselskap	16	139 767 329	137 418 800
Investeringer i tilknyttet selskap	16	61 577 326	59 956 016
Andre fordringer	5	110 000	170 000
<b>Sum finansielle anleggsmidler</b>		<b>201 454 655</b>	<b>197 544 816</b>
<b>Sum anleggsmidler</b>		<b>501 625 458</b>	<b>513 226 327</b>
<b>Omløpsmidler</b>			
<b>Varer</b>			
<b>Sum varer</b>	9	<b>31 579 924</b>	<b>28 079 083</b>
<b>Fordringer</b>			
Kundefordringer	2	80 072 008	59 396 043
Andre fordringer	8	305 028	530 232
<b>Sum fordringer</b>	10	<b>85 943 876</b>	<b>66 935 372</b>
<b>Investeringer</b>			
Markedsbaserte aksjer		480 000	480 000
<b>Sum investeringer</b>		<b>480 000</b>	<b>480 000</b>
<b>Bankinnskudd, kontanter og lignende</b>			



## Balanse

Beløp i: NOK	Note	2022	2021
Sum bankinnskudd, kontanter og lignende	10	269 098	75 435
Sum omløpsmidler		118 272 897	95 569 891
<b>SUM EIENDELER</b>		<b>619 898 355</b>	<b>608 796 218</b>

## BALANSE - EGENKAPITAL OG GJELD

### Egenkapital

#### Innskutt egenkapital

Aksjekapital	11, 12	15 000 000	15 000 000
Overkurs	12	28 500 000	28 500 000
<b>Sum innskutt egenkapital</b>		<b>43 500 000</b>	<b>43 500 000</b>

#### Opptjent egenkapital

Annen egenkapital	12	343 364 931	334 390 266
<b>Sum opptjent egenkapital</b>		<b>343 364 931</b>	<b>334 390 266</b>

#### Sum egenkapital

**386 864 931**      **377 890 266**

### Gjeld

#### Langsiktig gjeld

Utsatt skatt	8	4 671 318	4 001 818
Andre avsetninger for forpliktelser	13	1 697 000	1 018 000
<b>Sum avsetninger for forpliktelser</b>		<b>6 368 318</b>	<b>5 019 818</b>

#### Annen langsiktig gjeld

Gjeld til kredittinstitusjoner		128 600 000	130 900 000
<b>Sum annen langsiktig gjeld</b>		<b>128 600 000</b>	<b>130 900 000</b>

#### Sum langsiktig gjeld

**134 968 318**      **135 919 818**

#### Kortsiktig gjeld

Gjeld til kredittinstitusjoner		21 353 656	17 802 446
Leverandørgjeld	2	48 579 433	56 671 075
Betalbar skatt	8	1 511 191	
Skyldige offentlige avgifter	10	7 774 146	6 277 966
Utbytte		6 041 964	4 911 635



## Balanse

<b>Beløp i: NOK</b>	<b>Note</b>	<b>2022</b>	<b>2021</b>
Annen kortsiktig gjeld		9 793 780	9 070 997
<b>Sum kortsiktig gjeld</b>	<b>2</b>	<b>98 065 106</b>	<b>94 986 133</b>
<b>Sum gjeld</b>		<b>233 033 424</b>	<b>230 905 951</b>
<b>SUM EGENKAPITAL OG GJELD</b>		<b>619 898 355</b>	<b>608 796 218</b>



Brønnøysundregistrene

ÅRSREGNSKAP FOR REGNSKAPSÅRET 2022 - GENERELL INFORMASJON

Journalnummer: 2023 567708

**Enheten**

Organisasjonsnummer: 882 153 002  
Organisasjonsform: Aksjeselskap  
Foretaksnavn: FRANZEFOSSE MINERALS AS  
Forretningsadresse: Olav Ingstadsvei 5  
1309 RUD

**Regnskapsår**

Årsregnskapets periode: 01.01.2022 - 31.12.2022

**Konsern**

Morselskap i konsern: Ja  
Konsernregnskap lagt ved: Nei

**Regnskapsregler**

Regler for små foretak benyttet: Nei  
Benyttet ved utarbeidelsen av  
årsregnskapet til selskapet: Regnskapslovens alminnelige regler

**Årsregnskapet fastsatt av kompetent organ**

Bekreftet av representant for selskapet: Remi Krogstad-Havnes  
Dato for fastsettelse av årsregnskapet: 12.05.2023

**Grunnlag for avgivelse**

År 2022: Årsregnskap er elektronisk innlevert.  
År 2021: Tall er hentet fra elektronisk innlevert årsregnskap fra 2022.

*Det er ikke krav til at årsregnskapet m.v. som sendes til Regnskapsregisteret er undertegnet. Kontrollen på at dette er utført ligger hos revisor/enhetens øverste organ. Sikkerheten ivaretas ved at innsender har rolle/rettighet for innsending av årsregnskapet via Altinn, og ved at det bekreftes at årsregnskapet er fastsatt av kompetent organ.*

Brønnøysundregistrene, 11.07.2023



Organisasjonsnr: 882 153 002  
FRANZEFOS MINERALS AS

## RESULTATREGNSKAP

Beløp i: NOK	Note	2022	2021
<b>RESULTATREGNSKAP</b>			
<b>Inntekter</b>			
Salgsinntekt	2	618 265 484	532 530 419
Annen driftsinntekt		4 528 603	4 862 504
<b>Sum inntekter</b>	<b>3</b>	<b>622 794 086</b>	<b>537 392 923</b>
<b>Kostnader</b>			
Endring i beholdning av varer under tilvirkning og ferdig tilvirkede varer		-3 500 841	-892 767
Varekostnad	2	229 045 405	188 856 866
Lønnskostnad	4, 5	81 523 212	76 876 655
Avskrivning	6, 15	27 004 631	25 824 348
Nedskrivning av varige driftsmidler og immaterielle eiendeler	6	1 898 876	
Annen driftskostnad	4	272 680 699	243 490 373
<b>Sum kostnader</b>		<b>608 651 982</b>	<b>534 155 476</b>
<b>Driftsresultat</b>		<b>14 142 104</b>	<b>3 237 447</b>
<b>Finansinntekter og finanskostnader</b>			
Inntekt på inv. i datterselskap og tilknyttet selskap		9 621 310	5 608 544
Renteinntekt fra foretak i samme konsern		68 583	12 481
Annen finansinntekt	14	2 678 114	5 103 057
<b>Sum finansinntekter</b>		<b>12 368 007</b>	<b>10 724 082</b>
Rentekostnad til foretak i samme konsern		535 820	294 212
Annen finanskostnad	14	8 581 802	6 331 017
<b>Sum finanskostnader</b>		<b>9 117 622</b>	<b>6 625 229</b>
<b>Netto finans</b>	<b>7</b>	<b>3 717 622</b>	<b>4 380 584</b>
<b>Ordinært resultat før skattekostnad</b>			
Skattekostnad på ordinært resultat	8	2 843 097	1 070 206
<b>Ordinært resultat etter skattekostnad</b>		<b>15 016 629</b>	<b>6 547 825</b>
<b>Årsresultat</b>		<b>15 016 629</b>	<b>6 547 825</b>
<b>Overføringer og disponeringer</b>			



Ordinært utbytte	6 041 964	4 911 635
Overføringer annen egenkapital	8 974 665	1 636 190
<b>Sum overføringer og disponeringer</b>	<b>15 016 629</b>	<b>6 547 825</b>



Organisasjonsnr: 882 153 002  
FRANZEFOSSE MINERALS AS

## BALANSE

Beløp i: NOK	Note	2022	2021
<b>BALANSE - EIENDELER</b>			
<b>Anleggsmidler</b>			
<b>Immaterielle eiendeler</b>			
Rettigheter	6, 15	100 000	100 000
Goodwill	6, 15	20 097 767	24 650 974
<b>Sum immaterielle eiendeler</b>		<b>20 197 767</b>	<b>24 750 974</b>
<b>Varige driftsmidler</b>			
Grunnarealer	6	17 918 050	17 918 050
Maskiner og inventar	6	186 361 139	192 274 172
Bygninger og anlegg	6	75 310 644	80 296 928
Transportmidler	6	383 203	441 387
<b>Sum varige driftsmidler</b>		<b>279 973 036</b>	<b>290 930 537</b>
<b>Finansielle anleggsmidler</b>			
Investering i datterselskap	16	139 767 329	137 418 800
Investeringer i tilknyttet selskap	16	61 577 326	59 956 016
Andre fordringer	5	110 000	170 000
<b>Sum finansielle anleggsmidler</b>		<b>201 454 655</b>	<b>197 544 816</b>
<b>Sum anleggsmidler</b>		<b>501 625 458</b>	<b>513 226 327</b>
<b>Omløpsmidler</b>			
<b>Varer</b>			
<b>Sum varer</b>	9	<b>31 579 924</b>	<b>28 079 083</b>
<b>Fordringer</b>			
Kundefordringer	2	80 072 008	59 396 043
Andre fordringer	8	305 028	530 232
<b>Sum fordringer</b>	10	<b>85 943 876</b>	<b>66 935 372</b>
<b>Investeringer</b>			
Markedsbaserte aksjer		480 000	480 000
<b>Sum investeringer</b>		<b>480 000</b>	<b>480 000</b>
<b>Bankinnskudd, kontanter og lignende</b>			
<b>Sum bankinnskudd, kontanter og lignende</b>	10	<b>269 098</b>	<b>75 435</b>
<b>Sum omløpsmidler</b>		<b>118 272 897</b>	<b>95 569 891</b>
<b>SUM EIENDELER</b>		<b>619 898 355</b>	<b>608 796 218</b>
<b>BALANSE - EGENKAPITAL OG GJELD</b>			



<b>Egenkapital</b>			
<b>Innskutt egenkapital</b>			
Aksjekapital	11, 12	15 000 000	15 000 000
Overkurs	12	28 500 000	28 500 000
<b>Sum innskutt egenkapital</b>		<b>43 500 000</b>	<b>43 500 000</b>
<b>Opptjent egenkapital</b>			
Annen egenkapital	12	343 364 931	334 390 266
<b>Sum opptjent egenkapital</b>		<b>343 364 931</b>	<b>334 390 266</b>
<b>Sum egenkapital</b>		<b>386 864 931</b>	<b>377 890 266</b>
<b>Gjeld</b>			
<b>Langsiktig gjeld</b>			
Utsatt skatt	8	4 671 318	4 001 818
Andre avsetninger for forpliktelses	13	1 697 000	1 018 000
<b>Sum avsetninger for forpliktelses</b>		<b>6 368 318</b>	<b>5 019 818</b>
<b>Annen langsiktig gjeld</b>			
Gjeld til kredittinstitusjoner		128 600 000	130 900 000
<b>Sum annen langsiktig gjeld</b>		<b>128 600 000</b>	<b>130 900 000</b>
<b>Sum langsiktig gjeld</b>		<b>134 968 318</b>	<b>135 919 818</b>
<b>Kortsiktig gjeld</b>			
<b>Gjeld til kredittinstitusjoner</b>			
Leverandørgjeld	2	21 353 656	17 802 446
Betalbar skatt	8	48 579 433	56 671 075
Skyldige offentlige avgifter	10	1 511 191	
Utbytte		7 774 146	6 277 966
Annen kortsiktig gjeld		6 041 964	4 911 635
<b>Sum kortsiktig gjeld</b>	2	<b>9 793 780</b>	<b>9 070 997</b>
<b>Sum gjeld</b>		<b>233 033 424</b>	<b>230 905 951</b>
<b>SUM EGENKAPITAL OG GJELD</b>		<b>619 898 355</b>	<b>608 796 218</b>



Organisasjonsnr: 882 153 002  
FRANZEFOSSE MINERALS AS

NOTEOPPLYSNINGER - SELSKAP - alle poster oppgitt i hele tall

Note  
11

#### Antall aksjer og aksjeeiere

<u>Aksjeklasse</u>	<u>Ant. aksjer</u>	<u>Pålydende</u>	<u>Bokført verdi</u>
Ordinære aksjer	1451.00	10337.70	15000000.00
<u>Aksjeeiere - fritekst</u>	<u>Antall</u>	<u>Eierandel</u>	<u>Aksjeklasse</u>
J og S Markussens	296.00	20.40%	
Hjelpfond			
Nullum-Periculum AS	174.00	11.99%	
Stonewood AS	191.00	13.16%	
Mabi AS	174.00	11.99%	
Sandvika Kalkmølle AS	583.00	40.18%	
Olav Markussen	33.00	2.27%	
<u>Sum</u>	<u>Sum antall</u>	<u>Sum eierandel</u>	
	1451.00	100.00%	

Note  
4

#### Lønn og ytelser

<u>Lønn</u>	<u>Årets</u>	<u>Fjorårets</u>
	65698270.00	62117539.00
<u>Arbeidsgiveravgift</u>	<u>Årets</u>	<u>Fjorårets</u>
	8446246.00	8089312.00
<u>Pensjonskostnader</u>	<u>Årets</u>	<u>Fjorårets</u>
	5501504.00	5273776.00
<u>Andre ytelser</u>	<u>Årets</u>	<u>Fjorårets</u>
	1758849.00	1445978.00
<u>Sum lønnskostnader</u>	<u>Årets</u>	<u>Fjorårets</u>
	81404869.00	76926605.00

#### Ytelser til daglig leder

Note

#### Ytelser til andre ledende personer

<u>Ledende person</u>	<u>Lønn</u>	<u>Pensj.forpl.</u>	<u>Andre godtgj.</u>
-----------------------	-------------	---------------------	----------------------





# ÅRSRAPPORT 2022

Franzefoss Minerals AS



## Inneholdende

- Styrets årsberetning
- Balanse
- Noter
- Resultatregnskap
- Kontantstrømoppstilling
- Revisjonsberetning



FRANZEFOSS  
MINERALS



## STYRETS ÅRSBERETNING 2022

### VIRKSOMHETENS ART

Konsernets virksomhet er produksjon og salg av kalk og andre industrimineraler. Virksomheten drives fra hovedkontoret i Bærum og har tre egne råvareressurser og produksjonsanlegg i Ballangen, Vestre Toten, Arendal, Inderøy og Verdal.

Konsernet har en god markedsdiversifisering, og dette gir en stabil og relativt forutsigbar aktivitetsbase.

### SELSKAPSSTRUKTUR

I tillegg til kjernevirksomheten bistår morselskapet konsernets øvrige selskap med stabstjenester, som finans, HR, kvalitet, HMS, ytre miljø og sentrallaboratorium.

Konsernet består, foruten Franzefoss Minerals AS, av selskapene

- Verdalskalk AS (55 %)
- Olav Ingstads vei 5 AS (100 %)
- Franzefoss Bruk AS (100 %)
- Jessnesstranda 2 AS (100 %)

I tillegg har konsernets selskap eierposter i selskapene

- NorFraKalk AS (50 % eid av Franzefoss Minerals AS)
- Kalkkaia AS (50 % eid av Verdalskalk AS)

Disse konsolideres ikke inn i konsernregnskapet.

### FORTSATT DRIFT

I samsvar med regnskapsloven § 3-3a bekreftes det at forutsetning om fortsatt drift er til stede. Til grunn ligger bedriftens langsiktige planer og resultatprognoser. Konsernet er i en sunn økonomisk og finansiell stilling.

### HMS

#### Arbeidsmiljø

Arbeidsmiljøutvalget har bestått av 6 representanter (3 hver fra

arbeidsgiver og arbeidstaker) i 2022, i tillegg til konsernets HR-sjef. Det har vært avholdt 3 AMU-møter i 2022.

#### Sykefravær

Totalfraværet endte på 5,4 % for selskapet og 6,2 % for konsernet. Vi har etter pandemien sett en økning i korttidsfraværet, noe som kan skyldes en lavere immunitet i befolkningen generelt. Alle våre langtidssykemeldte følges tett opp av leder og HR i henhold til lovverk.

Alle selskap i konsernet med ansatte er IA-bedrifter.

#### Skader/HMS

I 2022 har vi hatt to alvorlige hendelser i konsernet, noe som gir en H-verdi på 6. Det har i etterkant av skader vært gjort et betydelig arbeid med å gjennomføre risikovurderinger av alle forhold som kan føre til hendelser på våre ansatte. Det jobbes godt med forebyggende HMS arbeid, og det er stort fokus på sikkerjobbanalyser.

#### Kvalitet

Konsernet har et system for hendelsesbehandling som tilfredsstiller kravene i ISO 9001:2015 og ISO 14001:2015. Aktiviteten er god og over 60 % av registreringene er forebyggende arbeid.

#### AKTIVITETS- OG REDEGJØRELSESPLIKT

Selskapet faller inn under både aktivitets- og redegjørelsesplikten etter gjeldende lov om likestilling og forbud mot diskriminering.

Redegjørelsen er tilgjengelig på selskapets hjemmeside [www.kalk.no/samfunn](http://www.kalk.no/samfunn).

#### ÅPENHETSLOVEN

Etterlevelse av Åpenhetsloven er beskrevet og omtalt på selskapets hjemmeside [www.kalk.no/samfunn](http://www.kalk.no/samfunn).

### YTRE MILJØ

Konsernet driver sine virksomheter gjennom tillatelser og konsesjoner gitt av Miljødirektoratet, Statsforvalteren og øvrige tilsynsmyndigheter. Selskapet søker til enhver tid å overholde de rammebetingelser som er gitt selskapet og konsernet. Det har i år ikke forekommet meldepliktige utslipp.

### ØKONOMISK RESULTAT

#### Konsern

2022 ble et år med økt aktivitet i forhold til fjoråret, og konsernets omsetning økte med 11% til MNOK 684 (MNOK 592), hvorav MNOK 127 (MNOK 96) gikk til eksport.

Driftsresultatet økte til MNOK 29,0 (MNOK 6,6). Økningen er knyttet til generell aktivitetsøkning og bedre driftsmessige forhold.

Resultat før skatt endte med et overskudd på MNOK 31,6 mot MNOK 4,9 i fjor.

#### Franzefoss Minerals AS

Morselskapets omsetning endte på MNOK 622, en økning på 16 %. Med unntak av vassdragsmarkedet, som var preget at et år med lite nedbør, hadde samtlige markedsområder en positiv utvikling.

Driftsresultat endte på MNOK 14,1 (MNOK 3,2). Resultatforbedringen er relatert til aktivitetsøkningen nevnt over, mens høyere priser på energi og logistikk dro resultatet ned.

Resultat før skatt endte med et overskudd på MNOK 17,8 (MNOK 7,6).

Investeringsaktiviteten ble redusert fra MNOK 59 til MNOK 15.

Prosjektene var i all hovedsak løpende reinvesteringer, men nytt ERP system har også trukket en del.



## Likviditet

Morselskapets kontantstrøm fra drift endte på MNOK 13 (MNOK 46). Bidrag fra resultatet økte, men arbeidskapitalen ble forverret etter at svært mange kunder stoppet betalinger før jul – kundefordringer økte med MNOK 20 gjennom året. Etter balansedatoen er fordringene gjort opp, så det er ikke gjort avsetninger for tap knyttet til økningen av utestående.

Konsernets 100 % eide selskap er deltakere i flerkontosystem der morselskapet er innehaver av hovedkonto mot bank. Disponibel likviditet, inklusive trekkfasilitet på MNOK 30, utgjør på balansedagen MNOK 8,7 for 100 % eide selskap og MNOK 11,9 for Verdalskalk.

## Disponering

Styret foreslår at Franzefoss Minerals AS sitt overskudd for i år, TNOK 15 017, disponeres ved at TNOK 6 042 avsettes til utbytte og TNOK 8 975 overføres til annen egenkapital.

Fri egenkapital etter disponering i selskapet vil være MNOK 343.

## Videre utvikling

Styret ser en risiko for noe lavere aktivitet i 2023 enn i 2022, men endring i pris- og kostnadsstruktur vil lede til en sannsynlig resultatforbedring. Det forventes samtidig at priser på energi,

logistikk og andre innsatsfaktorer vil holde seg høye og til dels volatile.

## RISIKO

Konsernet har etablerte verktøy for risikostyring og jobber aktivt med dette innen definerte områder.

## Markedsrisiko

I Norge er konsernet eksponert mot flere store markeder som på en god måte jevner ut makroøkonomiske konjunkturer. Med ca 15 % eksport gir dette en relativt begrenset markedsrisiko. Med det volatile kostnadsbildet vi imidlertid nå ser, anser vi offentlige kunder og det rigide anskaffelsesreglementet å utgjøre en risiko for lønnsomheten.

## Rammebetingelser

Konsernets virksomhet reguleres av offentlige tillatelser og konsesjoner, og det er en viss risiko knyttet til endring i politisk styresett. Konsernet prøver å redusere denne risikoen ved å delta i aktuelle arenaer i regi av NHO og Norsk Bergindustri.

## Valutarisiko

Over 90 % av inntekter og kostnader er i NOK. Valutarisikoen vurderes som begrenset og er akseptert uten bruk av sikringsinstrumenter.

## Kredittrisiko

Kredittrisikoen vurderes som svært liten, og selskapet hadde ikke bokførte tap i regnskapsåret.

## Renterisiko

Gjennom året har rentenivåene steget for både korte og lange renter. Rentekostnadene vil stige noe, men risikoen anses som relativt uforandret. Hele låneporteføljen er eksponert mot flytende rente.

## FOU AKTIVITETER

Vi deltar aktivt i FoU-prosjekter både i egen og offentlig regi. Fokus er på utvikling av nye produkter og bruksområder, samt mer miljøvennlige produksjonsmetoder.

Det er mottatt prosjektstøtte fra Regionale forskningsfond. Aktivitetene kostnadsføres fortløpende og støtte inntektsføres.

## PÅVIRKNING AV GLOBAL URO

Russlands invasjon av Ukraina har ført til et svært uforutsigbart prisbilde på energi og økt leveransrisiko for materiell og råvarer. De økte prisene og opprettholdelse av høy aktivitet og forbruk, har gitt høy inflasjon. Det offentlige søker å dempe inflasjonen gjennom økte renter og lavere forbruk, og dette vil midlertidig kunne gi noe lavere aktivitet.

## HENDELSER ETTER BALANSEDAGEN

Det har etter balansedagen ikke inntruffet hendelser av vesentlig betydning for det avlagte regnskapet.

Rud, 12. mai 2023

  
Gunnar Markussen  
Styrets leder

  
Merete Markussen

  
Dag Ståpen

  
Lars Wilhelm Markussen

  
Marian-Lill Kristiansen

  
Ole Jørgen Skundberg

  
Marius Eek

  
Hanne Markussen Eek  
Daglig leder

**Resultatregnskap**

Alle tall i NOK 1000

<u>Konsern</u> <u>2022</u>	<u>Konsern</u> <u>2021</u>	<u>Note</u>		<u>Note</u>	<u>FMI</u> <u>2022</u>	<u>FMI</u> <u>2021</u>
<b>DRIFTSINNTEKTER OG -KOSTNADER</b>						
673 204	581 983		Salgsinntekter		618 265	532 530
10 796	9 829		Andre driftsinntekter		4 529	4 863
<b>684 000</b>	<b>591 812</b>	1,2	<b>Sum driftsinntekter</b>	1,2	<b>622 794</b>	<b>537 393</b>
-10 183	-3 882		Beholdningsendringer		-3 501	-893
86 659	75 847		Vareforbruk		229 045	188 857
143 321	132 538	3	Lønn og sosiale kostnader	3	81 523	76 877
47 726	44 511	4,5	Ordinære avskrivninger	4,5	27 005	25 824
1 899	0		Nedskrivninger		1 899	0
385 544	336 135		Andre driftskostnader		272 681	243 490
<b>654 967</b>	<b>585 150</b>		<b>Sum driftskostnader</b>		<b>608 652</b>	<b>534 155</b>
<b>29 032</b>	<b>6 662</b>		<b>DRIFTSRESULTAT</b>		<b>14 142</b>	<b>3 237</b>
<b>FINANSINNTEKTER OG -KOSTNADER</b>						
9 067	-390	6	Resultat fra inv. i tilknyttet selskap	6	9 621	2 673
2 904	5 094	7	Andre finansinntekter	7	2 678	8 038
-9 401	-6 444	7	Andre finanskostnader	7	-8 582	-6 331
<b>2 570</b>	<b>-1 741</b>		<b>Netto finansresultat</b>		<b>3 718</b>	<b>4 381</b>
<b>31 602</b>	<b>4 921</b>		<b>RESULTAT FØR SKATT</b>		<b>17 860</b>	<b>7 618</b>
6 592	1 747	8	Skattekostnad	8	2 843	1 070
<b>25 010</b>	<b>3 175</b>		<b>ÅRSRESULTAT</b>		<b>15 017</b>	<b>6 548</b>
5 107	-110		Til minoritetsinteresse			
<b>19 903</b>	<b>3 285</b>	9	<b>ÅRSRESULTAT ETTER MINORITET</b>	9	<b>15 017</b>	<b>6 548</b>
<b>DISPONERINGER</b>						
			Avsatt til utbytte	9	6 042	4 912
			Overført annen egenkapital	9	8 975	1 636
			<b>Sum disponeringer</b>		<b>15 017</b>	<b>6 548</b>

**Balanse – eiendeler**

Alle tall i NOK 1000

<b>Konsern 2022</b>	<b>Konsern 2021</b>	<b>Note</b>		<b>Note</b>	<b>FMI 2022</b>	<b>FMI 2021</b>
			<b>ANLEGGSMIDLER</b>			
			<b>Immaterielle eiendeler</b>			
42 434	49 339		Goodwill		20 098	24 651
100	100		Andre immaterielle eiendeler		100	100
<u>42 534</u>	<u>49 439</u>	4	<b>Sum immaterielle eiendeler</b>	4	<u>20 198</u>	<u>24 751</u>
			<b>Varige driftsmidler</b>			
24 597	24 597		Tomter		17 918	17 918
125 502	130 792		Bygninger og anlegg		75 311	80 297
235 470	245 348		Maskiner og inventar		186 361	192 274
14 763	12 563		Transportmidler		383	441
<u>400 333</u>	<u>413 300</u>	5,10	<b>Sum varige driftsmidler</b>	5	<u>279 973</u>	<u>290 931</u>
			<b>Finansielle anleggsmidler</b>			
0	0		Investeringer i datterselskaper	6	139 767	137 419
74 728	73 661	6	Investeringer i tilknyttede selskaper	6	61 577	59 956
7 537	4 808		Andre fordringer		110	170
<u>82 266</u>	<u>78 470</u>		<b>Sum finansielle anleggsmidler</b>		<u>201 455</u>	<u>197 545</u>
<u><b>525 132</b></u>	<u><b>541 209</b></u>		<b>SUM ANLEGGSMIDLER</b>		<u><b>501 625</b></u>	<u><b>513 226</b></u>
			<b>OMLØPSMIDLER</b>			
<u>64 657</u>	<u>47 166</u>	10,11	<b>Varebeholdninger</b>	10,11	<u>31 580</u>	<u>28 079</u>
			<b>Fordringer</b>			
87 355	70 179	1,10	Kundefordringer	1,10	80 072	59 396
0	0		Fordring på konsernselskaper	10	5 567	7 009
2 554	4 041		Andre kortsiktige fordringer		305	530
<u>89 910</u>	<u>74 220</u>		<b>Sum fordringer</b>		<u>85 944</u>	<u>66 935</u>
<u>480</u>	<u>480</u>		<b>Markedsbaserte aksjer mv.</b>		<u>480</u>	<u>480</u>
<u>11 929</u>	<u>15 625</u>		<b>Bankinnskudd, kontanter etc.</b>	10	<u>269</u>	<u>75</u>
<u><b>166 976</b></u>	<u><b>137 492</b></u>		<b>SUM OMLØPSMIDLER</b>		<u><b>118 273</b></u>	<u><b>95 570</b></u>
<u><b>692 108</b></u>	<u><b>678 700</b></u>		<b>SUM EIENDELER</b>		<u><b>619 898</b></u>	<u><b>608 796</b></u>



## Balanse – egenkapital og gjeld

Alle tall i NOK 1000

Konsern 2022	Konsern 2021	Note	Note	FMI 2022	FMI 2021
<b>EGENKAPITAL</b>					
<b>Innskutt egenkapital</b>					
15 000	15 000	9,12	9,12	15 000	15 000
28 500	28 500	9	9	28 500	28 500
<u>43 500</u>	<u>43 500</u>			<u>43 500</u>	<u>43 500</u>
<b>Opptjent egenkapital</b>					
325 825	311 964	9	9	343 365	334 390
<b>Minoritetsinteresser</b>					
60 986	55 879	9			
<u>430 311</u>	<u>411 343</u>	9	9	<u>386 865</u>	<u>377 890</u>
<b>GJELD</b>					
<b>Avsetning for forpliktelser</b>					
927	1 088	13		0	0
3 306	4 011	8	8	4 671	4 002
4 686	3 839	14	14	1 697	1 018
<u>8 919</u>	<u>8 939</u>			<u>6 368</u>	<u>5 020</u>
<b>Langsiktig gjeld</b>					
128 600	130 900	10	10	128 600	130 900
12 383	10 172	10		0	0
<u>140 983</u>	<u>141 072</u>			<u>128 600</u>	<u>130 900</u>
<b>Kortsiktig gjeld</b>					
21 354	17 802	10	10	21 354	17 802
40 617	59 710			48 579	56 671
7 298	1 824	8	8	1 511	0
12 102	11 196			7 774	6 278
6 042	4 912			6 042	4 912
0	0				
24 482	21 902		10	3 011	252
<u>111 895</u>	<u>117 347</u>			<u>9 794</u>	<u>9 071</u>
<u>261 797</u>	<u>267 357</u>			<u>98 065</u>	<u>94 986</u>
<u>692 108</u>	<u>678 700</u>			<u>619 898</u>	<u>608 796</u>


Rud, 12. mai 2023


  
Gunnar Markussen  
Styrets leder


  
Merete Markussen

  
Dag Løden

  
Lars Wilhelm Markussen

  
Marian-Lill Kristiansen

  
Ole Jørgen Skundberg

  
Marius Eek

  
Hanne Markussen Eek  
Daglig leder

**Kontantstrømsanalyse**

Alle tall i NOK 1000

Konsern 2022	Konsern 2021	Note	Note	FMI 2022	FMI 2021
<b>KONTANTSTRØM FRA OPERASJONELLE AKTIVITETER</b>					
31 602	4 921			17 860	7 618
6 346	4 822	7	7	5 530	4 497
-1 824	-2 803	8		0	0
49 625	44 511	4,5	4,5	28 904	25 824
-9 067	390	6	6	-9 621	-2 673
0	0			0	-2 935
-1 107	-443			-153	80
-17 491	-2 798			-3 501	-997
-17 176	-7 068			-20 676	-1 464
-19 093	20 628			-8 092	18 999
2 930	1 665			3 394	-2 131
<b>24 744</b>	<b>63 826</b>			<b>13 643</b>	<b>46 817</b>
<b>KONTANTSTRØM FRA INVESTERINGSAKTIVITETER</b>					
0	4 200			0	4 200
0	-5 450			0	-450
2 929	773			1 975	250
-31 574	-86 478	5	5	-15 214	-59 055
8 000	0			8 000	5 000
0	0			0	3 664
0	3 565			0	3 565
<b>-20 645</b>	<b>-83 390</b>			<b>-5 239</b>	<b>-42 826</b>
<b>KONTANTSTRØM FRA FINANSIERINGSAKTIVITETER</b>					
-4 912	-4 408			-4 912	-4 408
-6 346	-4 822	7	7	-5 530	-4 497
0	0		10	980	-7 220
3 551	9 566			3 551	9 566
-89	9 489			-2 300	2 592
<b>-7 795</b>	<b>9 825</b>			<b>-8 210</b>	<b>-3 967</b>
<b>-3 696</b>	<b>-9 739</b>			<b>194</b>	<b>24</b>
<b>NETTO ENDRING I LIKVIDE MIDLER</b>					
15 625	25 364			75	51
11 929	15 625			269	75
30 000	30 000			30 000	30 000
20 576	27 823			8 915	12 273



## Regnskapsprinsipper

### Regnskapsstandard

Årsregnskapet er satt opp i samsvar med regnskapsloven, og norske regnskapsstandarder.

### Presentasjonsvaluta

Alle tall er oppgitt i 1 000 kroner. Som følge av dette kan enkelte delsummer avvike fra totalsummer.

Pengeposter i utenlandsk valuta er omregnet til NOK etter kursen ved regnskapsårets slutt.

### Konsolidering

Konsernregnskapet omfatter morselskapet og datterselskaper der morselskapet har bestemmende innflytelse. Konsernregnskapet består av konsoliderte tall for

- Franzefoss Minerals AS
- Franzefoss Bruk AS
- Verdalskalk AS
- Olav Ingstads vei 5 AS
- Jessnesstranda 2 AS
- Merverdier etter splitt av Franzefoss Bruk AS i 2005

Konsernregnskapet er utarbeidet som om konsernet var én økonomisk enhet, og alle transaksjoner og mellomværende innad i konsernet blir eliminert. Konsernregnskapet er utarbeidet etter ensartede prinsipper, ved at datterselskapet følger de samme regnskapsprinsipper som morselskapet. Minoritetsinteresser inngår i konsernets egenkapital og er relatert til øvrige eieres andel av egenkapitalen i Verdalskalk AS.

Investering i datterselskaper er i morselskapets regnskap vurdert etter kostmetoden. Anskaffelseskost tilordnes identifiserbare eiendeler og gjeld i datterselskapet. Merverdi ut over hva som kan henføres til identifiserbare eiendeler og gjeld er balanseført som goodwill i konsernregnskapet. Merverdier i konsernregnskapet avskrives lineært over de oppkjøpte eiendelenes forventede levetid.

Utbytte og andre utdelinger inntektsføres i samme år som det er avsatt i datterselskapet.

### Tilknyttede selskap

Investeringer i tilknyttede selskap er vurdert etter egenkapitalmetoden i både selskaps- og konsernregnskapet. Andelen av resultatet er basert på det tilknyttede selskaps resultat etter skatt med fradrag for eventuelle avskrivninger på merverdi som skyldes at kostpris på aksjene var høyere enn den ervervede andelen av balanseført egenkapital. I resultatregnskapet er resultatandelen vist under finansposter.

### Salgsinntekter

Inntektsføring ved salg av varer og tjenester skjer på leveringstidspunktet.

### Klassifisering og vurdering av balanseposter

Omløpsmidler og kortsiktig gjeld omfatter poster som forfaller til betaling innen ett år etter anskaffelsestidspunktet, samt poster som knytter seg til varekretsløpet. Øvrige poster er klassifisert som anleggsmiddel/langsiktig gjeld.

Omløpsmidler vurderes til laveste av anskaffelseskost og virkelig verdi. Kortsiktig gjeld balanseføres til nominelt beløp på opptakstidspunktet.

Langsiktig gjeld balanseføres til nominelt beløp på etableringstidspunktet

### Varige driftsmidler

Varige driftsmidler balanseføres og avskrives over driftsmidlets forventede økonomiske levetid. Direkte vedlikehold av driftsmidler kostnadsføres løpende under driftskostnader, mens påkostninger eller forbedringer tillegges driftsmidlets kostpris og avskrives i

takt med driftsmidlet. Dersom gjenvinnbart beløp av driftsmiddelet er lavere enn balanseført verdi foretas nedskrivning til gjenvinnbart beløp.

### Varelager

Varelageret er vurdert til laveste verdi av full tilvirkningskost og netto salgspriser etter fradrag for salgskostnader. Lagerførte varer som ikke forventes solgt innen 12 måneder settes til verdi 0.

### Kundefordringer

Kundefordringer vurderes til pålydende hensyntatt fradrag for avsetning til forventet tap.

### Finansielle omløpsmidler

Kortsiktige investeringer, i markedsbaserte fond, vurderes til virkelig verdi på balansedagen. Mottatt utbytte og andre utdelinger fra fondene inntektsføres som annen finansinntekt.

### Likvider

Selskapet administrerer et konsernkontosystem og er representant overfor banken. Selskapet er sammen med de øvrige deltakerne i konsernkontosystemet, solidarisk ansvarlig overfor banken for oppfyllelse av alle forpliktelser som måtte oppstå under konsernkontoavtalen. Saldo på konsernkonto presenteres som bankinnskudd eller kortsiktig gjeld til kredittinstitusjoner i årsregnskapet til Franzefoss Mineral AS, og som kortsiktig fordring eller gjeld til selskap i samme konsern (se note 10).

### Pensjoner

Alle konsernselskapene er nå over på en innskuddsbasert pensjonsordning. Innskuddsordningen finansieres direkte over drift.

### Immaterielle eiendeler

Goodwill er forskjellen mellom anskaffelseskost ved oppkjøp og



virkelig verdi av netto identifiserbare eiendeler på oppkjøpstidspunktet. Goodwill føres i balansen til anskaffelseskost, fratrukket akkumulerte avskrivninger. Goodwill avskrives over forventet levetid.

Ervervede rettigheter og andre immaterielle eiendeler balanseføres og avskrives over estimert brukstid.

#### Forskning og Utvikling

Utgifter til forskning og utvikling er kostnadsført selv om kriterier for balanseføring er oppfylt.

Driftstilskudd, som skattefunn, føres til fradrag i den kostnad som tilskuddet er ment å dekke.

Investeringsstilskudd balanseføres og innregnes på en systematisk måte over eiendelens brukstid. Investeringsstilskudd innregnes ved at tilskuddet trekkes fra ved fastsettelse av eiendelens balanseførte verdi.

#### Finansielle instrumenter

Nåverdi av sikringsinstrumenter for renter og valuta bokføres ikke. Det vises til nærmere omtale i note 16.

#### Foreslått utbytte

Foreslått utbytte står oppført som kortsiktig gjeld i balansen.

#### Skatt

Skatter kostnadsføres når de påløper, det vil si at

skattekostnaden er knyttet til det regnskapsmessige resultat før skatt. Skattekostnaden består av betalbar skatt og endring i utsatt skatt.

Utsatt skatt og utsatt skattefordel er presentert netto i balansen.

#### Kontantstrøm

Kontantstrømpoppstillingen er utarbeidet etter den indirekte metode. Kontanter og kontantekvivalenter omfatter kontanter, bankinnskudd og andre kortsiktige likvide plasseringer.

## Note 1 – Transaksjoner med nærstående parter

Transaksjoner med konsernselskaper	FMI	FMI
	2022	2021
Salg	10 183	1 839
Fordring	12	53
Kjøp	147 237	115 169
Gjeld	20 832	21 524

Transaksjoner med tilknyttede selskaper	FMI	FMI
	2022	2021
Salg	45 120	30 763
Fordring	1 151	2 754
Kjøp	3 749	6 784
Gjeld	0	1 410

## Note 2 – Salgsinntekter fordelt på geografisk marked

Konsern	Konsern		FMI	FMI
2022	2021		2022	2021
557 055	495 400	Norge	533 928	475 576
126 944	96 412	Europa	88 866	61 817
684 000	591 812	Totalt	622 794	537 393



## Note 3 – Lønnskostnader, ansatte, honorarer, mv.

Konsern 2022	Konsern 2021		FMI 2022	FMI 2021
114 429	106 145	Lønninger	65 695	62 026
14 962	14 069	Arbeidsgiveravgift	8 446	8 089
10 001	9 244	Pensjonskostnader	5 502	5 274
3 929	3 080	Andre ytelser	1 880	1 488
<u>143 321</u>	<u>132 538</u>	<u>Sum</u>	<u>81 523</u>	<u>76 877</u>
155	150	Gjennomsnittlig antall årsverk	82	82

### Ytelse til ledende personer

Ytelse til styret	934
Total ytelse til daglig leder	2 026

Det er ikke ytet lån eller sikkerhetsstillelser til fordel for daglig leder, aksjeeiere eller styremedlemmer.

Selskapet er pliktig til å ha tjenstepensjon etter lov om obligatorisk tjenstepensjon og tilfredsstillere kravene i denne lov. Det vises videre til note 12.

### Honorar revisor

Konsern 2022	Konsern 2021		FMI 2022	FMI 2021
452	368	Revisjon	222	201
132	70	Særattestasjoner	72	27
0	15	Skattemessig bistand	0	15
0	42	Annen rådgivning	0	32
<u>584</u>	<u>495</u>	<u>Totalt</u>	<u>294</u>	<u>275</u>

## Note 4 – Immaterielle eiendeler

Immaterielle eiendeler består av rettigheter, patent og goodwill. Goodwill relaterer seg til kjøpt goodwill i forbindelse med overtakelse av virksomheter samt et resultat av transaksjonen rundt splitten av Franzefoss Bruk konsernet i 2005.

Rettigheter og goodwill avskrives over forventet levetid, mens patentet avskrives ikke.

Rettighetene på Hamar er nedskrevet til null grunnet innstilt drift.

FMI	Patent		Rettigheter				Merverdier			Totalt
	Nomias	Hamar	Norstone	Nomias	Miljøkalk	Konsernsplitt				
Anskaffelseskost 1.1.22	100	5 428	7 000	9 560	52 336	27 157		101 581		
Anskaffelseskost 31.12.22	100	5 428	7 000	9 560	52 336	27 157		101 581		
Akk. avskrivninger pr 31.12.22	0	5 428	6 300	8 604	40 344	20 707		81 383		
<b>Bokført verdi 31.12.22</b>	<b>100</b>	<b>0</b>	<b>700</b>	<b>956</b>	<b>11 992</b>	<b>6 450</b>		<b>20 198</b>		
Årets ordinære avskrivninger	0	0	700	1 912	1 262	679		4 553		
Antatt økonomisk levetid (år)	-	-	10	5	20	20				



KONSERN	Fra FMI	Merverdier		Totalt
		Verdalskalk	Konsernsplitt	
Anskaffelseskost 1.1.22	101 581	64 319	29 730	195 629
Anskaffelseskost 31.12.22	101 581	64 319	29 730	195 629
Akk. avskrivninger pr 31.12.22	81 383	49 043	22 669	153 095
<b>Bokført verdi 31.12.22</b>	<b>20 198</b>	<b>15 276</b>	<b>7 061</b>	<b>42 534</b>
Årets ordinære avskrivninger	4 553	1 608	743	6 904
Antatt økonomisk levetid (år)	-	20	20	

## Note 5 – Varige driftsmidler

Varige driftsmidler balanseføres og avskrives lineært over driftsmidlets forventede levetid. Direkte vedlikehold av driftsmidler kostnadsføres løpende under driftskostnader, mens påkostninger eller forbedringer tillegges driftsmidlets kostpris og avskrives i takt med driftsmidlet. Dersom gjenvinnbart beløp av driftsmiddelet er lavere enn balanseført verdi foretas nedskrivning til gjenvinnbart beløp. Gjenvinnbart beløp er det høyeste av netto salgsverdi og verdi i bruk. Verdi i bruk er nåverdien av de fremtidige kontantstrømmene som eiendelen forventes å generere.

FMI	Tomter	Bygninger & anlegg	Maskiner og inventar	Transportmidler	Totalt
Anskaffelseskost 31.12.21	17 918	108 127	325 157	5 062	456 264
Anskaffet i året	0	433	14 701	80	15 214
Avgang i året	0	0	-4 764	0	-4 764
Anskaffelseskost 31.12.22	17 918	108 560	335 094	5 142	466 714
Akk. avskrivninger pr 31.12.22	0	33 249	148 733	4 759	186 741
<b>Bokført verdi 31.12.22</b>	<b>17 918</b>	<b>75 311</b>	<b>186 361</b>	<b>383</b>	<b>279 973</b>
Årets nedskrivninger	0	469	1 430	0	1 899
Årets ordinære avskrivninger	0	4 951	17 362	138	22 451
Antatt økonomisk levetid (år)	-	5-25	3-10	5	

KONSERN	Tomter	Bygninger & anlegg	Maskiner og inventar	Transportmidler	Totalt
Anskaffelseskost 31.12.21	25 374	183 540	557 428	33 417	799 758
Anskaffet i året	0	4 584	22 113	4 876	31 574
Avgang i året	0	0	-5 718	0	-5 718
Anskaffelseskost 31.12.22	25 374	188 124	573 823	38 293	825 615
Akk. avskrivninger pr 31.12.22	0	91 754	362 790	29 367	483 911
<b>Bokført verdi 31.12.22</b>	<b>24 597</b>	<b>125 502</b>	<b>235 470</b>	<b>14 763</b>	<b>400 332</b>
Årets nedskrivninger	0	469	1 430	0	1 899
Årets ordinære avskrivninger	0	9 391	28 754	2 677	40 821
Antatt økonomisk levetid (år)	-	5-25	3-10	5	



## Note 6 – Andeler i datterselskaper og tilknyttede selskaper

Investeringer i datterselskap er i selskapsregnskapet ført etter kostmetoden.

Datterselskap	Forretningskontor	Eierandel/		Bokført verdi	Egenkapital	Resultat
		stemmeandel				
Franzefoss Bruk AS	Rud	100 %		104 362	17 376	- 494
Olav Ingstadsvei 5 AS	Rud	100 %		30 383	8 970	1 810
Jessnesstranda 2 AS	Rud	100 %		5 023	5 023	-
<b>SUM</b>				<b>139 767</b>	<b>31 370</b>	<b>1 316</b>

Investering i tilknyttede selskap er i selskapsregnskapet ført etter egenkapitalmetoden.

Goodwill relatert til tilknyttede selskap er ikke presentert som goodwill i balansen, men ligger inne i den balanseførte verdien på aksjene.

Tilknyttede selskap	NorFraKaIk AS	Sum FMI	Kalkkaia AS	Sum konsern
Anskaffelsestidspunkt	2004		2017	
Forretningskontor	Rud		Verdal	
Eierandel / stemmeandel	50 %		50 %	
Anskaffelseskost per 31.12.22	55 000	<b>55 000</b>	15 000	<b>70 000</b>
Balanseført verdi 1.1.22	59 956	<b>59 956</b>	13 705	<b>73 661</b>
Andel årets resultat	9 621	<b>9 621</b>	-554	<b>9 067</b>
Mottatt utbytte	-8 000	<b>-8 000</b>	0	<b>-8 000</b>
Balanseført verdi 31.12.22	61 577	<b>61 577</b>	13 151	<b>74 728</b>

## Note 7 – Sammenslåtte poster

Konsern	Konsern		FMI	FMI
2022	2021		2022	2021
0	0	Mottatt konsernbidrag (brutto)	0	2 935
0	0	Renteinntekter konsern	69	12
193	10	Andre renteinntekter	191	10
2 710	1 661	Agiointekt	2 418	1 658
0	3 423	Gevinst på salg av aksjer	0	3 423
<b>2 904</b>	<b>5 094</b>	<b>Sum finansinntekter</b>	<b>2 678</b>	<b>8 038</b>
6 346	4 822	Rentekostnader mv.	5 530	4 497
2 557	1 159	Agiokostnader	2 076	1 141
498	462	Annen finanskostnad	440	399
0	0	Rentekostnader konsern	536	294
<b>9 401</b>	<b>6 444</b>	<b>Sum finanskostnader</b>	<b>8 582</b>	<b>6 331</b>

**Note 8 - Skatt**

Konsern 2022	Konsern 2021		FMI 2022	FMI 2021
		<b>Midlertidige forskjeller i balansen:</b>		
60 195	67 923	Driftsmidler	46 887	50 588
-21 811	-18 593	Varebeholdning	-4 188	-5 405
1 626	1 635	Balanseførte leieavtaler	0	0
18	47	Fordringer	18	47
-4 686	-3 839	Avsetninger	-1 697	-1 018
-927	-1 088	Pensjonsmidler	0	0
709	886	Gevinst og tapskonto	311	388
<u>35 124</u>	<u>54 620</u>	<u>Sum midlertidige forskjeller</u>	<u>41 331</u>	<u>44 600</u>
-20 098	-24 651	Andre forskjeller / fusjon konsernkontinuitet	-20 098	-24 651
0	-4 087	Fremførbart underskudd	0	-1 759
<u>15 026</u>	<u>18 233</u>	<u>Grunnlag for beregning utsatt skatt</u>	<u>21 233</u>	<u>18 190</u>
<u>3 306</u>	<u>4 011</u>	<u>Utsatt skatt 22 % herav</u>	<u>4 671</u>	<u>4 002</u>
		<b>Skattegrunnlag</b>		
31 602	4 921	Resultat før skatt	17 860	7 618
-6 190	-184	Permanente forskjeller	-9 490	-8 890
0	0	Mottatt konsernbidrag	0	2 935
11 847	6 890	Endring midlertidige forskjeller	3 269	2 272
-1 076	-3 935	Benyttet fremførbart underskudd	-1 759	-3 935
<u>36 184</u>	<u>7 693</u>	<u>Alminnelig inntekt / årets skattegrunnlag</u>	<u>9 880</u>	<u>0</u>
7 960	1 824	Betalbar skatt på årets resultat	2 174	0
-662	0	Betalbar skatt på ytet konsernbidrag	-662	
<u>7 298</u>	<u>1 824</u>	<u>Betalbar skatt i balansen</u>	<u>1 511</u>	<u>0</u>
		<b>Årets skattekostnad</b>		
7 960	1 824	Betalbar skatt før konsernbidrag	2 174	0
-1 368	-78	Endring utsatt skatt før konsernbidrag	670	1 070
<u>6 592</u>	<u>1 747</u>	<u>Sum skattekostnad</u>	<u>2 843</u>	<u>1 070</u>
		<b>Skattesatser</b>	<b>2022</b>	<b>2021</b>
		Betalbar skatt	22 %	22 %
		Utsatt skatt (-efordel)	22 %	22 %



## Note 9 – Årets endring i egenkapital

FMI	Aksjekapital	Overkurs	Annen egenkapital	SUM egenkapital
Egenkapital 31.12.21	15 000	28 500	334 390	377 890
Årets resultat etter skatt	0	0	15 017	15 017
Avsatt til utbytte	0	0	-6 042	-6 042
Egenkapital 31.12.22	15 000	28 500	343 365	386 865

Konsern	Aksjekapital	Overkurs	Annen egenkapital	Minoritetsinteresser	SUM egenkapital
Egenkapital 31.12.21	15 000	28 500	311 964	55 879	411 343
Årets resultat etter skatt	0	0	19 903	5 107	25 010
Avsatt til utbytte	0	0	-6 042	0	-6 042
Egenkapital 31.12.22	15 000	28 500	325 825	60 986	430 311

Minoritetsinteresser utgjør 45 % av bokført egenkapital i Verdalskalk AS.

## Note 10 - Gjeld til kredittinstitusjoner, covenants og sikkerhetsstillelser

Selskapet har inngått en avtale med hovedbankforbindelsen om en negativ pantsettelseserklæring for konsernets gjeld og forpliktelser overfor banken. Selskapet har trekkrettighet på konsernkontosystem for alle konsernets 100 % eide selskap med inntil TNOK 30 000.

Ved regnskapsårets slutt har selskapet trukket TNOK 21 354 av rammen. TNOK 1 763 er lånt ut til datterselskap og er presentert som fordring på konsernselskap i balansen.

Franzefoss Minerals har ved regnskapsårets slutt en langsiktig gjeld på TNOK 128 600. Lånet ble reforhandlet januar 2023, og ny løpetid på lånet er til januar 2026.

Det er finansielle covenants knyttet til banklånet, og krav stilles til netto rentebærende gjeld / EBITDA og egenkapitalandel.

Netto rentebærende gjeld / EBITDA gjøres på konsoliderte regnskapstall for 100 % eide selskap.

Egenkapitalandel beregnes på morselskapet.

Begge kravene overholdes ved regnskapsårets slutt.

Banklånet er sikret gjennom krysskausjoner mellom konsernets heleide selskap, pant i aksjer i datterselskap og tilknyttede selskap, samt pant i eiendom, leieavtaler, anleggsmidler, varelager og fordringer.

Bokført verdi av eiendeler stillet som sikkerhet for pant:

Eiendom	24 597
Anleggsmidler	283 847
Varelager	31 580
Kundefordringer	80 526
<b>Totalt</b>	<b>395 953</b>

Konsernets leasing gjeld på TNOK 12 383 ligger utelukkende hos Verdalskalk og er sikret gjennom pantesikkerhet i de leasede anleggsmidlene. Leasing gjelden har fem års avdragsprofil.



## Note 11 - Varelager

Konsern	Konsern		FMI	FMI
2022	2021		2022	2021
9 255	6 725	Råvarer, halvfabrikater og emballasje	4 465	4 597
2 238	1 300	Varer under tilvirkning	124	151
37 318	25 879	Ferdigvarer	11 145	10 068
15 846	13 263	Innkjøpte varer for videresalg	15 846	13 263
64 657	47 166	Totalt	31 580	28 079

## Note 12 – Aksjekapital og aksjonærinformasjon

Selskapets aksjekapital på TNOK 15 000 er fordelt på 1 451 aksjer pålydende kr 10 337,70.

Oversikt over aksjonærer	Aksjer	Eierandel
Sandvika Kalkmølle AS	583	40,2 %
Jamette og Sverre Markussens hjelpefond	296	20,4 %
Stonewood AS	191	13,2 %
Nullum-Periculum AS	174	12,0 %
Mabi AS	174	12,0 %
Olav Markussen	33	2,3 %
Totalt	1 451	100,0 %

## Note 13 - Pensjoner

Selskapet er pliktig til å ha tjenestepensjon etter lov om obligatorisk tjenestepensjon. Selskapets pensjonsordninger tilfredsstiller kravene i denne lov og består av innskuddsbasert pensjonsordning som i løpet av året har omfattet 96 personer i morselskapet og 184 totalt i konsernet. Innskuddsordningen finansieres over drift, og innbetalt til ordningen var TNOK 3 680 fra morselskapet og TNOK 6 113 totalt fra konsernet.

Balanseført pensjonsforpliktelse i konsernet består av usikret forpliktelse relatert til tidligere konsernleder. Dette beløper seg per balansedagen til TNOK 927, en reduksjon på TNOK 161 fra året før.



## Note 14 – Avsetning til reetablering av gruver og brudd

Konsernet eier og driver flere dagbrudd og én gruve for utvinning av kalkstein og dolomitt. Levetiden for disse er med dagens kontrakter og avtaler varierende, men generelt mer enn 20 år med normal ensidig rett til fornyelse.

Mineralloven setter rammer for avsetninger til revegetering og kontroll/etterdrift. Regnskapsmessige avsetninger er gjort i Franzefoss Minerals AS og Verdalskalk AS i henhold til disse rammene og ligger til behandling hos Direktoratet for mineralforvaltning. Ved regnskapsårets slutt er avsetningenes størrelse på totalt TNOK 1 697 (1 018) for morselskapet og TNOK 4 686 (3 839) for konsernet.

## Note 15 - Garantier

Selskapet har stillet garantier overfor NorFraKalk AS sine forpliktelser overfor sin bankforbindelse. Garantien er per regnskapsårets slutt på TNOK 100 000.

Det er stilt bankgaranti for skattetreksansvaret på TNOK 4 500.

Øvrige driftsrelaterte bankgarantier er summert til TNOK 6 139.

## Note 16 – Finansiell risiko og sikringsinstrumenter

### Renterisiko

Oppstår på kort og mellomlang sikt som et resultat av bevegelser i markedsrentene.

Selskapet har besluttet å ligge med flytende rente på hele låneporteføljen.

### Valutarisiko

Selskapet har begrenset valutarisiko.

For enkelte datterselskap innebærer utvikling i valutakurser både direkte og indirekte en økonomisk risiko. Netting av inntekter og kostnader gir en naturlig sikringsgrad på omkring 20 % av valutaeksponeringen. Grunnet selskapenes solide finansielle stilling er det valgt å ikke sikre de resterende 80 %.

### Kredittrisiko

Samtlige av konsernets selskaper vurderes å ha liten kredittrisiko.

Selskapet hadde ikke bokførte tap i regnskapsåret.

### Likviditetsrisiko

Både selskapet og konsernet fremstår som solid.

Likviditetsgrad 1 har gjennom regnskapsåret økt fra 1,1 til 1,3. Styrkingen kommer etter generell resultatforbedring og et låneopptak på MNOK 14 på starten av regnskapsåret.



BDO AS  
Munkedamsveien 45  
Postboks 1704 Vika  
0121 Oslo

## Uavhengig revisors beretning

Til generalforsamlingen i Franzefoss Minerals AS

### Konklusjon

Vi har revidert årsregnskapet for Franzefoss Minerals AS.

#### Årsregnskapet består av:

- Selskapsregnskapet, som består av balanse per 31. desember 2022, resultatregnskap og kontantstrømoppstilling for regnskapsåret avsluttet per denne datoen og noter, herunder et sammendrag av viktige regnskapsprinsipper, og
- Konsernregnskapet, som består av balanse per 31. desember 2022, resultatregnskap og kontantstrømoppstilling for regnskapsåret avsluttet per denne datoen og noter, herunder et sammendrag av viktige regnskapsprinsipper.

#### Etter vår mening:

- Oppfyller årsregnskapet gjeldende lovkrav
- Gir selskapsregnskapet et rettviseende bilde av selskapets finansielle stilling per 31. desember 2022 og av dets resultater og kontantstrømmer for regnskapsåret som ble avsluttet per denne datoen i samsvar med regnskapslovens regler og god regnskapsskikk i Norge, og
- Gir konsernregnskapet et rettviseende bilde av konsernets finansielle stilling per 31. desember 2022 og av dets resultater og kontantstrømmer for regnskapsåret som ble avsluttet per denne datoen i samsvar med regnskapslovens regler og god regnskapsskikk i Norge.

### Grunnlag for konklusjonen

Vi har gjennomført revisjonen i samsvar med International Standards on Auditing (ISA-ene). Våre oppgaver og plikter i henhold til disse standardene er beskrevet nedenfor under Revisors oppgaver og plikter ved revisjonen av årsregnskapet. Vi er uavhengige av selskapet og konsernet i samsvar med kravene i relevante lover og forskrifter i Norge og International Code of Ethics for Professional Accountants (inkludert internasjonale uavhengighetsstandarder) utstedt av International Ethics Standards Board for Accountants (IESBA-reglene), og vi har overholdt våre øvrige etiske forpliktelser i samsvar med disse kravene. Innhentet revisjonsbevis er etter vår vurdering tilstrekkelig og hensiktsmessig som grunnlag for vår konklusjon.

### Annen informasjon

Styret og daglig leder (ledelsen) er ansvarlig for annen informasjon. Annen informasjon består av årsberetningen. Vår konklusjon om årsregnskapet ovenfor dekker ikke annen informasjon.

I forbindelse med revisjonen av årsregnskapet er det vår oppgave å lese annen informasjon. Formålet er å vurdere hvorvidt det foreligger vesentlig inkonsistens mellom annen informasjon og årsregnskapet og den kunnskap vi har opparbeidet oss under revisjonen av årsregnskapet, eller hvorvidt informasjon i annen informasjon ellers fremstår som vesentlig feil. Vi har plikt til å



rapportere dersom annen informasjon fremstår som vesentlig feil. Vi har ingenting å rapportere i så henseende.

## Konklusjon om årsberetningen

Basert på kunnskapen vi har opparbeidet oss i revisjonen, mener vi at årsberetningen

- er konsistent med årsregnskapet og
- inneholder de opplysninger som skal gis i henhold til gjeldende lovkrav.

## Styret og daglig leders ansvar for årsregnskapet

Styret og daglig leder (ledelsen) er ansvarlig for å utarbeide årsregnskapet og for at det gir et rettvissende bilde i samsvar med regnskapslovens regler og god regnskapsskikk i Norge. Ledelsen er også ansvarlig for slik intern kontroll som den finner nødvendig for å kunne utarbeide et årsregnskap som ikke inneholder vesentlig feilinformasjon, verken som følge av misligheter eller utilsiktede feil.

Ved utarbeidelsen av årsregnskapet må ledelsen ta standpunkt til selskapets og konsernets evne til fortsatt drift og opplyse om forhold av betydning for fortsatt drift. Forutsetningen om fortsatt drift skal legges til grunn for årsregnskapet så lenge det ikke er sannsynlig at virksomheten vil bli avviklet.

## Revisors oppgaver og plikter ved revisjonen av årsregnskapet

Vårt mål er å oppnå betryggende sikkerhet for at årsregnskapet som helhet ikke inneholder vesentlig feilinformasjon, verken som følge av misligheter eller utilsiktede feil, og å avgi en revisjonsberetning som inneholder vår konklusjon. Betryggende sikkerhet er en høy grad av sikkerhet, men ingen garanti for at en revisjon utført i samsvar med ISA-ene, alltid vil avdekke vesentlig feilinformasjon. Feilinformasjon kan oppstå som følge av misligheter eller utilsiktede feil. Feilinformasjon er å anse som vesentlig dersom den enkeltvis eller samlet med rimelighet kan forventes å påvirke de økonomiske beslutningene som brukerne foretar på grunnlag av årsregnskapet.

For videre beskrivelse av revisors oppgaver og plikter vises det til:  
<https://revisorforeningen.no/revisjonsberetninger>

BDO AS

Henning Dalsegg  
statsautorisert revisor  
(elektronisk signert)



# PENNEO

Signaturene i dette dokumentet er juridisk bindende. Dokument signert med "Penneo™ - sikker digital signatur".  
De signerende parter sin identitet er registrert, og er listet nedenfor.

"Med min signatur bekrefter jeg alle datoer og innholdet i dette dokument."

## Henning Arne Dalsegg

Statsautorisert revisor

Serienummer: 9578-5997-4-370690

IP: 188.95.xxx.xxx

2023-06-05 08:06:54 UTC



Penneo Dokumentnøkkel: EBCJJ-1YOCN-KS8YW-NBNMQ-TV6WZ-EZ1YW

Dokumentet er signert digitalt, med **Penneo.com**. Alle digitale signatur-data i dokumentet er sikret og validert av den datamaskin-utregnede hash-verdien av det opprinnelige dokument. Dokumentet er låst og tids-stemplet med et sertifikat fra en betrodd tredjepart. All kryptografisk bevis er integrert i denne PDF, for fremtidig validering (hvis nødvendig).

### Hvordan bekrefter at dette dokumentet er originalen?

Dokumentet er beskyttet av ett Adobe CDS sertifikat. Når du åpner dokumentet i

Adobe Reader, skal du kunne se at dokumentet er sertifisert av **Penneo e-signature service <penneo@penneo.com>**. Dette garanterer at innholdet i dokumentet ikke har blitt endret.

Det er lett å kontrollere de kryptografiske beviser som er lokalisert inne i dokumentet, med Penneo validator - <https://penneo.com/validator>