



ÅRSREGNSKAPET FOR REGNSKAPSÅRET 2021 - GENERELL INFORMASJON

Enheten

Organisasjonsnummer: 955 706 048
Organisasjonsform: Aksjeselskap
Foretaksnavn: HOLT EIENDOM AS
Forretningsadresse: Granåsen 2
1362 HOSLE

Regnskapsår

Årsregnskapets periode: 01.01.2021 - 31.12.2021

Konsern

Morselskap i konsern: Ja
Konsernregnskap lagt ved: Nei

Regnskapsregler

Regler for små foretak benyttet: Ja
Benyttet ved utarbeidelsen av årsregnskapet til selskapet: Regnskapslovens alminnelige regler

Årsregnskapet fastsatt av kompetent organ

Bekreftet av representant for selskapet: Jan Petter Håkonsen
Dato for fastsettelse av årsregnskapet: 24.02.2022

Grunnlag for avgivelse

År 2021: Årsregnskapet er elektronisk innlevert
År 2020: Tall er hentet fra elektronisk innlevert årsregnskap fra 2021

Det er ikke krav til at årsregnskapet m.v. som sendes til Regnskapsregisteret er undertegnet. Kontrollen på at dette er utført ligger hos revisor/enhetens øverste organ. Sikkerheten ivaretas ved at innsender har rolle/rettighet for innsending av årsregnskapet via Altinn, og ved at det bekreftes at årsregnskapet er fastsatt av kompetent organ.

Brønnøysundregistrene, 22.06.2023



Resultatregnskap

Beløp i: NOK	Note	2021	2020
RESULTATREGNSKAP			
Inntekter			
Honorarinntekter		22 500	91 800
Leieinntekter		6 966 331	7 155 353
Sum inntekter		6 988 831	7 247 153
Kostnader			
Driftskostnader eiendommer		2 165 008	1 521 489
Lønnskostnad	6	1 145 973	1 120 963
Avskrivning på driftsmidler	3	243 108	243 108
Annen driftskostnad		512 003	758 489
Sum kostnader		4 066 092	3 644 049
Driftsresultat		2 922 739	3 603 104
Finansinntekter og finanskostnader			
Annen renteinntekt		201 138	499 471
Annen finansinntekt	9	1 341 748	20 000 675
Sum finansinntekter		1 542 886	20 500 146
Annen finanskostnad		9 117	14 895
Sum finanskostnader		9 117	14 895
Netto finans		1 533 770	20 485 251
Ordinært resultat før skattekostnad		4 456 509	24 088 355
Skattekostnad på ordinært resultat	7	705 506	999 038
Ordinært resultat etter skattekostnad		3 751 003	23 089 317
Årsresultat		3 751 003	23 089 317
Årsresultat etter minoritetsinteresser		3 751 003	23 089 317
Totalresultat		3 751 003	23 089 317
Overføringer og disponeringer			



Resultatregnskap

Beløp i: NOK	Note	2021	2020
Ordinært utbytte			3 000 000
Overført til/fra annen egenkapital		3 751 003	20 089 317
Sum overføringer og disponeringer		3 751 003	23 089 317



Balanse

Beløp i: NOK	Note	2021	2020
BALANSE - EIENDELER			
Anleggsmidler			
Immaterielle eiendeler			
Varige driftsmidler			
Tomter, bygninger o.a. fast eiendom		42 703 541	36 950 399
Driftsløsøre, inventar o.a. utstyr		25 000	25 000
Sum varige driftsmidler	3	42 728 541	36 975 399
Finansielle anleggsmidler			
Investeringer i aksjer og andeler	2	7 087 901	7 080 000
Langsiktige fordringer	2, 4	22 849 840	23 798 102
Sum finansielle anleggsmidler		29 937 741	30 878 102
Sum anleggsmidler		72 666 282	67 853 501
Omløpsmidler			
Varer			
Fordringer			
Kundefordringer		693 896	852 704
Andre kortsiktige fordringer		137 762	86 377
Sum fordringer		831 658	939 081
Bankinnskudd, kontanter og lignende			
Bankinnskudd, kontanter o.l.	8	63 379 832	67 753 874
Sum bankinnskudd, kontanter og lignende		63 379 832	67 753 874
Sum omløpsmidler		64 211 490	68 692 955
SUM EIENDELER		136 877 773	136 546 456

BALANSE - EGENKAPITAL OG GJELD

Egenkapital



Balanse

Beløp i: NOK	Note	2021	2020
Innskutt egenkapital			
Aksjekapital	1	800 000	800 000
Overkurs		327 304	327 304
Sum innskutt egenkapital		1 127 304	1 127 304
Opptjent egenkapital			
Annen egenkapital		129 349 864	129 598 861
Sum opptjent egenkapital		129 349 864	129 598 861
Sum egenkapital	5	130 477 168	130 726 165
Gjeld			
Langsiktig gjeld			
Utsatt skatt	7	984 552	1 171 193
Sum avsetninger for forpliktelser	9	984 552	1 171 193
Annen langsiktig gjeld			
Sum langsiktig gjeld		984 552	1 171 193
Kortsiktig gjeld			
Leverandørgjeld		33 421	
Betalbar skatt	7	892 147	1 223 003
Skyldige offentlige avgifter		105 635	105 625
Utbytte			3 000 000
Annen kortsiktig gjeld		4 384 849	320 471
Sum kortsiktig gjeld		5 416 053	4 649 098
Sum gjeld		6 400 604	5 820 291
SUM EGENKAPITAL OG GJELD		136 877 773	136 546 456



Brønnøysundregistrene

ÅRSREGNSKAP FOR REGNSKAPSÅRET 2021 - GENERELL INFORMASJON

Journalnummer: 2022 146205

Enheten

Organisasjonsnummer: 955 706 048
Organisasjonsform: Aksjeselskap
Foretaksnavn: HOLT EIENDOM AS
Forretningsadresse: Granåsen 2
1362 HOSLE

Regnskapsår

Årsregnskapets periode: 01.01.2021 - 31.12.2021

Konsern

Morselskap i konsern: Ja
Konsernregnskap lagt ved: Nei

Regnskapsregler

Regler for små foretak benyttet: Ja
Benyttet ved utarbeidelsen av
årsregnskapet til selskapet: Regnskapslovens alminnelige regler

Årsregnskapet fastsatt av kompetent organ

Bekreftet av representant for selskapet: Jan Petter Håkonsen
Dato for fastsettelse av årsregnskapet: 24.02.2022

Grunnlag for avgivelse

År 2021: Årsregnskap er elektronisk innlevert.
År 2020: Tall er hentet fra elektronisk innlevert årsregnskap fra 2021.

Det er ikke krav til at årsregnskapet m.v. som sendes til Regnskapsregisteret er undertegnet. Kontrollen på at dette er utført ligger hos revisor/enhetens øverste organ. Sikkerheten ivaretas ved at innsender har rolle/rettighet for innsending av årsregnskapet via Altinn, og ved at det bekreftes at årsregnskapet er fastsatt av kompetent organ.

Brønnøysundregistrene, 16.03.2022



Organisasjonsnr: 955 706 048
HOLT EIENDOM AS

RESULTATREGNSKAP

Beløp i: NOK	Note	2021	2020
RESULTATREGNSKAP			
Inntekter			
Honorarinntekter		22 500	91 800
Leieinntekter		6 966 331	7 155 353
Sum inntekter		6 988 831	7 247 153
Kostnader			
Driftskostnader eiendommer		2 165 008	1 521 489
Lønnskostnad	6	1 145 973	1 120 963
Avskrivning på driftsmidler	3	243 108	243 108
Annen driftskostnad		512 003	758 489
Sum kostnader		4 066 092	3 644 049
Driftsresultat		2 922 739	3 603 104
Finansinntekter og finanskostnader			
Annen renteinntekt		201 138	499 471
Annen finansinntekt	9	1 341 748	20 000 675
Sum finansinntekter		1 542 886	20 500 146
Annen finanskostnad		9 117	14 895
Sum finanskostnader		9 117	14 895
Netto finans		1 533 770	20 485 251
Ordinært resultat før skattekostnad			
Skattekostnad på ordinært resultat	7	705 506	999 038
Ordinært resultat etter skattekostnad		3 751 003	23 089 317
Årsresultat		3 751 003	23 089 317
Årsresultat etter minoritetsinteresser		3 751 003	23 089 317
Totalresultat		3 751 003	23 089 317
Overføringer og disponeringer			
Ordinært utbytte			3 000 000
Overført til/fra annen egenkapital		3 751 003	20 089 317
Sum overføringer og disponeringer		3 751 003	23 089 317



Organisasjonsnr: 955 706 048
HOLT EIENDOM AS

BALANSE

Beløp i: NOK **Note** **2021** **2020**

BALANSE - EIENDELER

Anleggsmidler Immaterielle eiendeler

Varige driftsmidler

Tomter, bygninger o.a. fast eiendom		42 703 541	36 950 399
Driftsløsøre, inventar o. a. utstyr		25 000	25 000
Sum varige driftsmidler	3	42 728 541	36 975 399

Finansielle anleggsmidler

Investeringer i aksjer og andeler	2	7 087 901	7 080 000
Langsiktige fordringer	2, 4	22 849 840	23 798 102
Sum finansielle anleggsmidler		29 937 741	30 878 102

Sum anleggsmidler		72 666 282	67 853 501
--------------------------	--	-------------------	-------------------

Omløpsmidler

Varer

Fordringer

Kundefordringer		693 896	852 704
Andre kortsiktige fordringer		137 762	86 377
Sum fordringer		831 658	939 081

Bankinnskudd, kontanter og lignende

Bankinnskudd, kontanter o. l.	8	63 379 832	67 753 874
Sum bankinnskudd, kontanter og lignende		63 379 832	67 753 874

Sum omløpsmidler		64 211 490	68 692 955
-------------------------	--	-------------------	-------------------

SUM EIENDELER		136 877 773	136 546 456
----------------------	--	--------------------	--------------------

BALANSE - EGENKAPITAL OG GJELD

Egenkapital

Innskutt egenkapital

Aksjekapital	1	800 000	800 000
Overkurs		327 304	327 304
Sum innskutt egenkapital		1 127 304	1 127 304



Opptjent egenkapital			
Annen egenkapital		129 349 864	129 598 861
Sum opptjent egenkapital		129 349 864	129 598 861
Sum egenkapital	5	130 477 168	130 726 165
Gjeld			
Langsiktig gjeld			
Utsatt skatt	7	984 552	1 171 193
Sum avsetninger for forpliktelser	9	984 552	1 171 193
Annen langsiktig gjeld			
Sum langsiktig gjeld		984 552	1 171 193
Kortsiktig gjeld			
Leverandørgjeld		33 421	
Betalbar skatt	7	892 147	1 223 003
Skyldige offentlige avgifter		105 635	105 625
Utbytte			3 000 000
Annen kortsiktig gjeld		4 384 849	320 471
Sum kortsiktig gjeld		5 416 053	4 649 098
Sum gjeld		6 400 604	5 820 291
SUM EGENKAPITAL OG GJELD		136 877 773	136 546 456



Organisasjonsnr: 955 706 048
HOLT EIENDOM AS

NOTEOPPLYSNINGER - SELSKAP - alle poster oppgitt i hele tall

Note

Antall aksjer og aksjeeiere

Note

6

Antall årsverk i regnskapsåret

Virksomheten har hatt følgende antall årsverk:


1.00


Omløpsmidler Startdato Sluttdato Endring


Skattemessig fremf.undersk. Startdato Sluttdato Endring


Kortsiktig gjeld Startdato Sluttdato Endring



 Legally signed by
Jan Petter Håkonsen
2022-02-15

 Legally signed by
Ole Christian Apeland
2022-02-15

 Legally signed by
Bente Anita Holt Håkonsen
2022-02-15

 Legally signed by
Ole Hartvig N Johannson
2022-02-15

Holt Eiendom AS

Årsregnskap

2021

Holt Eiendom AS

Org nr: 955 706 048



Holt Eiendom AS		Resultatregnskap	
	Note	2021	2020
DRIFTSINNTEKTER			
Honorarinntekter		22 500	91 800
Leieinntekter		6 966 331	7 155 353
SUM DRIFTSINNTEKTER		6 988 831	7 247 153
DRIFTSKOSTNADER			
Driftskostnader eiendommer		2 165 008	1 521 489
Lønnskostnad	6	1 145 973	1 120 963
Avskrivning på driftsmidler	3	243 108	243 108
Annen driftskostnad		512 003	758 489
SUM DRIFTSKOSTNADER		4 066 092	3 644 049
DRIFTSRESULTAT		2 922 739	3 603 104
FINANSPOSTER			
Renteinntekter		201 138	499 471
Annen finansinntekt	9	1 341 748	20 000 675
Annen finanskostnad		-9 117	-14 895
RESULTAT AV FINANSPOSTER		1 533 770	20 485 251
ORDINÆRT RESULTAT FØR SKATT		4 456 509	24 088 355
Skattekostnad på ordinært resultat	7	-705 506	-999 038
ÅRSRESULTAT		3 751 003	23 089 317
OVERFØRINGER			
Avsatt til utbytte		0	3 000 000
Overført til/fra annen egenkapital		3 751 003	20 089 317
SUM OVERFØRINGER		3 751 003	23 089 317



Holt Eiendom AS		Balanse	
EIENDELER	Note	2021	2020
ANLEGGSMIDLER			
Varige driftsmidler			
Tomter, bygninger o.a. fast eiendom		42 703 541	36 950 399
Driftsløsøre, inventar o.a. utstyr		25 000	25 000
Sum varige driftsmidler	3	42 728 541	36 975 399
Finansielle driftsmidler			
Investeringer i aksjer og andeler	2	7 087 901	7 080 000
Langsiktige fordringer	2, 4	22 849 840	23 798 102
Sum finansielle driftsmidler		29 937 741	30 878 102
SUM ANLEGGSMIDLER		72 666 282	67 853 501
OMLØPSMIDLER			
Fordringer			
Kundefordringer		693 896	852 704
Andre kortsiktige fordringer		137 762	86 377
Sum fordringer		831 658	939 081
Bankinnskudd, kontanter o.l.	8	63 379 832	67 753 874
SUM OMLØPSMIDLER		64 211 490	68 692 955
SUM EIENDELER		136 877 773	136 546 456



Holt Eiendom AS		Balanse	
EGENKAPITAL OG GJELD	Note	2021	2020
EGENKAPITAL			
Innskutt egenkapital			
Aksjekapital	1	800 000	800 000
Overkurs		327 304	327 304
Sum innskutt egenkapital		1 127 304	1 127 304
Opptjent egenkapital			
Annen egenkapital		129 349 864	129 598 861
Sum opptjent egenkapital		129 349 864	129 598 861
SUM EGENKAPITAL	5	130 477 168	130 726 165
GJELD			
Avsetning for forpliktelser			
Utsatt skatt	7	984 552	1 171 193
Sum avsetning for forpliktelser	9	984 552	1 171 193
Kortsiktig gjeld			
Leverandørgjeld		33 421	0
Betalbar skatt	7	892 147	1 223 003
Skyldige offentlige avgifter		105 635	105 625
Utbytte		0	3 000 000
Annen kortsiktig gjeld		4 384 849	320 471
Sum kortsiktig gjeld		5 416 053	4 649 098
SUM GJELD		6 400 604	5 820 291
SUM EGENKAPITAL OG GJELD		136 877 773	136 546 456
Hosle den, 14.02.2022			
<hr/> Jan Petter Håkonsen Styrets leder / daglig leder		<hr/> Bente Anita Holt Håkonsen styremedlem	
<hr/> Ole Hartvig Nissen Johannson styremedlem		<hr/> Ole Christian Apeland styremedlem	



Holt Eiendom AS

Noter 2021

Regnskapsprinsipper

Årsregnskapet er satt opp i samsvar med regnskapsloven og god regnskapsskikk for små foretak.

Driftsinntekter

Leieinntekter og andre tjenester inntektsføres etter hvert som de er opptjent.

Omløpsmidler/Kortsiktig gjeld

Omløpsmidler og kortsiktig gjeld omfatter normalt poster som forfaller til betaling innen ett år etter balansedagen. Omløpsmidler vurderes til laveste verdi av anskaffelseskost og antatt virkelig verdi. Markedsmessige aksjer og verdipapirer vurderes til virkelig verdi.

Anleggsmidler/Langsiktig gjeld

Anleggsmidler omfatter eiendeler bestemt til varig eie og bruk. Anleggsmidler er vurdert til anskaffelseskost. Varige driftsmidler balanseføres og avskrives over driftsmidlets økonomiske levetid. Varige driftsmidler nedskrives til gjenvinnbart beløp ved verdifall som forventes ikke å være forbigående. Nedskrivningen reverseres når grunnlaget for nedskrivningen ikke lenger er til stede.

Fordringer

Kundefordringer og andre fordringer oppføres til pålydende etter fradrag for avsetning til forventet tap.

Datterselskap/tilknyttet selskap

Datterselskapet og tilknyttede selskaper vurderes etter kostmetoden. Investeringen er vurdert til anskaffelseskost for aksjene med mindre nedskrivning har vært nødvendig. Det er foretatt nedskrivning til virkelig verdi når verdifall skyldes årsaker som ikke kan antas å være forbigående og det må anses nødvendig etter god regnskapsskikk. Nedskrivninger er reversert når grunnlaget for nedskrivning ikke lenger er til stede.

Markedsbaserte finansielle omløpsmidler

Markedsbaserte finansielle omløpsmidler er vurdert til virkelig verdi, jf Regnskapslovens § 5-8. verdiendringer resultatføres.

Skatt

Skattekostnaden i resultatregnskapet omfatter både periodens betalbare skatt og endring i utsatt skatt. Utsatt skatt er beregnet med 22% på grunnlag av de midlertidige forskjeller som eksisterer mellom regnskapsmessige og skattemessige verdier, samt ligningsmessig underskudd til fremføring ved utgangen av regnskapsåret. Skatteøkende og skattereduserende midlertidige forskjeller som reverserer eller kan reversere i samme periode er utlignet og nettoført.

Note 1 Antall aksjer, aksjeeiere m.v

Aksjekapital	Antall	Pålydende	Aksjekapital
Ordinære aksjer	3 200	250	800 000

Samtlige aksjer eies av Bente Holt Håkonsen.

Noter side 1 av 3 sider.



Note 2 Datterselskap og tilknyttede selskap

	Risengveien Eiendom AS	Bergstien Eiendom AS
Anskaffelsestidspunkt	7.11.17	21.4.21
Forretningskontor	Hosle	Hosle
Eierandel	100 %	26 %
Kostpris / bokført verdi	7 080 000	7 901
Årets resultat	325 952	-6 613
Bokført egenkapital	8 451 089	11 567

Mellomværende	2021	2020
Langsiktige fordringer	20 211 215	21 211 215
Lånet er ikke renteberegnet.		

Note 3 Varige driftsmidler

Varige driftsmidler	Tomter	Bygninger	Kunst	Totalt
Anskaffelseskost pr 01.01	1 901 471	40 858 761	25 000	42 785 232
Tilgang kjøpte driftsmidler	-	5 996 250	-	5 996 250
Avgang solgte driftsmidler	-	-	-	-
Anskaffelseskost 31.12	1 901 471	46 855 011	25 000	48 781 482
Akkumulerte avskrivninger 31.12	-	-6 052 941	-	-6 052 941
Balanseført verdi pr. 31.12	1 901 471	40 802 070	25 000	42 728 541
Årets avskrivninger	-	243 108	-	243 108
Avskrivningssats næringseiendommer		2 %		

Note 4 Andre langsiktige fordringer

Av langsiktige fordringer har kr 22.849.840 forfall mer enn et år fra balansedagen.

Note 5 Egenkapital

	Aksjekapital	Overkurs	Annen EK	Sum
Egenkapital pr 01.01	800 000	327 304	129 598 861	130 726 165
Tilleggsutbytte			-4 000 000	-4 000 000
Årets resultat			3 751 003	3 751 003
Avsatt til utbytte			0	0
Egenkapital pr 31.12	800 000	327 304	129 349 864	130 477 168

Noter side 2 av 3 sider.



Note 6 Lønnskostnader, antall ansatte

Lønnskostnader	2021	2020
Lønn mv	1 001 719	985 739
Arbeidsgiveravgift	142 229	132 572
Andre lønnsrelaterte ytelser	2 025	2 652
Sum	1 145 973	1 120 963

Gjennomsnittlig antall ansatte 1 1

Det er ikke ydet lån eller sikkerhetsstillelser for nærstående personer.

Note 7 Skatt

Skattemessig resultat	2021	2020
Resultat før skatter	4 456 509	24 088 355
Endring i midlertidige forskjeller	848 372	1 018 020
Permanente forskjeller	-1 249 669	-19 547 271
Årets skattepliktige inntekt	4 055 212	5 559 104

Skatter i resultatregnskapet består av følgende	2021	2020
Årets betalbare skatt	892 147	1 223 003
Årets resultatførte endring i utsatt skatt	-186 641	-223 964
Sum årets skattekostnad	705 506	999 039

Midlertidige forskjeller består av	2021	2020	Endring
Driftsmidler	990 994	968 304	-22 690
Gevinst- og tapskonto	3 484 240	4 355 302	871 062
Grunnlag utsatt skatt	4 475 234	5 323 606	848 372

Utsatt skatt, 22% herav 984 552 1 171 193 186 642

Note 8 Bundne bankinnskudd

Av selskapets bankinnskudd utgjør kr 78.293 bundne skattetrekksmidler.

Note 9 Gevinst ved salg av aksjer / garantiansvar

I andre finansinntekter inngår etteroppgjør ved salg av aksjer kr 1.339.669.

Noter side 3 av 3 sider.



NITSCHKE

NITSCHKE AS
Vollsveien 17B
Postboks 353, 1326 Lysaker
Telefon: +47 67 10 77 00
E-post: post@nitschke.no
Foretaksregisteret: NO 914 658 314 MVA
Medlemmer av Den norske Revisorforening
Independent member of BKR International
www.nitschke.no

Til generalforsamlingen i Holt Eiendom AS

UAVHENGIG REVISORS BERETNING

Uttalelse om revisjonen av årsregnskapet

Konklusjon

Vi har revidert årsregnskapet for Holt Eiendom AS som viser et overskudd på kr 3.751.003. Årsregnskapet består av balanse per 31. desember 2021, resultatregnskap for regnskapsåret avsluttet per denne datoen og noter til årsregnskapet, herunder et sammendrag av viktige regnskapsprinsipper.

Etter vår mening

- oppfyller årsregnskapet gjeldende lovkrav, og
- gir årsregnskapet et rettviseende bilde av selskapets finansielle stilling per 31. desember 2021 og av dets resultat for regnskapsåret avsluttet per denne datoen i samsvar med regnskapslovens regler og god regnskapsskikk i Norge.

Grunnlag for konklusjonen

Vi har gjennomført revisjonen i samsvar med de internasjonale revisjonsstandardene International Standards on Auditing (ISA-ene). Våre oppgaver og plikter i henhold til disse standardene er beskrevet nedenfor under Revisors oppgaver og plikter ved revisjonen av årsregnskapet. Vi er uavhengige av selskapet slik det kreves i lov, forskrift og International Code of Ethics for Professional Accountants (inkludert internasjonale uavhengighetsstandarder) utstedt av the International Ethics Standards Board for Accountants (IESBA-reglene), og vi har overholdt våre øvrige etiske forpliktelser i samsvar med disse kravene. Innhentet revisjonsbevis er etter vår vurdering tilstrekkelig og hensiktsmessig som grunnlag for vår konklusjon.

Styrets og daglig leders ansvar for årsregnskapet

Styret og daglig leder (ledelsen) er ansvarlig for å utarbeide årsregnskapet og for at det gir et rettviseende bilde i samsvar med regnskapslovens regler og god regnskapsskikk i Norge. Ledelsen er også ansvarlig for slik intern kontroll som den finner nødvendig for å kunne utarbeide et årsregnskap som ikke inneholder vesentlig feilinformasjon, verken som følge av misligheter eller utilsiktede feil.

Ved utarbeidelsen av årsregnskapet må ledelsen ta standpunkt til selskapets evne til fortsatt drift og opplyse om forhold av betydning for fortsatt drift. Forutsetningen om fortsatt drift skal legges til grunn for årsregnskapet så lenge det ikke er sannsynlig at virksomheten vil bli avvirket.

NITSCHKE

Revisors oppgaver og plikter ved revisjonen av årsregnskapet

Vårt mål er å oppnå betryggende sikkerhet for at årsregnskapet som helhet ikke inneholder vesentlig feilinformasjon, verken som følge av misligheter eller utilsiktede feil, og å avgi en revisjonsberetning som inneholder vår konklusjon. Betryggende sikkerhet er en høy grad av sikkerhet, men ingen garanti for at en revisjon utført i samsvar med ISA-ene, alltid vil avdekke vesentlig feilinformasjon som eksisterer. Feilinformasjon kan oppstå som følge av misligheter eller utilsiktede feil. Feilinformasjon blir vurdert som vesentlig dersom den enkeltvis eller samlet med rimelighet kan forventes å påvirke økonomiske beslutninger som brukerne foretar basert på årsregnskapet.

For videre beskrivelse av revisors oppgaver og plikter vises det til:

<https://revisorforeningen.no/revisjonsberetninger>

Lysaker, 16. februar 2022

NITSCHKE AS

Erling Kofstad

statsautorisert revisor