



ÅRSREGNSKAPET FOR REGNSKAPSÅRET 2022 - GENERELL INFORMASJON

Enheten

Organisasjonsnummer: 824 053 782
Organisasjonsform: Aksjeselskap
Foretaksnavn: MOND OSLO AS
Forretningsadresse: Prinsens gate 14
0152 OSLO

Regnskapsår

Årsregnskapets periode: 01.01.2022 - 31.12.2022

Konsern

Morselskap i konsern: Nei

Regnskapsregler

Regler for små foretak benyttet: Ja
Benyttet ved utarbeidelsen av årsregnskapet til selskapet: Regnskapslovens alminnelige regler

Årsregnskapet fastsatt av kompetent organ

Bekreftet av representant for selskapet: Michael Birch Jacobsen
Dato for fastsettelse av årsregnskapet: 02.07.2023

Grunnlag for avgivelse

År 2022: Årsregnskapet er elektronisk innlevert
År 2021: Tall er hentet fra elektronisk innlevert årsregnskap fra 2022

Det er ikke krav til at årsregnskapet m.v. som sendes til Regnskapsregisteret er undertegnet. Kontrollen på at dette er utført ligger hos revisor/enhetens øverste organ. Sikkerheten ivaretas ved at innsender har rolle/rettighet for innsending av årsregnskapet via Altinn, og ved at det bekreftes at årsregnskapet er fastsatt av kompetent organ.

Brønnøysundregistrene, 05.07.2024



Resultatregnskap

Beløp i: NOK	Note	2022	2021
RESULTATREGNSKAP			
Inntekter			
Salgsinntekt		8 361 180	2 092 096
Sum inntekter		8 361 180	2 092 096
Kostnader			
Varekostnad		4 350 745	1 221 950
Lønnskostnad	1	1 982 525	1 171 931
Avskrivning av driftsmidler og immaterielle eiendeler	2	213 277	213 277
Annen driftskostnad		1 706 935	2 121 034
Sum kostnader		8 253 482	4 728 192
Driftsresultat		107 697	-2 636 097
Finansinntekter og finanskostnader			
Annen renteinntekt		150	
Annen finansinntekt		17 844	13 755
Sum finansinntekter		17 994	13 755
Annen rentekostnad		105 726	135 570
Annen finanskostnad		143 101	1 874
Sum finanskostnader		248 828	137 444
Netto finans		-230 834	-123 689
Ordinært resultat før skattekostnad		-123 136	-2 759 786
Skattekostnad på resultat	3	-26 585	-774 184
Ordinært resultat etter skattekostnad		-96 551	-1 985 601
Årsresultat	4	-96 551	-1 985 602
Årsresultat etter minoritetsinteresser		-96 551	-1 985 601
Totalresultat		-96 551	-1 985 601
Overføringer og disponeringer			



Resultatregnskap

Beløp i: NOK	Note	2022	2021
Udekket tap		-96 551	-1 985 602
Sum overføringer og disponeringer		-96 551	-1 985 602



Balanse

Beløp i: NOK	Note	2022	2021
BALANSE - EIENDELER			
Anleggsmidler			
Immaterielle eiendeler			
Utsatt skattefordel	3	882 231	855 646
Sum immaterielle eiendeler		882 231	855 646
Varige driftsmidler			
Tomter, bygninger o.a. fast eiendom	2		
Maskiner og anlegg	2	89 754	149 589
Skip og flytende installasjoner	2		
Driftsløsøre, inventar o.a. utstyr	2	800 309	953 751
Sum varige driftsmidler	2	890 063	1 103 340
Finansielle anleggsmidler			
Andre langsiktige fordringer		777 008	777 008
Sum finansielle anleggsmidler		777 008	777 008
Sum anleggsmidler		2 549 302	2 735 994
Omløpsmidler			
Varer			
Fordringer			
Andre kortsiktige fordringer		12 475	1 767
Sum fordringer		12 475	1 767
Bankinnskudd, kontanter og lignende			
Bankinnskudd, kontanter o.l.		403 074	955 932
Sum bankinnskudd, kontanter og lignende		403 074	955 932
Sum omløpsmidler		415 549	957 699
SUM EIENDELER		2 964 851	3 693 693

BALANSE - EGENKAPITAL OG GJELD



Balanse

Beløp i: NOK	Note	2022	2021
Egenkapital			
Innskutt egenkapital			
Aksjekapital		30 000	30 000
Annen innskutt egenkapital		-13 070	-13 070
Sum innskutt egenkapital		16 930	16 930
Opptjent egenkapital			
Annen egenkapital	5		
Udekket tap		2 357 901	2 261 349
Sum opptjent egenkapital		-2 357 901	-2 261 349
Sum egenkapital	4	-2 340 971	-2 244 419
Gjeld			
Langsiktig gjeld			
Utsatt skatt	3		
Annen langsiktig gjeld			
Langsiktig konserngjeld		2 617 190	5 556 417
Sum annen langsiktig gjeld		2 617 190	5 556 417
Sum langsiktig gjeld		2 617 190	5 556 417
Kortsiktig gjeld			
Leverandørgjeld		2 469 007	101 607
Betalbar skatt	3		
Skyldig offentlige avgifter		277 126	161 005
Annen kortsiktig gjeld		-57 500	119 084
Sum kortsiktig gjeld		2 688 632	381 695
Sum gjeld		5 305 822	5 938 112
SUM EGENKAPITAL OG GJELD		2 964 851	3 693 693



Brønnøysundregistrene

ÅRSREGNSKAP FOR REGNSKAPSÅRET 2022 - GENERELL INFORMASJON

Journalnummer: 2023 577717

Enheten

Organisasjonsnummer: 824 053 782
Organisasjonsform: Aksjeselskap
Foretaksnavn: MOND OSLO AS
Forretningsadresse: Prinsens gate 14
0152 OSLO

Regnskapsår

Årsregnskapets periode: 01.01.2022 - 31.12.2022

Konsern

Morselskap i konsern: Nei

Regnskapsregler

Regler for små foretak benyttet: Ja
Benyttet ved utarbeidelsen av
årsregnskapet til selskapet: Regnskapslovens alminnelige regler

Årsregnskapet fastsatt av kompetent organ

Bekreftet av representant for selskapet: Michael Birch Jacobsen
Dato for fastsettelse av årsregnskapet: 02.07.2023

Revisjon

Selskapet har besluttet at årsregnskapet
ikke skal revideres: Ja
Ekstern autorisert regnskapsfører har i
løpet av regnskapsåret bistått ved den
løpende regnskapsføringen eller utført
andre tjenester for selskapet enn å
utarbeide årsregnskapet: Ja

Grunnlag for avgivelse

År 2022: Årsregnskap er elektronisk innlevert.
År 2021: Tall er hentet fra elektronisk innlevert årsregnskap fra 2022.

Det er ikke krav til at årsregnskapet m.v. som sendes til Regnskapsregisteret er undertegnet. Kontrollen på at dette er utført ligger hos revisor/enhetens øverste organ. Sikkerheten ivaretas ved at innsender har rolle/rettighet for innsending av årsregnskapet via Altinn, og ved at det bekreftes at årsregnskapet er fastsatt av kompetent organ.

Brønnøysundregistrene, 05.07.2023

Brønnøysundregistrene
Postadresse: Postboks 900, 8910 Brønnøysund
Telefon: 75 00 75 00
E-post: firmapost@brreg.no Internett: www.brreg.no
Organisasjonsnummer: 974 760 673



Organisasjonsnr: 824 053 782
MOND OSLO AS

RESULTATREGNSKAP

Beløp i: NOK	Note	2022	2021
RESULTATREGNSKAP			
Inntekter			
Salgsinntekt		8 361 180	2 092 096
Sum inntekter		8 361 180	2 092 096
Kostnader			
Varekostnad		4 350 745	1 221 950
Lønnskostnad	1	1 982 525	1 171 931
Avskrivning av driftsmidler og immaterielle eiendeler	2	213 277	213 277
Annen driftskostnad		1 706 935	2 121 034
Sum kostnader		8 253 482	4 728 192
Driftsresultat		107 697	-2 636 097
Finansinntekter og finanskostnader			
Annen renteinntekt		150	
Annen finansinntekt		17 844	13 755
Sum finansinntekter		17 994	13 755
Annen rentekostnad		105 726	135 570
Annen finanskostnad		143 101	1 874
Sum finanskostnader		248 828	137 444
Netto finans		-230 834	-123 689
Ordinært resultat før skattekostnad		-123 136	-2 759 786
Skattekostnad på resultat	3	-26 585	-774 184
Ordinært resultat etter skattekostnad		-96 551	-1 985 601
Årsresultat	4	-96 551	-1 985 602
Årsresultat etter minoritetsinteresser		-96 551	-1 985 601
Totalresultat		-96 551	-1 985 601
Overføringer og disponeringer			
Udekket tap		-96 551	-1 985 602
Sum overføringer og disponeringer		-96 551	-1 985 602



Organisasjonsnr: 824 053 782
MOND OSLO AS

BALANSE

Beløp i: NOK	Note	2022	2021
BALANSE - EIENDELER			
Anleggsmidler			
Immaterielle eiendeler			
Utsatt skattefordel	3	882 231	855 646
Sum immaterielle eiendeler		882 231	855 646
Varige driftsmidler			
Tomter, bygninger o.a. fast eiendom	2		
Maskiner og anlegg	2	89 754	149 589
Skip og flytende installasjoner	2		
Driftsløsøre, inventar o. a. utstyr	2	800 309	953 751
Sum varige driftsmidler	2	890 063	1 103 340
Finansielle anleggsmidler			
Andre langsiktige fordringer		777 008	777 008
Sum finansielle anleggsmidler		777 008	777 008
Sum anleggsmidler		2 549 302	2 735 994
Omløpsmidler			
Varer			
Fordringer			
Andre kortsiktige fordringer		12 475	1 767
Sum fordringer		12 475	1 767
Bankinnskudd, kontanter og lignende			
Bankinnskudd, kontanter o. l.		403 074	955 932
Sum bankinnskudd, kontanter og lignende		403 074	955 932
Sum omløpsmidler		415 549	957 699
SUM EIENDELER		2 964 851	3 693 693

BALANSE - EGENKAPITAL OG GJELD

Egenkapital
Innskutt egenkapital



Aksjekapital		30 000	30 000
Annen innskutt egenkapital		-13 070	-13 070
Sum innskutt egenkapital		16 930	16 930
Opptjent egenkapital			
Annen egenkapital	5		
Udekket tap		2 357 901	2 261 349
Sum opptjent egenkapital		-2 357 901	-2 261 349
Sum egenkapital	4	-2 340 971	-2 244 419
Gjeld			
Langsiktig gjeld			
Utsatt skatt	3		
Annen langsiktig gjeld			
Langsiktig konserngjeld		2 617 190	5 556 417
Sum annen langsiktig gjeld		2 617 190	5 556 417
Sum langsiktig gjeld		2 617 190	5 556 417
Kortsiktig gjeld			
Leverandørgjeld		2 469 007	101 607
Betalbar skatt	3		
Skyldig offentlige avgifter		277 126	161 005
Annen kortsiktig gjeld		-57 500	119 084
Sum kortsiktig gjeld		2 688 632	381 695
Sum gjeld		5 305 822	5 938 112
SUM EGENKAPITAL OG GJELD		2 964 851	3 693 693



Organisasjonsnr: 824 053 782
MOND OSLO AS

NOTEOPPLYSNINGER - SELSKAP - alle poster oppgitt i hele tall

Note

Antall årsverk i regnskapsåret
3.00

<u>Sum</u>	<u>Beløp</u>
<u>Balanseført verdi 31.12.</u>	<u>Varige driftsmidler Immaterielle eiend.</u>

Konsernregnskap

Morselskapet sitt navn

Forretningskontor for morselskapet

Begrunnelse for at datterselskap er utelatt fra konsolideringen

<u>Samlet beløp - tilknyttet selskap</u>	<u>Årets</u>	<u>Fjorårets</u>
--	--------------	------------------

<u>Samlet beløp - foretak i samme konsern</u>	<u>Årets</u>	<u>Fjorårets</u>
---	--------------	------------------


<u>Samlet beløp - foretak i samme konsern</u>	<u>Årets</u>	<u>Fjorårets</u>
---	--------------	------------------


<u>Samlet beløp - felles kontrollert virksomhet</u>	<u>Årets</u>	<u>Fjorårets</u>
---	--------------	------------------

<u>Pantstillelse</u>	<u>Beløp</u>
----------------------	--------------

<u>Beholdning av egne aksjer</u>	<u>Antall</u>	<u>Pålydende</u>	<u>Andel av aksjek.</u>
----------------------------------	---------------	------------------	-------------------------



 MitID Signing
Michael Birch Jacobsen
2023-06-30

 MitID Signing
Martin Birch Jacobsen
2023-07-03

Årsregnskap 2022

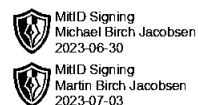
Mond Oslo AS

Innhold:

Resultat
Balanse
Noter



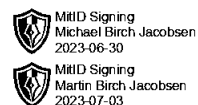
Org.nr: 824 053 782



Resultatregnskap

Mond Oslo AS

Driftsinntekter og driftskostnader	Note	2022	2021
Salgsinntekt		8 361 180	2 092 096
Sum driftsinntekter		8 361 180	2 092 096
Varekostnad		4 350 745	1 221 950
Lønnskostnad	1	1 982 525	1 171 931
Avskrivning av driftsmidler og immaterielle eiendeler	2	213 277	213 277
Annen driftskostnad		1 706 935	2 121 034
Sum driftskostnader		8 253 482	4 728 192
Driftsresultat		107 697	-2 636 097
Finansinntekter og finanskostnader			
Annen renteinntekt		150	0
Annen finansinntekt		17 844	13 755
Rentekostnad til tilknyttet selskap		105 726	135 570
Annen finanskostnad		143 101	1 874
Resultat av finansposter		-230 834	-123 689
Resultat før skattekostnad		-123 136	-2 759 786
Skattekostnad på resultat	3	-26 585	-774 184
Årsresultat	4	-96 551	-1 985 602
Overføringer			
Avsatt til dekning av tidligere udekket tap		0	-1 985 602
Overført til udekket tap		96 551	0
Sum overføringer		-96 551	-1 985 602



Balanse

Mond Oslo AS

Eiendeler	Note	2022	2021
Anleggsmidler			
Immaterielle eiendeler			
Utsatt skattefordel	3	882 231	855 646
Sum immaterielle eiendeler		882 231	855 646
Varige driftsmidler			
Maskiner og anlegg	2	89 754	149 589
Driftsløsøre, inventar o.a. utstyr	2	800 309	953 751
Sum varige driftsmidler	2	890 063	1 103 340
Finansielle anleggsmidler			
Andre langsiktige fordringer		777 008	777 008
Sum finansielle anleggsmidler		777 008	777 008
Sum anleggsmidler		2 549 302	2 735 994
Omløpsmidler			
Fordringer			
Andre kortsiktige fordringer		12 475	1 767
Sum fordringer		12 475	1 767
Investeringer			
Bankinnskudd, kontanter o.l.		403 074	955 932
Sum omløpsmidler		415 549	957 699
Sum eiendeler		2 964 851	3 693 693



MitID Signing
Michael Birch Jacobsen
2023-06-30
MitID Signing
Martin Birch Jacobsen
2023-07-03

Balanse

Mond Oslo AS

Egenkapital og gjeld	Note	2022	2021
Egenkapital			
Innskutt egenkapital			
Aksjekapital		30 000	30 000
Annen innskutt egenkapital		-13 070	-13 070
Sum innskutt egenkapital		16 930	16 930
Opptjent egenkapital			
Udekket tap		-2 357 901	-2 261 349
Sum opptjent egenkapital		-2 357 901	-2 261 349
Sum egenkapital	4	-2 340 971	-2 244 419
Gjeld			
Avsetning for forpliktelser			
Annen langsiktig gjeld			
Langsiktig konserngjeld		2 617 190	5 556 417
Sum annen langsiktig gjeld		2 617 190	5 556 417
Kortsiktig gjeld			
Leverandørgjeld		2 469 007	101 607
Skyldig offentlige avgifter		277 126	161 005
Annen kortsiktig gjeld		-57 500	119 084
Sum kortsiktig gjeld		2 688 632	381 695
Sum gjeld		5 305 822	5 938 112
Sum egenkapital og gjeld		2 964 851	3 693 693

Styret i Mond Oslo AS

Michael Birch Jacobsen
styreleder/daglig leder

Martin Birch Jakobsen
styremedlem



Regnskapsprinsipper

Årsregnskapet er satt opp i samsvar med regnskapsloven og NRS 8 - God regnskapskikk for små foretak.

Driftsinntekter

Inntektsføring ved salg av varer skjer på leveringstidspunktet. Tjenester inntektsføres etter hvert som de leveres.

Skatt

Skattekostnaden i resultatregnskapet omfatter både periodens betalbare skatt og endring i utsatt skatt. Utsatt skatt er beregnet med 22 % på grunnlag av de midlertidige forskjeller som eksisterer mellom regnskapsmessige og skattemessige verdier, samt ligningsmessig underskudd til fremføring ved utgangen av regnskapsåret. Skatteøkende og skattereduserende midlertidige forskjeller som reverserer eller kan reverseres i samme periode er utlignet og nettoført.

Klassifisering og vurdering av anleggsmidler

Anleggsmidler omfatter eiendeler bestemt til varig eie og bruk. Anleggsmidler er vurdert til anskaffelseskost. Varige driftsmidler balanseføres og avskrives over driftsmidlets økonomiske levetid. Avskrivningsperioden for fast eiendom anskaffet etter 2009 er dekomponert i en del som gjelder råbygget og en del som gjelder faste tekniske installasjoner. Varige driftsmidler nedskrives til gjenvinnbart beløp ved verdifall som forventes ikke å være forbigående. Gjenvinnbart beløp er det høyeste av netto salgsverdi og verdi i bruk. Verdi i bruk er nåverdi av fremtidige kontantstrømmer knyttet til eiendelen. Nedskrivningen reverseres når grunnlaget for nedskrivningen ikke lenger er til stede.

Klassifisering og vurdering av omløpsmidler

Omløpsmidler og kortsiktig gjeld omfatter normalt poster som forfaller til betaling innen ett år etter balansedagen, samt poster som knytter seg til varekretsløpet. Omløpsmidler vurderes til laveste verdi av anskaffelseskost og virkelig verdi.

Fordringer

Kundefordringer og andre fordringer oppføres til pålydende etter fradrag for avsetning til forventet tap. Avsetning til tap gjøres på grunnlag av en individuell vurdering av de enkelte fordringene.

Note 1 Lønnskostnader og antall årsverk

Lønnskostnader

	2022	2021
Lønninger	1 664 846	1 012 316
Arbeidsgiveravgift	237 832	142 737
Pensjonskostnader	27 745	0
Andre ytelser	52 103	16 879
Sum	1 982 525	1 171 931

Selskapet har i 2022 sysselsatt 3 årsverk.



Note 2 Anleggsmidler

MitID Signing
Michael Birch Jacobsen
2023-06-30

MitID Signing
Martin Birch Jacobsen
2023-07-03

	Driftsløsøre, inventar ol.	Sum
Anskaffelseskost pr. 01.01.22	1 316 617	1 316 617
= Anskaffelseskost 31.12.22	1 316 617	1 316 617
Akkumulerte avskrivninger 31.12.22	426 554	426 554
= Bokført verdi 31.12.22	890 063	890 063
Årets ordinære avskrivninger	213 277	213 277
Økonomisk levetid	5 år	

Note 3 Skatt


Årets skattekostnad	2022	2021
Resultatført skatt på ordinært resultat:		
Betalbar skatt	0	0
Endring i utsatt skattefordel	-26 585	-774 184
Skattekostnad ordinært resultat	-26 585	-774 184
Skattepliktig inntekt:		
Resultat før skatt	-123 136	-2 759 786
Permanente forskjeller	2 295	17 774
Endring i midlertidige forskjeller	-765 442	0
Skattepliktig inntekt	-886 283	-2 742 012
Betalbar skatt i balansen:		
Betalbar skatt på årets resultat	0	0
Sum betalbar skatt i balansen	0	0


Skatteeffekten av midlertidige forskjeller og underskudd til fremføring som har gitt opphav til utsatt skatt og utsatte skattefordeler, spesifisert på typer av midlertidige forskjeller

	2022	2021	Endring
Varige driftsmidler	83 220	94 787	11 566
Fordringer	0	-777 008	-777 008
Sum	83 220	-682 221	-765 442
Akkumulert fremførbart underskudd	-4 093 363	-3 207 080	886 283
Grunnlag for utsatt skattefordel	-4 010 143	-3 889 301	120 842
Utsatt skattefordel (22 %)	-882 231	-855 646	26 585



Note 4 Egenkapital

 MittID Signing
Michael Birch Jacobsen
2023-06-30

 MittID Signing
Martin Birch Jacobsen
2023-07-03

	Aksjekapital	Overkurs	Annen Innskutt egenkapital	Annen egenkapital	Sum egenkapital
Pr. 31.12.2021	30 000	0	-13 070	-2 261 350	-2 244 420
Årets resultat				-96 551	-96 551
Pr 31.12.2022	30 000	0	-13 070	-2 357 901	-2 340 971

Note 5 Fortsatt drift

Resultatet for 2022 viser et underskudd på kr. - 96 551 etter skatt, mot kr. - 1 985 602 i 2021. Soliditeten og likviditeten er fortsatt god, og det er ikke noe som indikerer at driften ikke kan fortsette. Omsetningen forventer vi vil gi positive resultater i 2023. Styret vurderer at forutsetningene for fortsatt drift er til stede og legger det til grunn for sin virksomhet.