



ÅRSREGNSKAPET FOR REGNSKAPSÅRET 2024 - GENERELL INFORMASJON

Enheten

Organisasjonsnummer: 830 164 332
Organisasjonsform: Aksjeselskap
Foretaksnavn: SANTI CONSULTING AS
Forretningsadresse: Skauenveien 20
3766 SANNIDAL

Regnskapsår

Årsregnskapets periode: 01.01.2024 - 31.12.2024

Konsern

Morselskap i konsern: Nei

Regnskapsregler

Regler for små foretak benyttet: Ja
Benyttet ved utarbeidelsen av årsregnskapet til selskapet: Regnskapslovens alminnelige regler

Årsregnskapet fastsatt av kompetent organ

Bekreftet av representant for selskapet: Terje Halvorsen
Dato for fastsettelse av årsregnskapet: 14.05.2025

Grunnlag for avgivelse

År 2024: Årsregnskapet er elektronisk innlevert
År 2023: Tall er hentet fra elektronisk innlevert årsregnskap fra 2024

Det er ikke krav til at årsregnskapet m.v. som sendes til Regnskapsregisteret er undertegnet. Kontrollen på at dette er utført ligger hos revisor/enhetens øverste organ. Sikkerheten ivaretas ved at innsender har rolle/rettighet for innsending av årsregnskapet via Altinn, og ved at det bekreftes at årsregnskapet er fastsatt av kompetent organ.

Brønnøysundregistrene, 25.05.2025



Resultatregnskap

Beløp i: NOK	Note	2024	2023
RESULTATREGNSKAP			
Inntekter			
Salgsinntekt		1 343 200	2 497 500
Sum inntekter		1 343 200	2 497 500
Kostnader			
Lønnskostnad	2	1 388 390	1 518 074
Annen driftskostnad		208 936	185 403
Sum kostnader		1 597 326	1 703 477
Driftsresultat		-254 126	794 023
Finansinntekter og finanskostnader			
Annen renteinntekt		655	201
Sum finansinntekter		655	201
Annen rentekostnad		4 104	113
Sum finanskostnader		4 104	113
Netto finans		-3 449	88
Resultat før skattekostnad	3	-257 575	794 111
Skattekostnad på resultat	3	-53 664	174 729
Årsresultat		-203 911	619 382
Årsresultat etter minoritetsinteresser		-203 911	619 382
Totalresultat		-203 911	619 382
Overføringer og disponeringer			
Avsatt til annen egenkapital	4	-203 911	619 382
Sum overføringer og disponeringer		-203 911	619 382



Balanse

Beløp i: NOK	Note	2024	2023
BALANSE - EIENDELER			
Anleggsmidler			
Immaterielle eiendeler			
Utsatt skattefordel	3	53 664	
Sum immaterielle eiendeler		53 664	
Sum anleggsmidler		53 664	0
Omløpsmidler			
Varer			
Fordringer			
Kundefordringer			802 250
Andre kortsiktige fordringer		6 683	5 668
Sum fordringer		6 683	807 918
Bankinnskudd, kontanter og lignende			
Bankinnskudd, kontanter o.l.	5	935 727	953 785
Sum bankinnskudd, kontanter og lignende		935 727	953 785
Sum omløpsmidler		942 410	1 761 703
SUM EIENDELER		996 074	1 761 703
BALANSE - EGENKAPITAL OG GJELD			
Egenkapital			
Innskutt egenkapital			
Aksjekapital	4, 6	30 000	30 000
Annen innskutt egenkapital	4		
Sum innskutt egenkapital		30 000	30 000
Opptjent egenkapital			
Annen egenkapital	4	449 071	652 982
Sum opptjent egenkapital		449 071	652 982



Balanse

Beløp i: NOK	Note	2024	2023
Sum egenkapital		479 071	682 982
Gjeld			
Langsiktig gjeld			
Utsatt skatt	3		
Annen langsiktig gjeld			
Langsiktig konserngjeld	6	300 000	300 000
Sum annen langsiktig gjeld		300 000	300 000
Sum langsiktig gjeld		300 000	300 000
Kortsiktig gjeld			
Leverandørgjeld		5 826	24 330
Betalbar skatt	3		174 729
Skyldig offentlige avgifter	5	73 116	184 050
Annen kortsiktig gjeld		138 061	395 612
Sum kortsiktig gjeld		217 003	778 721
Sum gjeld		517 003	1 078 721
SUM EGENKAPITAL OG GJELD		996 074	1 761 703



Brønnøysundregistrene

ÅRSREGNSKAP FOR REGNSKAPSÅRET 2024 - GENERELL INFORMASJON

Journalnummer: 2025 460034

Enheten

Organisasjonsnummer: 830 164 332
Organisasjonsform: Aksjeselskap
Foretaksnavn: SANTI CONSULTING AS
Forretningsadresse: Skauenveien 20
3766 SANNIDAL

Regnskapsår

Årsregnskapets periode: 01.01.2024 - 31.12.2024

Konsern

Morselskap i konsern: Nei

Regnskapsregler

Regler for små foretak benyttet: Ja
Benyttet ved utarbeidelsen av
årsregnskapet til selskapet: Regnskapslovens alminnelige regler

Årsregnskapet fastsatt av kompetent organ

Bekreftet av representant for selskapet: Terje Halvorsen
Dato for fastsettelse av årsregnskapet: 14.05.2025

Revisjon

Selskapet har besluttet at årsregnskapet
ikke skal revideres: Ja
Årsregnskapet er utarbeidet av ekstern
autorisert regnskapsfører: Ja
Ekstern autorisert regnskapsfører har i
løpet av regnskapsåret bistått ved den
løpende regnskapsføringen eller utført
andre tjenester for selskapet enn å
utarbeide årsregnskapet: Ja

Grunnlag for avgivelse

År 2024: Årsregnskap er elektronisk innlevert.
År 2023: Tall er hentet fra elektronisk innlevert årsregnskap fra 2024.

Det er ikke krav til at årsregnskapet m.v. som sendes til Regnskapsregisteret er undertegnet. Kontrollen på at dette er utført ligger hos revisor/enhetens øverste organ. Sikkerheten ivaretas ved at innsender har rolle/rettighet for innsending av årsregnskapet via Altinn, og ved at det bekreftes at årsregnskapet er fastsatt av kompetent organ.

Brønnøysundregistrene, 24.05.2025

Brønnøysundregistrene
Postadresse: Postboks 900, 8910 Brønnøysund
Telefon: 75 00 75 00
E-post: firmapost@brreg.no Internett: www.brreg.no
Organisasjonsnummer: 974 760 673



Organisasjonsnr: 830 164 332
SANTI CONSULTING AS

RESULTATREGNSKAP

Beløp i: NOK	Note	2024	2023
RESULTATREGNSKAP			
Inntekter			
Salgsinntekt		1 343 200	2 497 500
Sum inntekter		1 343 200	2 497 500
Kostnader			
Lønnskostnad	2	1 388 390	1 518 074
Annen driftskostnad		208 936	185 403
Sum kostnader		1 597 326	1 703 477
Driftsresultat		-254 126	794 023
Finansinntekter og finanskostnader			
Annen renteinntekt		655	201
Sum finansinntekter		655	201
Annen rentekostnad		4 104	113
Sum finanskostnader		4 104	113
Netto finans		-3 449	88
Resultat før skattekostnad	3	-257 575	794 111
Skattekostnad på resultat	3	-53 664	174 729
Årsresultat		-203 911	619 382
Årsresultat etter minoritetsinteresser		-203 911	619 382
Totalresultat		-203 911	619 382
Overføringer og disponeringer			
Avsatt til annen egenkapital	4	-203 911	619 382
Sum overføringer og disponeringer		-203 911	619 382



Organisasjonsnr: 830 164 332
SANTI CONSULTING AS

BALANSE

Beløp i: NOK	Note	2024	2023
BALANSE - EIENDELER			
Anleggsmidler			
Immaterielle eiendeler			
Utsatt skattefordel	3	53 664	
Sum immaterielle eiendeler		53 664	
Sum anleggsmidler		53 664	0
Omløpsmidler			
Varer			
Fordringer			
Kundefordringer			802 250
Andre kortsiktige fordringer		6 683	5 668
Sum fordringer		6 683	807 918
Bankinnskudd, kontanter og lignende			
Bankinnskudd, kontanter o. l.	5	935 727	953 785
Sum bankinnskudd, kontanter og lignende		935 727	953 785
Sum omløpsmidler		942 410	1 761 703
SUM EIENDELER		996 074	1 761 703
BALANSE - EGENKAPITAL OG GJELD			
Egenkapital			
Innskutt egenkapital			
Aksjekapital	4, 6	30 000	30 000
Annen innskutt egenkapital	4		
Sum innskutt egenkapital		30 000	30 000
Opptjent egenkapital			
Annen egenkapital	4	449 071	652 982
Sum opptjent egenkapital		449 071	652 982
Sum egenkapital		479 071	682 982
Gjeld			
Langsiktig gjeld			
Utsatt skatt	3		
Annen langsiktig gjeld			
Langsiktig konserngjeld	6	300 000	300 000



Sum annen langsiktig gjeld	300 000	300 000
Sum langsiktig gjeld	300 000	300 000
Kortsiktig gjeld		
Leverandørgjeld	5 826	24 330
Betalbar skatt	3	174 729
Skyldig offentlige avgifter	5 73 116	184 050
Annen kortsiktig gjeld	138 061	395 612
Sum kortsiktig gjeld	217 003	778 721
Sum gjeld	517 003	1 078 721
SUM EGENKAPITAL OG GJELD	996 074	1 761 703



Organisasjonsnr: 830 164 332
SANTI CONSULTING AS

NOTEOPPLYSNINGER - SELSKAP - alle poster oppgitt i hele tall

Note

Antall årsverk i regnskapsåret
1.00

Sum Beløp

Balanseført verdi 31.12. Varige driftsmidler Immaterielle eiend.

Konsernregnskap

Morselskapet sitt navn

Forretningskontor for morselskapet

Begrunnelse for at datterselskap er utelatt fra konsolideringen

Samlet beløp - tilknyttet selskap Årets Fjorårets

Samlet beløp - foretak i samme konsern Årets Fjorårets

Samlet beløp - foretak i samme konsern Årets Fjorårets

Samlet beløp - felles kontrollert virksomhet Årets Fjorårets

Pantstillelse Beløp

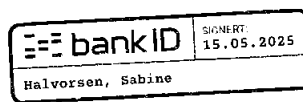
Beholdning av egne aksjer Antall Pålydende Andel av aksjek.



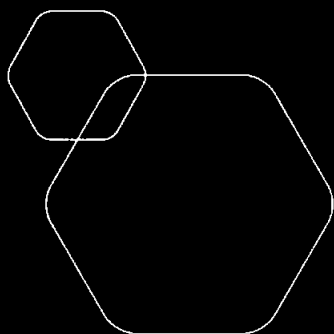
Dette dokumentet er behandlet gjennom RN Kundesjekk – på vegne av LØKKEBAKKEN REGNSKAP OG RÅDGIVNING AS

Santi Consulting AS

Signert av følgende

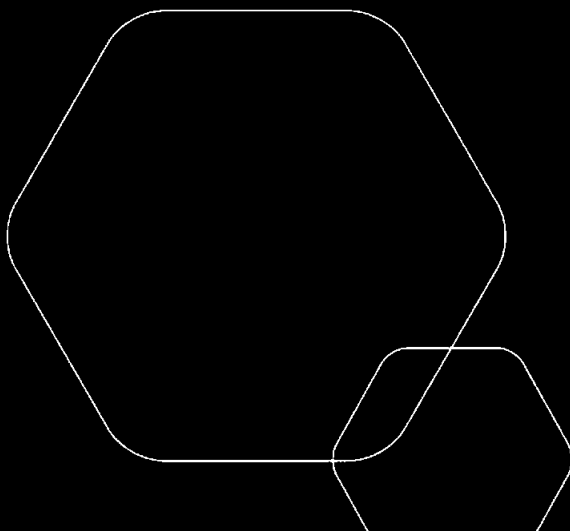


Et blått stempel indikerer at dokument er signert med BankID



Årsregnskap 2024
Santi Consulting AS

Resultatregnskap
Balanse
Noter til regnskapet



Org.nr.: 830 164 332



RESULTATREGNSKAP

SANTI CONSULTING AS

DRIFTSINTEKTER OG DRIFTSKOSTNADER	Note	2024	2023
Salgsinntekt		1 343 200	2 497 500
Sum driftsinntekter		1 343 200	2 497 500
Lønnskostnad	2	1 388 390	1 518 074
Annen driftskostnad		208 936	185 403
Sum driftskostnader		1 597 326	1 703 477
Driftsresultat		-254 126	794 023
FINANSINTEKTER OG FINANSKOSTNADER			
Annen renteinntekt		655	201
Annen rentekostnad		4 104	113
Resultat av finansposter		-3 449	88
Resultat før skattekostnad	3	-257 575	794 111
Skattekostnad på resultat	3	-53 664	174 729
Årsresultat		-203 911	619 382
OVERFØRINGER			
Avsatt til annen egenkapital	4	-203 911	619 382
Sum overføringer		-203 911	619 382



BALANSE

SANTI CONSULTING AS

	Noter	2024	2023
EIENDELER			
Utsatt skattefordel	3	53 664	0
Sum immaterielle eiendeler		53 664	0
Sum anleggsmidler		53 664	0
OMLØPSMIDLER			
FORDRINGER			
Kundefordringer		0	802 250
Andre kortsiktige fordringer		6 683	5 668
Sum fordringer		6 683	807 918
INVESTERINGER			
Bankinnskudd, kontanter o.l.	5	935 727	953 785
Sum omløpsmidler		942 410	1 761 703
Sum eiendeler		996 074	1 761 703



BALANSE

SANTI CONSULTING AS

	Noter	2024	2023
EGENKAPITAL OG GJELD			
EGENKAPITAL			
INNSKUTT EGENKAPITAL			
Aksjekapital	4, 6	30 000	30 000
Sum innskutt egenkapital		30 000	30 000
OPPTJENT EGENKAPITAL			
Annen egenkapital	4	449 071	652 982
Sum opptjent egenkapital		449 071	652 982
Sum egenkapital		479 071	682 982
GJELD			
AVSETNING FOR FORPLIKTELSER			
ANNEN LANGSIKTIG GJELD			
Langsiktig konserngjeld	6	300 000	300 000
Sum annen langsiktig gjeld		300 000	300 000
KORTSIKTIG GJELD			
Leverandørgjeld		5 826	24 330
Betalbar skatt	3	0	174 729
Skyldig offentlige avgifter	5	73 116	184 050
Annen kortsiktig gjeld		138 061	395 612
Sum kortsiktig gjeld		217 003	778 721
Sum gjeld		517 003	1 078 721
Sum egenkapital og gjeld		996 074	1 761 703

14.05.2025
Styret i Santi Consulting AS

Terje Halvorsen
styreleder

Sabine Halvorsen
styremedlem



Note 1 Regnskapsprinsipper

Årsregnskapet er satt opp i samsvar med regnskapsloven og NRS 8 - God regnskapsskikk for små foretak.

Driftsinntekter

Inntekter ved salg av varer og tjenester vurderes til virkelig verdi av vederlaget, netto etter fradrag for merverdiavgift og eventuelle rabatter. Inntektsføring ved salg av varer skjer på leveringstidspunktet. Tjenester inntektsføres etter hvert som de utføres.

Kostnader

Utgifter sammenstilles med og kostnadsføres samtidig med de inntekter utgiftene kan henføres til. Utgifter som ikke direkte kan henføres til inntekter, kostnadsføres når de påløper.

Anleggsmidler og langsiktig gjeld

Anleggsmidler omfatter eiendeler bestemt til varig eie og bruk. Anleggsmidler vurderes til anskaffelseskost. Varige driftsmidler balanseføres og avskrives over driftsmidlets forventede økonomiske levetid. Nedskrivning til virkelig verdi forestas ved verdifall som forventes ikke å være av forbigående art. Nedskrivning reverseres når grunnlaget for nedskrivning ikke lenger er tilstede. Langsiktig gjeld omfatter normalt poster som forfaller til betaling senere enn ett år etter siste dag i regnskapsåret. Langsiktig gjeld vurderes til pålydende verdi.

Omløpsmidler og kortsiktig gjeld

Omløpsmidler og kortsiktig gjeld omfatter normalt poster som forfaller til betaling innen ett år etter balansedagen, samt poster som knytter seg til varekretsløpet. Omløpsmidler vurderes til laveste verdi av anskaffelseskost og virkelig verdi. Kortsiktig gjeld vurderes til høyeste verdi av pålydende og antatt virkelig verdi.

Fordringer

Kundefordringer og andre fordringer oppføres til pålydende etter fradrag for avsetning til forventet tap. Avsetning til tap gjøres på grunnlag av en individuell vurdering av de enkelte fordringene.

Skatt

Skattekostnaden i resultatregnskapet omfatter både periodens betalbare skatt og endring i utsatt skatt. Utsatt skatt er beregnet med 22 % på grunnlag av de midlertidige forskjeller som eksisterer mellom regnskapsmessige og skattemessige verdier, samt ligningsmessig underskudd til fremføring ved utgangen av regnskapsåret. Skatteøkende og skattereduserende midlertidige forskjeller som reverserer eller kan reverseres i samme periode er utlignet og nettoført.

Note 2 Lønnskostnad, antall ansatte, godtgjørelser, lån til ansatte mm

Lønnskostnad	2024	2023
Lønn	1 129 361	1 233 136
Arbeidsgiveravgift	185 031	205 009
Pensjonskostnader	73 998	79 929
Sum	1 388 390	1 518 074

Antall årsverk sysselsatt i regnskapsåret	1	1
---	---	---



Note 3 Skattekostnad / utsatt skattefordel

Skattepliktig inntekt	2024	2023
Ordinært resultat før skatt	-257 575	794 111
Permanente forskjeller	13 649	113
Skattepliktig inntekt	-243 926	793 998

Årets skattekostnad fremkommer slik:

Betalbar skatt		174 680
Endring i utsatt skatt / skattefordel	-53 664	
Skattekostnad ordinært resultat	-53 664	174 680

Netto midlertidige skatteøkende (reduserende) forskjeller 31.12	-243 926
Utsatt skatt / skattefordel (-)	-53 664

Note 4 Egenkapital

Egenkapital	Aksjekapital	Annen egenkapital	Sum egenkapital
Egenkapital 01.01	30 000	652 982	682 982
Periodens resultat		-203 911	-203 911
Egenkapital 31.12.	30 000	449 071	479 071

Note 5 Bankinnskudd

Innestående midler på skattetrekkkonto (bundne midler) er på kr 46 336

Note 6 Aksjonærer

Aksjekapitalen i selskapet pr 31.12 består av:	Antall	Pålydende	Bokført
Ordinære aksjer	3 000	10	30 000
Sum	3 000		30 000

Eierstruktur

De største aksjonærene i selskapet pr 31.12 var:	Ordinære	Eierandel	Stemmeandel
Origo - Holding AS	3 000	100 %	100 %
Totalt antall aksjer	3 000	100 %	100 %

Selskapet har gjeld til morselskapet på kr 300 000 pr 31.12.24