



## ÅRSREGNSKAPET FOR REGNSKAPSÅRET 2023 - GENERELL INFORMASJON

### Enheten

Organisasjonsnummer: 979 468 652  
Organisasjonsform: Aksjeselskap  
Foretaksnavn: MANDAL LAST OG BUSS AS  
Forretningsadresse: Sommerkroveien 11  
4515 MANDAL

### Regnskapsår

Årsregnskapets periode: 01.01.2023 - 31.12.2023

### Konsern

Morselskap i konsern: Nei

### Regnskapsregler

Regler for små foretak benyttet: Ja  
Benyttet ved utarbeidelsen av årsregnskapet til selskapet: Regnskapslovens alminnelige regler

### Årsregnskapet fastsatt av kompetent organ

Bekreftet av representant for selskapet: Knut-Erik Lyngroth  
Dato for fastsettelse av årsregnskapet: 08.03.2024

### Grunnlag for avgivelse

År 2023: Årsregnskapet er elektronisk innlevert  
År 2022: Tall er hentet fra elektronisk innlevert årsregnskap fra 2023

*Det er ikke krav til at årsregnskapet m.v. som sendes til Regnskapsregisteret er undertegnet. Kontrollen på at dette er utført ligger hos revisor/enhetens øverste organ. Sikkerheten ivaretas ved at innsender har rolle/rettighet for innsending av årsregnskapet via Altinn, og ved at det bekreftes at årsregnskapet er fastsatt av kompetent organ.*

Brønnøysundregistrene, 29.04.2025



## Resultatregnskap

Beløp i: NOK	Note	2023	2022
<b>RESULTATREGNSKAP</b>			
<b>Inntekter</b>			
Salgsinntekt	1	17 244 280	12 934 566
Andre driftsinntekter		1 500	3 900
<b>Sum inntekter</b>		<b>17 245 780</b>	<b>12 938 466</b>
<b>Kostnader</b>			
Vareforbruk		5 340 431	4 032 352
Lønn og sosiale kostnader	2	5 077 269	4 309 745
Ordinære avskrivninger	3	249 221	283 919
Andre driftskostnader		5 134 543	4 760 852
<b>Sum kostnader</b>		<b>15 801 465</b>	<b>13 386 869</b>
<b>Driftsresultat</b>		<b>1 444 316</b>	<b>-448 402</b>
<b>Finansinntekter og finanskostnader</b>			
Annen renteinntekt		2 565	2 386
<b>Sum finansinntekter</b>		<b>2 565</b>	<b>2 386</b>
Annen rentekostnad		25 349	3 918
Andre finanskostnader		15 757	13 150
<b>Sum finanskostnader</b>		<b>41 107</b>	<b>17 068</b>
<b>Netto finans</b>		<b>-38 541</b>	<b>-14 682</b>
<b>Ordinært resultat før skattekostnad</b>		<b>1 405 774</b>	<b>-463 085</b>
Skattekostnad	4	205 897	
<b>Ordinært resultat etter skattekostnad</b>		<b>1 199 877</b>	<b>-463 085</b>
<b>Årsresultat</b>		<b>1 199 877</b>	<b>-463 085</b>
<b>Årsresultat etter minoritetsinteresser</b>		<b>1 199 877</b>	<b>-463 085</b>
<b>Totalresultat</b>		<b>1 199 877</b>	<b>-463 085</b>
<b>Overføringer og disponeringer</b>			



## Resultatregnskap

<b>Beløp i: NOK</b>	<b>Note</b>	<b>2023</b>	<b>2022</b>
Annen egenkapital		1 199 877	
Overført fra annen egenkapital			-463 085
<b>Sum overføringer og disponeringer</b>		<b>1 199 877</b>	<b>-463 085</b>



## Balanse

Beløp i: NOK	Note	2023	2022
<b>BALANSE - EIENDELER</b>			
<b>Anleggsmidler</b>			
<b>Immaterielle eiendeler</b>			
Utsatt skattefordel	4	25 885	
<b>Sum immaterielle eiendeler</b>		<b>25 885</b>	
<b>Varige driftsmidler</b>			
Maskiner og utstyr	3	495 038	532 402
Påkostning leide lokaler	3	273 129	275 387
Transportmidler	3	296 250	383 583
Oppgraderte leide lokaler	3		
<b>Sum varige driftsmidler</b>		<b>1 064 417</b>	<b>1 191 372</b>
<b>Sum anleggsmidler</b>		<b>1 090 302</b>	<b>1 191 372</b>
<b>Omløpsmidler</b>			
<b>Varer</b>			
Varelager		1 571 065	1 548 774
<b>Sum varer</b>		<b>1 571 065</b>	<b>1 548 774</b>
<b>Fordringer</b>			
Kundefordringer	5	1 708 951	1 536 365
Andre kortsiktige fordringer		218 342	172 081
<b>Sum fordringer</b>		<b>1 927 293</b>	<b>1 708 446</b>
<b>Bankinnskudd, kontanter og lignende</b>			
Bankinnskudd, kontanter		2 460 042	1 160 398
<b>Sum bankinnskudd, kontanter og lignende</b>		<b>2 460 042</b>	<b>1 160 398</b>
<b>Sum omløpsmidler</b>		<b>5 958 400</b>	<b>4 417 619</b>
<b>SUM EIENDELER</b>		<b>7 048 702</b>	<b>5 608 991</b>

## BALANSE - EGENKAPITAL OG GJELD



## Balanse

Beløp i: NOK	Note	2023	2022
<b>Egenkapital</b>			
<b>Innskutt egenkapital</b>			
Aksjekapital (1 200 aksjer à kr 1 000)		1 200 000	1 200 000
<b>Sum innskutt egenkapital</b>		<b>1 200 000</b>	<b>1 200 000</b>
<b>Opptjent egenkapital</b>			
Annen egenkapital		2 687 045	1 487 168
<b>Sum opptjent egenkapital</b>		<b>2 687 045</b>	<b>1 487 168</b>
<b>Sum egenkapital</b>		<b>3 887 045</b>	<b>2 687 168</b>
<b>Gjeld</b>			
<b>Langsiktig gjeld</b>			
Utsatt skatt	4		
<b>Annen langsiktig gjeld</b>			
Gjeld til kredittinstitusjoner	6	243 355	380 457
<b>Sum annen langsiktig gjeld</b>		<b>243 355</b>	<b>380 457</b>
<b>Sum langsiktig gjeld</b>		<b>243 355</b>	<b>380 457</b>
<b>Kortsiktig gjeld</b>			
Leverandørgjeld	5	990 151	1 005 735
Betalbar skatt	4	231 782	
Skyldige offentlige avgifter		742 972	630 444
Annen kortsiktig gjeld	5	953 396	905 185
<b>Sum kortsiktig gjeld</b>		<b>2 918 301</b>	<b>2 541 365</b>
<b>Sum gjeld</b>		<b>3 161 656</b>	<b>2 921 822</b>
<b>SUM EGENKAPITAL OG GJELD</b>		<b>7 048 702</b>	<b>5 608 991</b>



## Brønnøysundregistrene

### ÅRSREGNSKAP FOR REGNSKAPSÅRET 2023 - GENERELL INFORMASJON

Journalnummer: 2024 605030

#### Enheten

Organisasjonsnummer: 979 468 652  
Organisasjonsform: Aksjeselskap  
Foretaksnavn: MANDAL LAST OG BUSS AS  
Forretningsadresse: Sommerkroveien 11  
4515 MANDAL

#### Regnskapsår

Årsregnskapets periode: 01.01.2023 - 31.12.2023

#### Konsern

Morselskap i konsern: Nei

#### Regnskapsregler

Regler for små foretak benyttet: Ja  
Benyttet ved utarbeidelsen av  
årsregnskapet til selskapet: Regnskapslovens alminnelige regler

#### Årsregnskapet fastsatt av kompetent organ

Bekreftet av representant for selskapet: Knut-Erik Lyngroth  
Dato for fastsettelse av årsregnskapet: 08.03.2024

#### Grunnlag for avgivelse

År 2023: Årsregnskap er elektronisk innlevert.  
År 2022: Tall er hentet fra elektronisk innlevert årsregnskap fra 2023.

*Det er ikke krav til at årsregnskapet m.v. som sendes til Regnskapsregisteret er undertegnet. Kontrollen på at dette er utført ligger hos revisor/enhetens øverste organ. Sikkerheten ivaretas ved at innsender har rolle/rettighet for innsending av årsregnskapet via Altinn, og ved at det bekreftes at årsregnskapet er fastsatt av kompetent organ.*

Brønnøysundregistrene, 09.07.2024



Organisasjonsnr: 979 468 652  
MANDAL LAST OG BUSS AS

## RESULTATREGNSKAP

<b>Beløp i: NOK</b>	<b>Note</b>	<b>2023</b>	<b>2022</b>
<b>RESULTATREGNSKAP</b>			
<b>Inntekter</b>			
Salgsinntekt	1	17 244 280	12 934 566
Andre driftsinntekter		1 500	3 900
<b>Sum inntekter</b>		<b>17 245 780</b>	<b>12 938 466</b>
<b>Kostnader</b>			
Vareforbruk		5 340 431	4 032 352
Lønn og sosiale kostnader	2	5 077 269	4 309 745
Ordinære avskrivninger	3	249 221	283 919
Andre driftskostnader		5 134 543	4 760 852
<b>Sum kostnader</b>		<b>15 801 465</b>	<b>13 386 869</b>
<b>Driftsresultat</b>		<b>1 444 316</b>	<b>-448 402</b>
<b>Finansinntekter og finanskostnader</b>			
Annen renteinntekt		2 565	2 386
<b>Sum finansinntekter</b>		<b>2 565</b>	<b>2 386</b>
Annen rentekostnad		25 349	3 918
Andre finanskostnader		15 757	13 150
<b>Sum finanskostnader</b>		<b>41 107</b>	<b>17 068</b>
<b>Netto finans</b>		<b>-38 541</b>	<b>-14 682</b>
<b>Ordinært resultat før skattekostnad</b>			
Skattekostnad	4	1 405 774	-463 085
<b>Ordinært resultat etter skattekostnad</b>		<b>205 897</b>	<b>-463 085</b>
<b>Årsresultat</b>		<b>1 199 877</b>	<b>-463 085</b>
<b>Årsresultat etter minoritetsinteresser</b>		<b>1 199 877</b>	<b>-463 085</b>
<b>Totalresultat</b>		<b>1 199 877</b>	<b>-463 085</b>
<b>Overføringer og disponeringer</b>			
Annen egenkapital		1 199 877	
Overført fra annen egenkapital			-463 085
<b>Sum overføringer og disponeringer</b>		<b>1 199 877</b>	<b>-463 085</b>



Organisasjonsnr: 979 468 652  
MANDAL LAST OG BUSS AS

## BALANSE

Beløp i: NOK Note 2023 2022

### BALANSE - EIENDELER

#### Anleggsmidler

##### Immaterielle eiendeler

Utsatt skattefordel 4 25 885  
Sum immaterielle eiendeler 25 885

##### Varige driftsmidler

Maskiner og utstyr 3 495 038 532 402  
Påkostning leide lokaler 3 273 129 275 387  
Transportmidler 3 296 250 383 583  
Oppgraderte leide lokaler 3  
Sum varige driftsmidler 1 064 417 1 191 372

##### Sum anleggsmidler

1 090 302 1 191 372

#### Omløpsmidler

##### Varer

Varelager 1 571 065 1 548 774  
Sum varer 1 571 065 1 548 774

##### Fordringer

Kundefordringer 5 1 708 951 1 536 365  
Andre kortsiktige  
fordringer 218 342 172 081  
Sum fordringer 1 927 293 1 708 446

##### Bankinnskudd, kontanter og lignende

Bankinnskudd, kontanter 2 460 042 1 160 398  
Sum bankinnskudd,  
kontanter og lignende 2 460 042 1 160 398

##### Sum omløpsmidler

5 958 400 4 417 619

##### SUM EIENDELER

7 048 702 5 608 991

### BALANSE - EGENKAPITAL OG GJELD

#### Egenkapital

##### Innskutt egenkapital

Aksjekapital (1 200  
aksjer à kr 1 000) 1 200 000 1 200 000  
Sum innskutt egenkapital 1 200 000 1 200 000

##### Opptjent egenkapital

Annen egenkapital 2 687 045 1 487 168  
Sum opptjent egenkapital 2 687 045 1 487 168



<b>Sum egenkapital</b>		<b>3 887 045</b>	<b>2 687 168</b>
<b>Gjeld</b>			
<b>Langsiktig gjeld</b>			
Utsatt skatt	4		
<b>Annen langsiktig gjeld</b>			
Gjeld til			
kredittinstitusjoner	6	243 355	380 457
<b>Sum annen langsiktig gjeld</b>		<b>243 355</b>	<b>380 457</b>
<b>Sum langsiktig gjeld</b>		<b>243 355</b>	<b>380 457</b>
<b>Kortsiktig gjeld</b>			
Leverandørgjeld	5	990 151	1 005 735
Betalbar skatt	4	231 782	
Skyldige offentlige			
avgifter		742 972	630 444
Annen kortsiktig gjeld	5	953 396	905 185
<b>Sum kortsiktig gjeld</b>		<b>2 918 301</b>	<b>2 541 365</b>
<b>Sum gjeld</b>		<b>3 161 656</b>	<b>2 921 822</b>
<b>SUM EGENKAPITAL OG GJELD</b>		<b>7 048 702</b>	<b>5 608 991</b>



Organisasjonsnr: 979 468 652  
MANDAL LAST OG BUSS AS

NOTEOPPLYSNINGER - SELSKAP - alle poster oppgitt i hele tall

Note  
2

Antall årsverk i regnskapsåret  
7.00

Sum Beløp

Balanseført verdi 31.12. Varige driftsmidler Immaterielle eiend.

**Konsernregnskap**

Morselskapet sitt navn

Forretningskontor for morselskapet

Begrunnelse for at datterselskap er utelatt fra konsolideringen

Samlet beløp - tilknyttet selskap Årets Fjorårets

Samlet beløp - foretak i samme konsern Årets Fjorårets

Samlet beløp - foretak i samme konsern Årets Fjorårets

Samlet beløp - felles kontrollert virksomhet Årets Fjorårets

Pantstillelse Beløp

Beholdning av egne aksjer Antall Pålydende Andel av aksjek.



# Årsregnskap

2023

**Mandal Last og Buss AS**

Org.nr. 979 468 652



**KPMG AS**  
Kanalveien 11  
P.O. Box 4 Kristianborg  
N-5822 Bergen

Telephone +47 45 40 40 63  
Internet [www.kpmg.no](http://www.kpmg.no)  
Enterprise 935 174 627 MVA

Til generalforsamlingen i Mandal Last og Buss AS

## Uavhengig revisors beretning

### Konklusjon

Vi har revidert årsregnskapet for Mandal Last og Buss AS som består av balanse per 31. desember 2023, resultatregnskap for regnskapsåret avsluttet per denne datoen og noter til årsregnskapet, herunder et sammendrag av viktige regnskapsprinsipper.

### Etter vår mening

- oppfyller årsregnskapet gjeldende lovkrav, og
- gir årsregnskapet et rettviseende bilde av selskapets finansielle stilling per 31. desember 2023, og av dets resultater for regnskapsåret avsluttet per denne datoen i samsvar med regnskapslovens regler og god regnskapsskikk i Norge.

### Grunnlag for konklusjonen

Vi har gjennomført revisjonen i samsvar med International Standards on Auditing (ISA-ene). Våre oppgaver og plikter i henhold til disse standardene er beskrevet nedenfor under *Revisors oppgaver og plikter ved revisjonen av årsregnskapet*. Vi er uavhengige av selskapet i samsvar med kravene i relevante lover og forskrifter i Norge og International Code of Ethics for Professional Accountants (inkludert internasjonale uavhengighetsstandarder) utstedt av International Ethics Standards Board for Accountants (IESBA-reglene), og vi har overholdt våre øvrige etiske forpliktelser i samsvar med disse kravene. Innhentet revisjonsbevis er etter vår vurdering tilstrekkelig og hensiktsmessig som grunnlag for vår konklusjon.

### Styrets og daglig leders ansvar for årsregnskapet

Styret og daglig leder (ledelsen) er ansvarlige for å utarbeide årsregnskapet og for at det gir et rettviseende bilde i samsvar med regnskapslovens regler og god regnskapsskikk i Norge. Ledelsen er også ansvarlig for slik internkontroll som den finner nødvendig for å kunne utarbeide et årsregnskap som ikke inneholder vesentlig feilinformasjon, verken som følge av misligheter eller utilsiktede feil.

Ved utarbeidelsen av årsregnskapet må ledelsen ta standpunkt til selskapets evne til fortsatt drift og opplyse om forhold av betydning for fortsatt drift. Forutsetningen om fortsatt drift skal legges til grunn for årsregnskapet så lenge det ikke er sannsynlig at virksomheten vil bli avvirket.

### Revisors oppgaver og plikter ved revisjonen av årsregnskapet

Vårt mål er å oppnå betryggende sikkerhet for at årsregnskapet som helhet ikke inneholder vesentlig feilinformasjon, verken som følge av misligheter eller utilsiktede feil, og å avgi en revisjonsberetning som inneholder vår konklusjon. Betryggende sikkerhet er en høy grad av sikkerhet, men ingen garanti for at en revisjon utført i samsvar med ISA-ene, alltid vil avdekke vesentlig feilinformasjon. Feilinformasjon kan oppstå som følge av misligheter eller utilsiktede feil. Feilinformasjon er å anse som vesentlig dersom den enkeltvis eller samlet med rimelighet kan forventes å påvirke de økonomiske beslutningene som brukerne foretar på grunnlag av årsregnskapet.

#### Offices in:

© KPMG AS, a Norwegian limited liability company and a member firm of the KPMG global organization of independent member firms affiliated with KPMG International Limited, a private English company limited by guarantee. All rights reserved.

Statsautoriserte revisorer - medlemmer av Den norske Revisorforening

Oslo	Elverum	Mo i Rana	Tromsø
Alta	Finnsnes	Molde	Trondheim
Arendal	Hamar	Sandefjord	Tynset
Bergen	Haugesund	Stavanger	Ulsteinvik
Bode	Knarvik	Stord	Alesund
Drammen	Kristiansand	Straume	

Pennneo Dokumentnr0kktel: 8YB4J-ACG7T-FF8MU-EMDAQ-ZZU3H-3ZMXQ



Som del av en revisjon i samsvar med ISA-ene, utøver vi profesjonelt skjønn og utviser profesjonell skepsis gjennom hele revisjonen. I tillegg:

- identifiserer og vurderer vi risikoen for vesentlig feilinformasjon i regnskapet, enten det skyldes misligheter eller utilsiktede feil. Vi utformer og gjennomfører revisjonshandlinger for å håndtere slike risikoer, og innhenter revisjonsbevis som er tilstrekkelig og hensiktsmessig som grunnlag for vår konklusjon. Risikoen for at vesentlig feilinformasjon som følge av misligheter ikke blir avdekket, er høyere enn for feilinformasjon som skyldes utilsiktede feil, siden misligheter kan innebære samarbeid, forfalskning, bevisste utelatelser, uriktige fremstillinger eller overstyring av internkontroll.
- opparbeider vi oss en forståelse av intern kontroll som er relevant for revisjonen, for å utforme revisjonshandlinger som er hensiktsmessige etter omstendighetene, men ikke for å gi uttrykk for en mening om effektiviteten av selskapets interne kontroll.
- evaluerer vi om de anvendte regnskapsprinsippene er hensiktsmessige og om regnskapsestimatene og tilhørende noteopplysninger utarbeidet av ledelsen er rimelige.
- konkluderer vi på om ledelsens bruk av fortsatt drift-forutsetningen er hensiktsmessig, og, basert på innhentede revisjonsbevis, hvorvidt det foreligger vesentlig usikkerhet knyttet til hendelser eller forhold som kan skape tvil av betydning om selskapets evne til fortsatt drift. Dersom vi konkluderer med at det eksisterer vesentlig usikkerhet, kreves det at vi i revisjonsberetningen henleder oppmerksomheten på tilleggsopplysningene i årsregnskapet, eller, dersom slike tilleggsopplysninger ikke er tilstrekkelige, at vi modifierer vår konklusjon. Våre konklusjoner er basert på revisjonsbevis innhentet frem til datoen for revisjonsberetningen. Etterfølgende hendelser eller forhold kan imidlertid medføre at selskapet ikke kan fortsette driften.
- evaluerer vi den samlede presentasjonen, strukturen og innholdet i årsregnskapet, inkludert tilleggsopplysningene, og hvorvidt årsregnskapet gir uttrykk for de underliggende transaksjonene og hendelsene på en måte som gir et rettviseende bilde.

Vi kommuniserer med styret blant annet om det planlagte innholdet i og tidspunkt for revisjonsarbeidet og eventuelle vesentlige funn i revisjonen, herunder vesentlige svakheter i intern kontroll som vi avdekker gjennom revisjonen.

Bergen, 8. mars 2024

KPMG AS

Tom Rasmussen  
Statsautorisert revisor  
(elektronisk signert)

Pennco Dokumentnøkkel: 8YB4J-ACG7T-FF8MU-EMDAQ-ZZU3H-3ZMXQ



# PENNEO

Signaturene i dette dokumentet er juridisk bindende. Dokument signert med "Penneo™ - sikker digital signatur". De signerende parter sin identitet er registrert, og er listet nedenfor.

"Med min signatur bekrefter jeg alle datoer og innholdet i dette dokument."

## Tom Rasmussen

Statsautorisert revisor

Serienummer: UN:NO-9578-5998-4-1469570

IP: 80.232.xxx.xxx

2024-03-08 14:41:01 UTC



Penneo Dokumentnrøkteid: 8YB4I-ACG7I-FF8MU-EMDAQ-ZZU3H-3ZMXQ

Dokumentet er signert digitalt, med **Penneo.com**. Alle digitale signatur-data i dokumentet er sikret og validert av den datamaskin-utregnede hash-verdien av det opprinnelige dokument. Dokumentet er låst og tids-stemplet med et sertifikat fra en betrodd tredjepart. All kryptografisk bevis er integrert i denne PDF, for fremtidig validering (hvis nødvendig).

### Hvordan bekrefter at dette dokumentet er originalen?

Dokumentet er beskyttet av ett Adobe CDS sertifikat. Når du åpner dokumentet i

Adobe Reader, skal du kunne se at dokumentet er sertifisert av **Penneo e-signature service <penneo@penneo.com>**. Dette garanterer at innholdet i dokumentet ikke har blitt endret.

Det er lett å kontrollere de kryptografiske beviser som er lokalisert inne i dokumentet, med Penneo validator - <https://penneo.com/validator>

**Mandal Last Og Buss AS****Resultatregnskap**

<b>Driftsinntekter og -kostnader</b>	<b>Note</b>	<b>2023</b>	<b>2022</b>
Salgsinntekt	1	17 244 280	12 934 566
Andre driftsinntekter		1 500	3 900
<b>Sum driftsinntekter</b>		<b>17 245 780</b>	<b>12 938 466</b>
Vareforbruk		5 340 431	4 032 352
Lønn og sosiale kostnader	2	5 077 269	4 309 745
Ordinære avskrivninger	3	249 221	283 919
Andre driftskostnader		5 134 543	4 760 852
<b>Sum driftskostnader</b>		<b>15 801 465</b>	<b>13 386 869</b>
<b>Driftsresultat</b>		<b>1 444 316</b>	<b>-448 402</b>
<b>Finansinntekter og -kostnader</b>			
Renteinntekter		2 565	2 386
Rentekostnader		25 349	3 918
Andre finanskostnader		15 757	13 150
<b>Resultat av finansposter</b>		<b>-38 541</b>	<b>-14 682</b>
<b>Ordinært resultat før skattekostnad</b>		<b>1 405 774</b>	<b>-463 085</b>
Skattekostnad	4	205 897	0
<b>Årets resultat</b>		<b>1 199 877</b>	<b>-463 085</b>
<b>Overføringer</b>			
Annen egenkapital		1 199 877	0
Overført fra annen egenkapital		0	463 085
<b>Sum overføringer</b>		<b>1 199 877</b>	<b>-463 085</b>



## Mandal Last Og Buss AS


Balanse pr. 31.12.


<b>EIENDELER</b>	<b>Note</b>	<b>2023</b>	<b>2022</b>
<b>ANLEGGSMIDLER</b>			
Utsatt skattefordel	4	25 885	0
<b>Varige driftsmidler</b>			
Påkostning leide lokaler	3	273 129	275 387
Maskiner og utstyr	3	495 038	532 402
Transportmidler	3	296 250	383 583
<b>Sum anleggsmidler</b>		<b><u>1 090 302</u></b>	<b><u>1 191 372</u></b>
<b>OMLØPSMIDLER</b>			
<b>Varer</b>			
Varelager		1 571 065	1 548 774
<b>Fordringer</b>			
Kundefordringer	5	1 708 951	1 536 365
Andre kortsiktige fordringer		218 342	172 081
<b>Bankinnskudd, kontanter</b>			
Bankinnskudd, kontanter		2 460 042	1 160 398
<b>Sum omløpsmidler</b>		<b><u>5 958 400</u></b>	<b><u>4 417 619</u></b>
<b>SUM EIENDELER</b>		<b><u>7 048 702</u></b>	<b><u>5 608 991</u></b>


**Mandal Last Og Buss AS**


Balanse pr. 31.12.


EGENKAPITAL OG GJELD	Note	2023	2022
<b>EGENKAPITAL</b>			
<b>Innskutt egenkapital</b>			
Aksjekapital (1 200 aksjer à kr 1 000)		1 200 000	1 200 000
<b>Sum innskutt egenkapital</b>		<b>1 200 000</b>	<b>1 200 000</b>
<b>Opptjent egenkapital</b>			
Annen egenkapital		2 687 045	1 487 168
<b>Sum opptjent egenkapital</b>		<b>2 687 045</b>	<b>1 487 168</b>
<b>Sum egenkapital</b>		<b>3 887 045</b>	<b>2 687 168</b>
<b>GJELD</b>			
<b>Annen langsiktig gjeld</b>			
Gjeld til kredittinstitusjoner	6	243 355	380 457
<b>Sum langsiktig gjeld</b>		<b>243 355</b>	<b>380 457</b>
<b>Kortsiktig gjeld</b>			
Leverandørgjeld	5	990 151	1 005 735
Betalbar skatt	4	231 782	0
Skyldige offentlige avgifter		742 972	630 444
Annen kortsiktig gjeld	5	953 396	905 185
<b>Sum kortsiktig gjeld</b>		<b>2 918 301</b>	<b>2 541 365</b>
<b>Sum gjeld</b>		<b>3 161 656</b>	<b>2 921 822</b>
<b>SUM EGENKAPITAL OG GJELD</b>		<b>7 048 702</b>	<b>5 608 991</b>

  
Per Gunnar Strømberg Rasmussen  
styreleder

Mandal, 5/3/2024  
  
Ole Roar Vigeland Larsen  
styremedlem

  
Erik Engeliør  
styremedlem

  
Kjetil Erik Lyngroth  
daglig leder

  
Terje Greibesland  
styremedlem



## Mandal Last og Buss AS

Noteopplysninger for 2023

### Regnskapsprinsipper

Årsregnskapet er satt opp i samsvar med regnskapsloven. Det er utarbeidet etter norske regnskapsstandarder og anbefalinger til god regnskapskikk for små foretak.

### Driftsinntekter

Inntektsføring ved salg av varer skjer på leveringstidspunktet. Tjenester inntektsføres etter hvert som de leveres.

### Klassifisering og vurdering av balanseposter.

Omløpsmidler og kortsiktig gjeld omfatter normalt poster som forfaller til betaling innen ett år etter balansedagen, samt poster som knytter seg til varekretsløpet. Omløpsmidler vurderes til laveste verdi av anskaffelseskost og antatt virkelig verdi.

Anleggsmidler omfatter eiendeler bestemt til varig eie og bruk, og er vurdert til anskaffelseskost. Varige driftsmidler balanseføres og avskrives over driftsmidlets økonomiske levetid. Varige driftsmidler nedskrives til antatt virkelig verdi når verdifallet forventes ikke å være forbigående.

### Fordringer

Kundefordringer og andre fordringer er oppført i balansen til pålydende etter fradrag for avsetning til forventet tap.

Ikke opptjent inntekt som er knyttet til garanti- og servicearbeid for solgte biler er vurdert til antatt kostpris for denne type arbeid. Estimater er beregnet på grunnlag av historiske tall for garanti- og servicearbeid. Beløpet blir balanseført som utsatt inntekt, og inntektsføres over garantiperioden.

### Varer

Varer er verdsatt til det laveste av anskaffelseskost og netto salgsverdi.

### Skatter

Skattekostnaden i resultatregnskapet omfatter både periodens betalbare skatt og endring i utsatt skatt. Utsatt skatt er beregnet med 22 % på grunnlag av de midlertidige forskjeller som eksisterer mellom regnskapsmessige og skattemessige verdier, samt skattemessig underskudd til fremføring ved utgangen av regnskapsåret. Skattekøende og skattereduserende midlertidige forskjeller som reverserer eller kan reversere i samme periode er utlignet. Netto utsatt skattefordel balanseføres i den grad det er sannsynlig at denne kan bli nyttiggjort.

### Pensjonsforpliktelse

Pensjonsordninger finansiert via sikrede ordninger er ikke balanseført. Pensjonspremien anses i disse tilfeller som pensjonskostnad og klassifiseres sammen med lønnskostnader.

### Konsern

Selskapet inngår i konsernet Strømberg Gruppen AS. Selskapet benytter de samme regnskapsprinsipper som i konsernregnskapet. Utarbeides og sendes til Regnskapsregisteret av Strømberg Gruppen AS og kan mottas ved henvendelse til konsernspissens forretningsadresse.

### Note 1 Virksomhetsområde

Selskapets virksomhet er knyttet til service og reparasjon av tunge kjøretøy. Selskapets marked er Mandal-distriktet.

### Note 2 Lønnskostnader

Lønnskostnader består av:	2023	2022
Lønn og styrehonorar	4 042 200	3 539 938
Arbeidsgiveravgift	635 092	540 905
Pensjonskostnader	205 911	133 678
Andre lønnsrelaterte ytelser	194 066	95 224
Sum	5 077 269	4 309 745

Gjennomsnittlig antall årsverk 7 7

### Note 3 Anleggsmidler

	Påkostning leide lokaler	Driftsløsøre	Transportmidler	Totalt
Anskaffelseskost 01.01	440 620	3 181 609	895 000	4 517 229
Tilgang	42 155	80 113		122 268
Avgang	-	-		-
Anskaffelseskost 31.12	482 775	3 261 722	895 000	4 639 497
Akkumulerte avskrivninger 31.12	-209 646	-2 766 684	-598 750	-3 575 080
Balanseført verdi pr. 31.12	273 129	495 038	296 250	1 064 415
Årets avskrivninger	44 413	117 475	87 333	249 221
Forventet økonomisk levetid	10 år	3 til 10 år	5 år	
Avskrivningsplan	Lineær	Lineær	Lineær	



## Note 4 Skatt

### Årets skattekostnad fordeler seg på:

	2023	2022
Betalbar skatt	231 782	-
Endring i utsatt skatt	-25 886	-25 886
<b>Sum skattekostnad</b>	<b>205 896</b>	<b>-25 886</b>

### Beregning av årets skattegrunnlag / betalbar skatt:

Resultat før skattekostnad	1 405 774	-463 085
Permanente forskjeller	11 600	-234
Endring i midlertidige forskjeller	52 937	46 561
Anvendelse av fremførbart underskudd	-416 757	-
<b>Årets skattegrunnlag</b>	<b>1 053 554</b>	<b>-416 758</b>

<b>Betalbar skatt, 22%</b>	<b>231 782</b>	-
----------------------------	----------------	---

### Oversikt over midlertidige forskjeller:

			Endring
Anleggsmidler	60 331	86 479	26 148
Omløpsmidler	-167 993	-141 204	26 789
Kundefordringer	-10 000	-10 000	-
<b>Netto midlertidige forskjeller</b>	<b>-117 662</b>	<b>-64 725</b>	<b>52 937</b>

Akk. fremførbart underskudd	-	-416 757	-416 757
Forskjeller som ikke inngår i beregning	-	481 482	481 482
Grunnlag for utsatt skatt	-117 662	-	-117 662
<b>Utsatt skatt, 22%</b>	<b>-25 886</b>	-	<b>25 886</b>

## Note 5 Mellomværende med konsernselskap og andre nærstående parter

	2023	2022
Kundefordringer	13 912	21 763
Leverandørgjeld	301 925	213 050
Annen kortsiktig gjeld	500 000	500 000
Skyldig utbytte	-	-

## Note 6 Gjeld og pantstillelser

Selskapet har ikke gjeld som forfaller mer enn fem år etter regnskapsårets slutt.

Pantstillelser og lignende	Gjeld sikret	Eiendeler stillet	Balanseført	Pant begrenset
Salgs pant motorvogn	243 355	Transportmidler	296 250	401 001