



ÅRSREGNSKAPET FOR REGNSKAPSÅRET 2022 - GENERELL INFORMASJON

Enheten

Organisasjonsnummer: 976 281 918
Organisasjonsform: Aksjeselskap
Foretaksnavn: UCB PHARMA AS
Forretningsadresse: Haakon VII's gate 6
0161 OSLO

Regnskapsår

Årsregnskapets periode: 01.01.2022 - 31.12.2022

Konsern

Morselskap i konsern: Nei

Regnskapsregler

Regler for små foretak benyttet: Nei
Benyttet ved utarbeidelsen av årsregnskapet til selskapet: Regnskapslovens alminnelige regler

Årsregnskapet fastsatt av kompetent organ

Bekreftet av representant for selskapet: Afshin Risseh
Dato for fastsettelse av årsregnskapet: 29.06.2023

Grunnlag for avgivelse

År 2022: Årsregnskapet er elektronisk innlevert
År 2021: Tall er hentet fra elektronisk innlevert årsregnskap fra 2022

Det er ikke krav til at årsregnskapet m.v. som sendes til Regnskapsregisteret er undertegnet. Kontrollen på at dette er utført ligger hos revisor/enhetens øverste organ. Sikkerheten ivaretas ved at innsender har rolle/rettighet for innsending av årsregnskapet via Altinn, og ved at det bekreftes at årsregnskapet er fastsatt av kompetent organ.

Brønnøysundregistrene, 20.06.2024



Resultatregnskap

Beløp i: NOK	Note	2022	2021
RESULTATREGNSKAP			
Inntekter			
Salgsinntekt	9,10	230 807 544	250 216 567
Sum inntekter		230 807 544	250 216 567
Kostnader			
Varekostnad	9	158 060 160	193 496 604
Lønnskostnad	5,7	13 946 844	12 548 079
Annen driftskostnad	7	51 049 320	35 863 029
Sum kostnader		223 056 324	241 907 712
Driftsresultat		7 751 220	8 308 855
Finansinntekter og finanskostnader			
Annen renteinntekt		142 740	8 769
Annen finansinntekt		860 225	719 282
Sum finansinntekter		1 002 965	728 051
Rentekostnad til foretak i samme konsern		911 458	501 179
Annen rentekostnad		9 327	-5 398
Annen finanskostnad		889 876	672 191
Sum finanskostnader		1 810 661	1 167 972
Netto finans		-807 696	-439 921
Ordinært resultat før skattekostnad		6 943 524	7 868 934
Skattekostnad på ordinært resultat	6	1 717 497	1 953 127
Ordinært resultat etter skattekostnad		5 226 027	5 915 807
Årsresultat		5 226 027	5 915 807
Overføringer og disponeringer			
Ordinært utbytte		5 300 000	
Overføringer til/fra annen egenkapital		-73 973	5 915 807
Sum overføringer og disponeringer		5 226 027	5 915 807



Balanse

Beløp i: NOK	Note	2022	2021
BALANSE - EIENDELER			
Anleggsmidler			
Immaterielle eiendeler			
Utsatt skattefordel	6	140 853	93 454
Sum immaterielle eiendeler		140 853	93 454
Sum anleggsmidler		140 853	93 454
Omløpsmidler			
Varer			
Varer	8	44 607 897	57 881 631
Sum varer		44 607 897	57 881 631
Fordringer			
Kundefordringer	2	71 356 933	67 046 829
Andre fordringer	2	255 953	247 814
Sum fordringer		71 612 886	67 294 643
Bankinnskudd, kontanter og lignende			
Bankinnskudd, kontanter og lignende	3	9 872 806	9 927 167
Sum bankinnskudd, kontanter og lignende		9 872 806	9 927 167
Sum omløpsmidler		126 093 589	135 103 441
SUM EIENDELER		126 234 442	135 196 895
BALANSE - EGENKAPITAL OG GJELD			
Egenkapital			
Innskutt egenkapital			
Aksjekapital	4	495 000	495 000
Overkurs		4 155 000	4 155 000
Annen innskutt egenkapital		193 354	64 540
Sum innskutt egenkapital		4 843 354	4 714 540



Balanse

Beløp i: NOK	Note	2022	2021
Opptjent egenkapital			
Annen egenkapital		23 536 946	23 610 919
Sum opptjent egenkapital		23 536 946	23 610 919
Sum egenkapital		28 380 300	28 325 459
Gjeld			
Langsiktig gjeld			
Pensjonsforpliktelser	5		
Annen langsiktig gjeld			
Sum langsiktig gjeld		0	0
Kortsiktig gjeld			
Leverandørgjeld	2	43 844 354	39 505 112
Betalbar skatt	6	1 764 792	1 988 494
Skyldige offentlige avgifter		9 140 057	9 648 486
Utbytte	1	5 300 000	
Annen kortsiktig gjeld	2	37 804 939	55 729 344
Sum kortsiktig gjeld		97 854 142	106 871 436
Sum gjeld		97 854 142	106 871 436
SUM EGENKAPITAL OG GJELD		126 234 442	135 196 895



Brønnøysundregistrene

ÅRSREGNSKAP FOR REGNSKAPSÅRET 2022 - GENERELL INFORMASJON

Journalnummer: 2023 641079

Enheten

Organisasjonsnummer: 976 281 918
Organisasjonsform: Aksjeselskap
Foretaksnavn: UCB PHARMA AS
Forretningsadresse: Haakon VIIIs gate 6
0161 OSLO

Regnskapsår

Årsregnskapets periode: 01.01.2022 - 31.12.2022

Konsern

Morselskap i konsern: Nei

Regnskapsregler

Regler for små foretak benyttet: Nei
Benyttet ved utarbeidelsen av
årsregnskapet til selskapet: Regnskapslovens alminnelige regler

Årsregnskapet fastsatt av kompetent organ

Bekreftet av representant for selskapet: Afshin Risseh
Dato for fastsettelse av årsregnskapet: 29.06.2023

Revisjon

Ekstern autorisert regnskapsfører har i løpet av regnskapsåret bistått ved den løpende regnskapsføringen eller utført andre tjenester for selskapet enn å utarbeide årsregnskapet: Ja

Grunnlag for avgivelse

År 2022: Årsregnskap er elektronisk innlevert.
År 2021: Tall er hentet fra elektronisk innlevert årsregnskap fra 2022.

Det er ikke krav til at årsregnskapet m.v. som sendes til Regnskapsregisteret er undertegnet. Kontrollen på at dette er utført ligger hos revisor/enhetens øverste organ. Sikkerheten ivaretas ved at innsender har rolle/rettighet for innsending av årsregnskapet via Altinn, og ved at det bekreftes at årsregnskapet er fastsatt av kompetent organ.

Brønnøysundregistrene, 03.08.2023



Organisasjonsnr: 976 281 918
UCB PHARMA AS

RESULTATREGNSKAP

Beløp i: NOK	Note	2022	2021
RESULTATREGNSKAP			
Inntekter			
Salgsinntekt	9,10	230 807 544	250 216 567
Sum inntekter		230 807 544	250 216 567
Kostnader			
Varekostnad	9	158 060 160	193 496 604
Lønnskostnad	5,7	13 946 844	12 548 079
Annen driftskostnad	7	51 049 320	35 863 029
Sum kostnader		223 056 324	241 907 712
Driftsresultat		7 751 220	8 308 855
Finansinntekter og finanskostnader			
Annen renteinntekt		142 740	8 769
Annen finansinntekt		860 225	719 282
Sum finansinntekter		1 002 965	728 051
Rentekostnad til foretak i samme konsern		911 458	501 179
Annen rentekostnad		9 327	-5 398
Annen finanskostnad		889 876	672 191
Sum finanskostnader		1 810 661	1 167 972
Netto finans		-807 696	-439 921
Ordinært resultat før skattekostnad		6 943 524	7 868 934
Skattekostnad på ordinært resultat	6	1 717 497	1 953 127
Ordinært resultat etter skattekostnad		5 226 027	5 915 807
Årsresultat		5 226 027	5 915 807
Overføringer og disponeringer			
Ordinært utbytte		5 300 000	
Overføringer til/fra annen egenkapital		-73 973	5 915 807
Sum overføringer og disponeringer		5 226 027	5 915 807



Organisasjonsnr: 976 281 918
UCB PHARMA AS

BALANSE

Beløp i: NOK	Note	2022	2021
BALANSE - EIENDELER			
Anleggsmidler			
Immaterielle eiendeler			
Utsatt skattefordel	6	140 853	93 454
Sum immaterielle eiendeler		140 853	93 454
Sum anleggsmidler		140 853	93 454
Omløpsmidler			
Varer			
Varer	8	44 607 897	57 881 631
Sum varer		44 607 897	57 881 631
Fordringer			
Kundefordringer	2	71 356 933	67 046 829
Andre fordringer	2	255 953	247 814
Sum fordringer		71 612 886	67 294 643
Bankinnskudd, kontanter og lignende			
Bankinnskudd, kontanter og lignende	3	9 872 806	9 927 167
Sum bankinnskudd, kontanter og lignende		9 872 806	9 927 167
Sum omløpsmidler		126 093 589	135 103 441
SUM EIENDELER		126 234 442	135 196 895
BALANSE - EGENKAPITAL OG GJELD			
Egenkapital			
Innskutt egenkapital			
Aksjekapital	4	495 000	495 000
Overkurs		4 155 000	4 155 000
Annen innskutt egenkapital		193 354	64 540
Sum innskutt egenkapital		4 843 354	4 714 540
Opptjent egenkapital			
Annen egenkapital		23 536 946	23 610 919
Sum opptjent egenkapital		23 536 946	23 610 919
Sum egenkapital		28 380 300	28 325 459
Gjeld			
Langsiktig gjeld			
Pensjonsforpliktelser	5		



Annen langsiktig gjeld			
Sum langsiktig gjeld		0	0
Kortsiktig gjeld			
Leverandørgjeld	2	43 844 354	39 505 112
Betalbar skatt	6	1 764 792	1 988 494
Skyldige offentlige avgifter		9 140 057	9 648 486
Utbytte	1	5 300 000	
Annen kortsiktig gjeld	2	37 804 939	55 729 344
Sum kortsiktig gjeld		97 854 142	106 871 436
Sum gjeld		97 854 142	106 871 436
SUM EGENKAPITAL OG GJELD		126 234 442	135 196 895



Organisasjonsnr: 976 281 918
UCB PHARMA AS

NOTEOPPLYSNINGER - SELSKAP - alle poster oppgitt i hele tall

Note
7

Antall årsverk i regnskapsåret
9.00

<u>Sum</u>	<u>Beløp</u>
Balanseført verdi 31.12.	Varige driftsmidler Immaterielle eiend.

Konsernregnskap

Morselskapet sitt navn

Forretningskontor for morselskapet

Begrunnelse for at datterselskap er utelatt fra konsolideringen

<u>Samlet beløp - tilknyttet selskap</u>	<u>Årets</u>	<u>Fjorårets</u>
--	--------------	------------------

<u>Samlet beløp - foretak i samme konsern</u>	<u>Årets</u>	<u>Fjorårets</u>
---	--------------	------------------

<u>Samlet beløp - foretak i samme konsern</u>	<u>Årets</u>	<u>Fjorårets</u>
---	--------------	------------------

<u>Samlet beløp - felles kontrollert virksomhet</u>	<u>Årets</u>	<u>Fjorårets</u>
---	--------------	------------------

<u>Pantstillelse</u>	<u>Beløp</u>
----------------------	--------------

<u>Beholdning av egne aksjer</u>	<u>Antall</u>	<u>Pålydende</u>	<u>Andel av aksjek.</u>
----------------------------------	---------------	------------------	-------------------------



mazars

Fridtjof Nansens vei 19
0369 Oslo
Norway
Tel: +47 23 19 63 00
www.mazars.no

Til generalforsamlingen i
UCB Pharma AS

Uavhengig revisors beretning

Konklusjon

Vi har revidert årsregnskapet for UCB Pharma AS som viser et overskudd på kr 5 226 027. Årsregnskapet består av balanse per 31. desember 2022, resultatregnskap og kontantstrømpstilling for regnskapsåret avsluttet per denne datoen og noter til årsregnskapet, herunder et sammendrag av viktige regnskapsprinsipper.

Etter vår mening

- oppfyller årsregnskapet gjeldende lovkrav, og
- gir årsregnskapet et rettviseende bilde av selskapets finansielle stilling per 31. desember 2022 og av dets resultater og kontantstrømmer for regnskapsåret avsluttet per denne datoen i samsvar med regnskapslovens regler og god regnskapskikk i Norge.

Grunnlag for konklusjonen

Vi har gjennomført revisjonen i samsvar med International Standards on Auditing (ISA-ene). Våre oppgaver og plikter i henhold til disse standardene er beskrevet nedenfor under "Revisors oppgaver og plikter ved revisjonen av årsregnskapet". Vi er uavhengige av selskapet i samsvar med kravene i relevante lover og forskrifter i Norge og International Code of Ethics for Professional Accountants (inkludert internasjonale uavhengighetsstandarder) utstedt av International Ethics Standards Board for Accountants (IESBA-reglene), og vi har overholdt våre øvrige etiske forpliktelser i samsvar med disse kravene. Innhentet revisjonsbevis er etter vår vurdering tilstrekkelig og hensiktsmessig som grunnlag for vår konklusjon.

Øvrig informasjon

Styret og daglig leder (ledelsen) er ansvarlige for informasjonen i årsberetningen. Vår konklusjon om årsregnskapet ovenfor dekker ikke informasjonen i årsberetningen.

I forbindelse med revisjonen av årsregnskapet er det vår oppgave å lese årsberetningen. Formålet er å vurdere hvorvidt det foreligger vesentlig inkonsistens mellom årsberetningen og årsregnskapet og den kunnskap vi har opparbeidet oss under revisjonen av årsregnskapet, eller hvorvidt informasjon i årsberetningen ellers fremstår som vesentlig feil. Vi har plikt til å rapportere dersom årsberetningen fremstår som vesentlig feil. Vi har ingenting å rapportere i så henseende.

Mazars AS
Org. no. 979 605 994



Basert på kunnskapen vi har opparbeidet oss i revisjonen, mener vi at årsberetningen

- er konsistent med årsregnskapet og
- inneholder de opplysninger som skal gis i henhold til gjeldende lovkrav.

Ledelsens ansvar for årsregnskapet

Styret og daglig leder (ledelsen) er ansvarlige for å utarbeide årsregnskapet og for at det gir et rettviseende bilde i samsvar med regnskapslovens regler og god regnskapsskikk i Norge. Ledelsen er også ansvarlig for slik internkontroll som den finner nødvendig for å kunne utarbeide et årsregnskap som ikke inneholder vesentlig feilinformasjon, verken som følge av misligheter eller utilsiktede feil.

Ved utarbeidelsen av årsregnskapet må ledelsen ta standpunkt til selskapets evne til fortsatt drift og opplyse om forhold av betydning for fortsatt drift. Forutsetningen om fortsatt drift skal legges til grunn for årsregnskapet så lenge det ikke er sannsynlig at virksomheten vil bli avvirket.

Revisors oppgaver og plikter ved revisjonen av årsregnskapet

Vårt mål er å oppnå betryggende sikkerhet for at årsregnskapet som helhet ikke inneholder vesentlig feilinformasjon, verken som følge av misligheter eller utilsiktede feil, og å avgi en revisjonsberetning som inneholder vår konklusjon. Betryggende sikkerhet er en høy grad av sikkerhet, men ingen garanti for at en revisjon utført i samsvar med ISA-ene, alltid vil avdekke vesentlig feilinformasjon. Feilinformasjon kan oppstå som følge av misligheter eller utilsiktede feil. Feilinformasjon er å anse som vesentlig dersom den enkeltvis eller samlet med rimelighet kan forventes å påvirke de økonomiske beslutningene som brukerne foretar på grunnlag av årsregnskapet.

For videre beskrivelse av revisors oppgaver og plikter vises det til:
<https://revisorforeningen.no/revisjonsberetninger>

Oslo, 20. april 2023
Mazars AS

Alexander Hanevold
statsautorisert revisor



DocuSign Envelope ID: 32003688-C2F2-4CEE-9E12-3222C9B5F305

Årsregnskap
2022

UCB Pharma AS

Org. nr. 976 281 918



DocuSign Envelope ID: 32003688-C2F2-4CEE-9E12-3222C9B5F305

UCB Pharma AS RESULTATREGNSKAP

	Note	2022	2021
Salgsinntekter	9,10	230,807,544	250,216,567
Sum driftsinntekter		230,807,544	250,216,567
Varekostnad	9	158,060,160	193,496,604
Lønnskostnad	5, 7	13,946,844	12,548,079
Andre driftskostnader	7	51,049,320	35,863,029
Sum driftskostnader		223,056,324	241,907,712
Driftsresultat		7,751,220	8,308,855
Andre renteinntekter		142,740	8,769
Andre finansinntekter		860,225	719,282
Rentekostnad til foretak i samme konsern		911,458	501,179
Andre rentekostnader/(renteinntekter)		9,327	(5,398)
Andre finanskostnader		889,876	672,191
Ordinært resultat før skattekostnad		6,943,524	7,868,934
Skattekostnad på ordinært resultat	6	1,717,497	1,953,127
Årsresultat	1	5,226,027	5,915,807
Overføringer			
Avsatt til utbytte		5,300,000	0
Overført fra/til annen egenkapital		(73,973)	5,915,807
Sum overføringer		5,226,027	5,915,807



DocuSign Envelope ID: 32003688-C2F2-4CEE-9E12-3222C9B5F305

UCB Pharma AS BALANSE PR. 31.12.

EIENDELER	Note	2022	2021
Utsatt skattefordel	6	140,853	93,454
Sum immaterielle eiendeler		140,853	93,454
SUM ANLEGGSMIDLER		140,853	93,454
Varer	8	44,607,897	57,881,631
Kundefordringer	2	71,356,933	67,046,829
Andre fordringer	2	255,953	247,814
Sum fordringer		71,612,886	67,294,643
Bankinnskudd, kontanter o.l.	3	9,872,806	9,927,167
SUM OMLØPSMIDLER		126,093,589	135,103,441
SUM EIENDELER		126,234,442	135,196,895

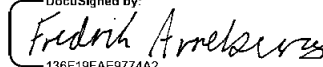


DocuSign Envelope ID: 32003688-C2F2-4CEE-9E12-3222C9B5F305


UCB Pharma AS BALANSE PR. 31.12.

EGENKAPITAL OG GJELD	Note	2022	2021
Aksjekapital (450 aksjer à kr 1100)	4	495,000	495,000
Overkurs		4,155,000	4,155,000
Annen innskutt egenkapital		193,354	64,540
Sum innskutt egenkapital		4,843,354	4,714,540
Annen egenkapital		23,536,946	23,610,919
Sum opptjent egenkapital		23,536,946	23,610,919
SUM EGENKAPITAL	1	28,380,300	28,325,459
Pensjonsforpliktelser	5	0	0
Sum avsetninger for forpliktelser		0	0
Leverandørgjeld	2	43,844,354	39,505,112
Utbytte	1	5,300,000	—
Betalbar skatt	6	1,764,792	1,988,494
Skyldige offentlige avgifter		9,140,057	9,648,486
Annen kortsiktig gjeld	2	37,804,939	55,729,344
Sum kortsiktig gjeld		97,854,142	106,871,436
Sum GJELD		97,854,142	106,871,436
SUM EGENKAPITAL OG GJELD		126,234,442	135,196,895

Oslo,
20 april 2023

DocuSigned by:

136F19EAE9774A2...

Fredrik Arneberg
Daglig leder


DocuSigned by:

E144992AB41B4F3...

Ana Isabel Infante Gonzalez De La Aleja
Styremedlem

DocuSigned by:

15848FB4EECF4F5...

Per Ove Jonas Berg
Styremedlem

DocuSigned by:

281A71C2DFB84B8...

Afshin Risseh
Styrets leder



DocuSign Envelope ID: 32003688-C2F2-4CEE-9E12-3222C9B5F305

Regnskapsprinsipper

Årsregnskapet er satt opp i samsvar med regnskapsloven og god regnskapsskikk.

Salgsinntekter

Inntektsføring ved salg av varer skjer på leveringstidspunktet. Tjenester inntektsføres etterhvert som de leveres.

Klassifisering og vurdering av balanseposter

Omløpsmidler og kortsiktig gjeld omfatter poster som knytter seg til varekretsløpet. For andre poster enn kundefordringer omfattes poster som forfaller til betaling innen ett år etter transaksjonsdagen. Anleggsmidler er eiendeler bestemt til varig eie og bruk. Langsiktig gjeld er gjeld som forfaller senere enn ett år etter transaksjonsdagen.

Omløpsmidler vurderes til laveste av anskaffelseskost og virkelig verdi. Kortsiktig gjeld balanseføres til nominelt beløp på etableringstidspunktet.

Anleggsmidler vurderes til anskaffelseskost. Varige anleggsmidler avskrives etter en fornuftig avskrivningsplan. Anleggsmidlene nedskrives til virkelig verdi ved verdifall som ikke forventes å være forbigående. Langsiktig gjeld med unntak av andre avsetninger balanseføres til nominelt beløp på etableringstidspunktet.

Fordringer

Kundefordringer og andre fordringer er oppført i balansen til pålydende etter fradrag for avsetning til forventet tap. Avsetning til tap gjøres på grunnlag av individuelle vurderinger av de enkelte fordringene. Det er ikke foretatt avsetning til tap pr 31.12.

Varebeholdninger

Lager av innkjøpte varer er verdsatt til laveste av anskaffelseskost etter gjennomsnittlig anskaffelseskost og virkelig verdi. For ferdigvarer består anskaffelseskost av kjøpesummen og kostnader som kan direkte henføres til anskaffelsen, inkludert innledende leverings- og håndteringskostnader. Virkelig verdi av ferdige varer måles til netto realisasjonsverdi (normalt salgspris redusert med lager, pakking, frakt og salgskostnader), med mindre en rimelig fortjeneste for sluttkjøpens ferdigstilling og salgsarbeid basert på fortjeneste oppnådd for lignende ferdigvarer.

Immaterielle eiendeler

Utgifter til andre immaterielle eiendeler balanseføres i den grad det kan identifiseres en fremtidig økonomisk fordel knyttet til utvikling av en identifiserbar immateriell eiendel og utgiftene kan måles pålitelig. I motsatt fall kostnadsføres slike utgifter løpende. Balanseført utvikling avskrives lineært over økonomisk levetid.

Valuta

Pengeposter i utenlandsk valuta er verdsatt til kursen ved regnskapsårets slutt. Fordringer og gjeld i utenlandsk valuta vurderes etter kursen ved regnskapsårets slutt. Transaksjoner i utenlandsk valuta omregnes etter kursen på transaksjonsdato. Kursgevinster og kurstap knyttet til varesalg og varekjøp i utenlandsk valuta føres som henholdsvis finansinntekt og finanskostnad.

Skatt

Skattekostnaden i resultatregnskapet omfatter både periodens betalbare skatt og endring i utsatt skatt. Utsatt skatt er beregnet med 22% på grunnlag av de midlertidige forskjeller som eksisterer mellom regnskapsmessige og skattemessige verdier, samt ligningsmessig underskudd til fremføring ved utgangen av regnskapsåret. Skatteøkende og skattereduserende midlertidige forskjeller som reverserer eller kan reversere i samme periode er utlignet og skattevirkningen er beregnet på nettogrunnlaget.

Pensjoner

Selskapet har gått over til innskuddsordning. Ved innskuddsplaner betaler selskapet innskudd til et forsikringselskap. Selskapet har ingen ytterligere betalingsforpliktelse etter at innskuddene er betalt. Innskuddene regnskapsføres som lønnskostnad. Eventuelle forskuddsbetalte innskudd balanseføres som eiendel (pensjonsmidler) i den grad innskuddet kan refunderes eller redusere framtidige innbetalinger. Selskapet oppfyller kravene i lov om obligatorisk tjenestepensjon.

Kontantstrømpstilling

Kontantstrømpstillingen er utarbeidet etter den indirekte metoden. Kontanter og kontantekvivalenter omfatter kontanter, bankinnskudd og andre kortsiktige, likvide plasseringer som umiddelbart og med uvesentlig kursrisiko kan konverteres til kjente kontantbeløp og med forfallsdato kortere enn tre måneder fra anskaffelsesdato.



DocuSign Envelope ID: 32003688-C2F2-4CEE-9E12-3222C9B5F305

Note 1 Egenkapital

	Aksje- kapital	Annen- innskutt EK	Overkurs- fond	Annen egenkapital	Sum
Egenkapital pr 01.01.	495,000	64,540	4,155,000	23,610,919	28,325,459
Årets resultat	—	—	—	5,226,027	5,226,027
Aksjeprogram	—	128,814	—	—	128,814
Avsatt utbytte	—	—	—	-5,300,000	-5,300,000
Egenkapital pr 31.12.	495,000	193,354	4,155,000	23,536,946	28,380,300

Note 2 Konsern, tilknyttet selskap m.v,

Selskapet har følgende mellomværende med selskaper i samme konsern:

	Kortsiktig gjeld	
	2022	2021
Leverandørgjeld til foretak i samme konsern	40,700,260	34,569,589
Annen kortsiktig gjeld	35,346,853	50,988,466
Sum	76,047,113	85,558,055

	Fordringer	
	2022	2021
Kundefordringer til foretak i samme konsern	22,048,927	13,333,743
Andre fordringer	—	—
Sum	22,048,927	13,333,743

Selskapet har ikke fordringer med forfall senere enn ett år, eller langsiktig gjeld med forfall senere enn 5 år til andre foretak i samme konsern.

Av annen kortsiktig gjeld utgjør kr 35,346,853 mellomværende mot morselskap i konsernkonto ordning.

Note 3 Bundne midler

	2022	2021
Bundne bankinnskudd		
Skattetrekksmidler	849,457	872,340

Note 4 Aksjekapital og aksjonærinformasjon

Aksjekapitalen i UCB Pharma AS pr. 31.12.2022:

	Antall	Palydende	Balanseført
Aksjer	450	1,100	495,000

Selskapets aksjonær pr. 31.12.2022 var:

Navn	Aksjer	Eierandel	Stemmeandel
UCB Pharma SA	450	100%	100%

Morselskapet UCB Pharma SA har forretningskontor i Allée de la Recherche 60, 1070 Anderlecht, Belgium. Selskapet inngår i UCB S.A konsernet i Belgia. Man kan få utlevert konsernregnskap der selskapet inngår på www.ucb.com.



DocuSign Envelope ID: 32003688-C2F2-4CEE-9E12-3222C9B5F305

Note 5 Pensjonsforpliktelser

Selskapet har gått over til en kollektiv pensjonsforsikring som omfatter alle ansatte. Ordningen er en innskuddsordning. Årets pensjonspremie, korrigert med eventuelle innbetalinger til eller trekk på innskuddsfondet, er regnskapsført som pensjonskostnad. Selskapets pensjonsordninger tilfredsstiller kravene i lov om obligatorisk tjenestepensjon.

Note 6 Skattekostnad

Midlertidige forskjeller som inngår i grunnlaget for utsatt skattefordel

	Endring	2022	2021
Varige driftsmidler	—	—	—
Varelager	86,636	-446,888	-360,252
Regnskapsmessig endring ifm overgang IFRS	—	—	—
Regnskapsmessig avsetning til restruktureringkostnader	—	—	—
Regnskapsmessig avsetning til fremtidige kostnader	128,814	-193,354	-64,540
Regnskapsmessig verdi av pensjonsforpliktelser	—	—	—
Netto midlertidige forskjeller	215,450	-640,242	-424,792
Underskudd og godtgjørelse til fremføring	—	—	—
Grunnlag for utsatt skattefordel i balansen	215,450	-640,242	-424,792
Utsatt skattefordel 22 %	-47,399	-140,853	-93,454
Utsatt skattefordel i regnskapet	-47,399	-140,853	-93,454

Grunnlag for skattekostnad, endring i utsatt skatt og betalbar skatt

Resultat før skattekostnad	6,943,524	7,868,934
Permanente forskjeller	862,805	939,883
Grunnlag for årets skattekostnad	7,806,329	8,808,817
Endring i forskjeller som inngår i grunnlag for utsatt skattefordel	215,451	229,792
Endring i underskudd og godtgjørelse til fremføring	—	—
Skattepliktig inntekt (grunnlag for betalbar skatt i balansen)	8,021,780	9,038,609

Fordeling av skattekostnaden

Betalbar skatt (22 %) av grunnlag for betalbar skatt i resultatregnskapet)	1,764,792	1,988,494
Skattekostnad fra tidligere år	104	—
Endring i utsatt skattefordel	-47,399	-50,554
Endring i utsatt skattefordel ny sats (22%)	—	—
Endring skatt tidligere år (Netto)	—	15,187
Skattekostnad	1,717,497	1,953,127

Betalbar skatt i balansen

Betalbar skatt i skattekostnaden	1,764,792	1,988,494
Betalbar skatt i balansen	1,764,792	1,988,494

Avstemming av årets skattekostnad

Regnskapsmessig resultat før skattekostnad	6,943,524	7,868,934
Beregnet skatt 22 %	1,527,575	1,731,165
Skattekostnad i resultatregnskapet	1,717,497	1,953,127
Differanse	189,922	221,962

Differansen består av følgende

22 % av permanente forskjeller	189,922	221,962
Endring i utsatt skatt/skattefordel som følge av endret skattesats	—	—
Sum forklart differanse	189,922	221,962



DocuSign Envelope ID: 32003688-C2F2-4CEE-9E12-3222C9B5F305

Note 7 Lønnskostnader, antall ansatte, godtgjørelser, lån til ansatte m.v

Lønnskostnader	2022	2021
Lønninger	11,161,672	10,059,228
Arbeidsgiveravgift	1,704,920	1,559,974
Pensjonskostnader	951,438	943,263
Andre lønnsrelaterte ytelser	128,814	(14,386)
Sum	13,946,844	12,548,079

Antall årsverk:	9	10
------------------------	----------	-----------

Tidligere år er daglig leder for Norge lokalisert i Danmark og er betalt av UCB Nordic AS i Danmark. Daglig leder er i inneværende år lønnet av Pharma AS. Det er ingen avtale om sluttvederlag, eller avtale om aksjeopsjoner for daglig leder.

Det er ikke utbetalt honorar for styrearbeid i regnskapsåret.

Aksjeprogram

UCB har et aksjeprogram med tildeling til ansatte den 1. april. Antall, og hvem som får tildelt er definert basert på en formel som tar hensyn til flere poster, for eksempel stillingsnivå på tilskuddsdatoen og prestasjonen til mottakeren i løpet av året.

Aksjeprogrammet er et løfte om å levere tildelt antall aksjer 3 år etter, forutsatt at personen forblir ansatt til og med leveringsdagen.

Aksjene tildeles av UCB SA og skjer i form av faktiske aksjer som UCB SA kjøper på markedet og leverer dem til den ansatte.

UCB SA videre belaster kjøpskostnaden til selskapet vedkommende er ansatt i.

Revisor	2022	2021
Kostnadsført godtgjørelse til revisor fordeler seg slik :		
Lovpålagt revisjon	125,625	120,990
Skatterådgivning	—	—
Andre attestasjonstjenester	52,260	103,525
Sum godtgjørelse til revisor	177,885	224,515



DocuSign Envelope ID: 32003688-C2F2-4CEE-9E12-3222C9B5F305

Note 8 Varebeholdning

	2022	2021
Lager av innkjøpte ferdigvarer	44,607,897	57,881,631
Sum	44,607,897	57,881,631
Varebeholdning vurdert til anskaffelseskost	44,607,897	57,881,631
Ukurans avsetning	—	—
Sum	44,607,897	57,881,631

Note 9 Transaksjoner med nærstående parter

Selskapets transaksjoner med nærstående parter:	2022	2021
a) Salg av varer og tjenester		
Salg av varer:		
- Tilknyttede selskaper	—	—
Salg av tjenester:		
- foretak i samme konsern	39,147,653	43,356,494
b) Kjøp av varer og tjenester		
Kjøp av varer:		
- Konsernselskaper	180,163,417	185,003,100
Kjøp av tjenester:		
- foretak i samme konsern (administrative tjenester)	33,214,857	18,385,631

Note 10 Salgsinntekter

	2022	2021
Salgsinntekter		
Salg av legemidler	229,121,896	249,372,225
Markedsstøtte fra morselskap	1,685,647	844,342
Sum	230,807,543	250,216,567

Selskapets salgsinntekter er fordelt på et virksomhetsområde. Salget skjer kun i Norge.



DocuSign Envelope ID: 32003688-C2F2-4CEE-9E12-3222C9B5F305

UCB Pharma AS Kontantstrømoppstilling

	Note	2022	2021
Kontantstrømmer fra operasjonelle aktiviteter			
Resultat før skattekostnad		6,943,524	7,868,934
Periodens betalte skatt		-1,988,494	-1,944,348
Avskrivninger		—	—
Endring i varelager		13,273,734	7,210,209
Endring i kundefordringer		-4,310,104	2,503,152
Endring i leverandørgjeld	2	4,339,242	-7,560,746
Endring i andre tidsavgrensingsposter		-17,916,266	-7,689,465
Netto kontantstrømmer fra operasjonelle aktiviteter		341,636	387,736
Kontantstrømmer fra finansieringsaktiviteter			
Utbetalinger gjeld konsernselskaper		—	—
Utbetaling av utbytte		—	—
Netto kontantstrømmer fra finansieringsaktiviteter		—	—
Netto kontantstrøm for perioden		341,636	387,736
Kontanter og kontantekvivalenter ved periodens begynnelse		9,927,167	9,539,431
Kontanter og kontantekvivalenter ved periodens slutt		9,872,806	9,927,167



DocuSign Envelope ID: 20DAD636-2361-4020-B28E-1593BA36E6E7

Årsberetning 2022 - UCB Pharma AS

UCB Pharma AS er et heleid datterselskap av UCB Pharma SA.

Selskapet driver import, markedsføring og salg av legemidler. Virksomheten drives fra Oslo, Norge.

Salgsinntektene sank i 2022 med 19,4 MNOK sammenlignet med 2021. Likeledes sank driftsomkostningene i 2022 med 18,9 MNOK sammenlignet med 2021, hvilket gir en reduksjon i driftsresultat på 0,6 MNOK. Grunnen for den reduserte omsetningen var produktet Cimzia.

Selskapet hadde, ved regnskapsårets slutt 9 ansatte. Selskapet har et godt arbeidsmiljø, og sykefraværet i 2022 var på 0.50%. Selskapets virksomhet forurenser ikke det ytre miljøet. Det har ikke vært skade på personer eller materiell forårsaket av arbeidsulykker i 2022.

Mangfold er en sentral verdi for selskapet, og 6 av 9 ansatte er kvinner. To av tre styremedlemmer er menn.

Vi mener at det ikke gjøres forskjeller på ansatte, eller ved ansettelse, på grunn av etnisitet, nasjonal opprinnelse, avstamning, hudfarge, språk, religion eller livssyn.

Selskapets årsresultat for 2022 viser et overskudd på NOK 5 226 027, som avsatt til utbytte.

Sum av omløpsmidler utgjør 126,1 MNOK pr 31.12.2022 (2021: 135,1 MNOK).

Selskapets likviditetsbeholdning var 9,9 MNOK pr. 31.12.2022. Selskapets evne til egenfinansiering av investeringer anses som god.

Kontantstrømmen fra operasjonelle aktiviteter har i 2022 vært 341 636 NOK. Dette skyldes hovedsakelig årets resultat samt endring i varelager og leverandørgjeld.

Kontantstrømmen fra finansieringsaktiviteter har vært 0 MNOK.

Selskapets finansielle stilling anses som god.

Selskapets finansielle risiko ligger i konserngjeld som reguleres ved utviklingen i markedsrenten. Det er ingen vesentlig valutarisiko da varekjøp og varesalg primært foregår i lokal valuta.

Markedsmessig ligger den største risiko i at nye produkter ikke leverer, samt at modne produkter taper Moment i markedet. På nærværende tidspunkt vurderes dette ikke som en vesentlig risiko.

Selskapet har i Norge opplevd økt konkurranse på enkelte produkter med resultat at de har måtte gi rabaterte priser. Dette gjelder særlig innen immunologi, mens det på andre produktområder ikke er like stort prispress.

Styret vurderer selskapets framtidsutsikter som tilfredsstillende og budsjettet for 2023 indikerer et positivt resultat. Det forventes derfor at den utsatte skattefordel kan anvendes innen rimelig tid. Styret understreker at det vanligvis er betydelig usikkerhet knyttet til overveielser om fremtiden.

Selskapets resultat, soliditet og budsjetter tilsier fortsatte drift og dette er lagt til grunn i avleggelsen av årsregnskapet. Styret bekrefter at denne forutsetningen er til stede.

Styret mener at årsregnskapet for 2022 gir et rettviseende bilde av UCB Pharma AS sin stilling, dets lønnsomhet og soliditet.



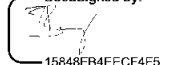
DocuSign Envelope ID: 20DAD636-2361-4020-B28E-1593BA36E6E7

Den norske åpenhetsloven trådte i kraft 1. juli 2022 og stiller en rekke krav til virksomheter knyttet til menneskerettigheter og arbeidsforhold, og gir både forbrukere og andre rett til informasjon om hvordan selskaper håndterer disse.

UCB er forpliktet til å overholde alle gjeldende lover og regulatoriske krav som regulerer våre aktiviteter. Arbeidet med Transparency Act er allerede dekket av UCBs avsnitt om menneskerettigheter under Etisk forretningspraksis (<https://reports.ucb.com/governance/ethical-business-practices>).

Oslo, 20 april 2023

DocuSigned by:




15848FB4EECF4F5...

Per Ove Jonas Berg

Styremedlem

DocuSigned by:



281A71C2DFB84B6...

Afshin Risseh

Styrets leder

DocuSigned by:

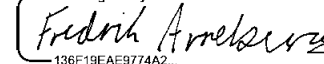


E144992AB41B4F3...

Ana Isabel Infante
Gonzalez De La Aleja

Styremedlem

DocuSigned by:



136F19EAE9774A2...

Fredrik Arneberg

Daglig leder