



ÅRSREGNSKAPET FOR REGNSKAPSÅRET 2024 - GENERELL INFORMASJON

Enheten

Organisasjonsnummer: 988 939 757
Organisasjonsform: Aksjeselskap
Foretaksnavn: NORDIC NATURALS AS
Forretningsadresse: Bjerkengveien 14
8009 BODØ

Regnskapsår

Årsregnskapets periode: 01.01.2024 - 31.12.2024

Konsern

Morselskap i konsern: Nei

Regnskapsregler

Regler for små foretak benyttet: Ja
Benyttet ved utarbeidelsen av årsregnskapet til selskapet: Regnskapslovens alminnelige regler

Årsregnskapet fastsatt av kompetent organ

Bekreftet av representant for selskapet: Astrid Opheim
Dato for fastsettelse av årsregnskapet: 18.04.2025

Grunnlag for avgivelse

År 2024: Årsregnskapet er elektronisk innlevert
År 2023: Tall er hentet fra elektronisk innlevert årsregnskap fra 2024

Det er ikke krav til at årsregnskapet m.v. som sendes til Regnskapsregisteret er undertegnet. Kontrollen på at dette er utført ligger hos revisor/enhetens øverste organ. Sikkerheten ivaretas ved at innsender har rolle/rettighet for innsending av årsregnskapet via Altinn, og ved at det bekreftes at årsregnskapet er fastsatt av kompetent organ.

Brønnøysundregistrene, 29.07.2025



Resultatregnskap

| Beløp i: NOK | Note | 2024 | 2023 |
|---|------|-------------------|-------------------|
| RESULTATREGNSKAP | | | |
| Inntekter | | | |
| Salgsinntekt | | 42 542 284 | 30 769 111 |
| Annen driftsinntekt | | -30 610 | 2 333 471 |
| Sum inntekter | | 42 511 674 | 33 102 582 |
| Kostnader | | | |
| Varekostnad | | 30 280 779 | 21 779 948 |
| Lønnskostnad | 2 | 8 557 356 | 3 184 739 |
| Annen driftskostnad | 2 | 370 101 | 446 052 |
| Sum kostnader | | 39 208 236 | 25 410 739 |
| Driftsresultat | | 3 303 438 | 7 691 843 |
| Finansinntekter og finanskostnader | | | |
| Annen renteinntekt | | 436 699 | 198 991 |
| Annen finansinntekt | | 1 180 297 | 332 113 |
| Sum finansinntekter | | 1 616 996 | 531 104 |
| Annen rentekostnad | | 22 215 | -3 356 |
| Annen finanskostnad | | 1 057 743 | 685 282 |
| Sum finanskostnader | | 1 079 958 | 681 926 |
| Netto finans | | 537 038 | -150 822 |
| Resultat før skattekostnad | | 3 840 476 | 7 541 021 |
| Skattekostnad | 3 | 849 923 | 1 658 201 |
| Årsresultat | 4 | 2 990 553 | 5 882 820 |
| Overføringer og disponeringer | | | |
| Overføringer til/fra annen egenkapital | | 2 990 553 | 5 882 818 |
| Sum overføringer og disponeringer | | 2 990 553 | 5 882 818 |



Balanse

| Beløp i: NOK | Note | 2024 | 2023 |
|--|------|-------------------|-------------------|
| BALANSE - EIENDELER | | | |
| Anleggsmidler | | | |
| Immaterielle eiendeler | | | |
| Sum anleggsmidler | | 0 | 0 |
| Omløpsmidler | | | |
| Varer | | | |
| Fordringer | | | |
| Kundefordringer | | 9 168 605 | 10 762 874 |
| Andre fordringer | 5 | 6 688 | 11 766 |
| Sum fordringer | | 9 175 293 | 10 774 640 |
| Bankinnskudd, kontanter og lignende | | | |
| Bankinnskudd, kontanter og lignende | 6 | 14 863 054 | 12 216 761 |
| Sum bankinnskudd, kontanter og lignende | | 14 863 054 | 12 216 761 |
| Sum omløpsmidler | | 24 038 347 | 22 991 401 |
| SUM EIENDELER | | 24 038 347 | 22 991 401 |
| BALANSE - EGENKAPITAL OG GJELD | | | |
| Egenkapital | | | |
| Innskutt egenkapital | | | |
| Selskapskapital | 7 | 100 000 | 100 000 |
| Overkurs | | 5 475 | 5 475 |
| Annen innskutt egenkapital | 4 | 15 850 229 | 12 859 676 |
| Sum innskutt egenkapital | | 15 955 704 | 12 965 151 |
| Sum egenkapital | | 15 955 704 | 12 965 151 |
| Gjeld | | | |
| Langsiktig gjeld | | | |



Balanse

| Beløp i: NOK | Note | 2024 | 2023 |
|--|-------------|-------------------|-------------------|
| Utsatt skatt | 3 | 294 269 | 367 837 |
| Sum avsetninger for forpliktelser | | 294 269 | 367 837 |
| Annen langsiktig gjeld | | | |
| Sum langsiktig gjeld | | 294 269 | 367 837 |
| Kortsiktig gjeld | | | |
| Leverandørgjeld | | 6 464 074 | 7 676 186 |
| Betalbar skatt | 3 | 923 491 | 1 243 530 |
| Skyldige offentlige avgifter | | 108 194 | 244 437 |
| Annen kortsiktig gjeld | | 292 615 | 494 261 |
| Sum kortsiktig gjeld | | 7 788 374 | 9 658 414 |
| Sum gjeld | | 8 082 643 | 10 026 251 |
| SUM EGENKAPITAL OG GJELD | | 24 038 347 | 22 991 402 |



Brønnøysundregistrene

ÅRSREGNSKAP FOR REGNSKAPSÅRET 2024 - GENERELL INFORMASJON

Journalnummer: 2025 707011

Enheten

Organisasjonsnummer: 988 939 757
Organisasjonsform: Aksjeselskap
Foretaksnavn: NORDIC NATURALS AS
Forretningsadresse: Bjerkgveien 14
8009 BODØ

Regnskapsår

Årsregnskapets periode: 01.01.2024 - 31.12.2024

Konsern

Morselskap i konsern: Nei

Regnskapsregler

Regler for små foretak benyttet: Ja
Benyttet ved utarbeidelsen av
årsregnskapet til selskapet: Regnskapslovens alminnelige regler

Årsregnskapet fastsatt av kompetent organ

Bekreftet av representant for selskapet: Astrid Opheim
Dato for fastsettelse av årsregnskapet: 18.04.2025

Revisjon

Årsregnskapet er utarbeidet av ekstern
autorisert regnskapsfører: Ja
Ekstern autorisert regnskapsfører har i
løpet av regnskapsåret bistått ved den
løpende regnskapsføringen eller utført
andre tjenester for selskapet enn å
utarbeide årsregnskapet: Ja

Grunnlag for avgivelse

År 2024: Årsregnskap er elektronisk innlevert.
År 2023: Tall er hentet fra elektronisk innlevert årsregnskap fra 2024.

Det er ikke krav til at årsregnskapet m.v. som sendes til Regnskapsregisteret er undertegnet. Kontrollen på at dette er utført ligger hos revisor/enhetens øverste organ. Sikkerheten ivaretas ved at innsender har rolle/rettighet for innsending av årsregnskapet via Altinn, og ved at det bekreftes at årsregnskapet er fastsatt av kompetent organ.

Brønnøysundregistrene, 28.07.2025

Brønnøysundregistrene
Postadresse: Postboks 900, 8910 Brønnøysund
Telefon: 75 00 75 00
E-post: firmapost@brreg.no Internett: www.brreg.no
Organisasjonsnummer: 974 760 673



Organisasjonsnr: 988 939 757
NORDIC NATURALS AS

RESULTATREGNSKAP

| Beløp i: NOK | Note | 2024 | 2023 |
|---|------|-------------------|-------------------|
| RESULTATREGNSKAP | | | |
| Inntekter | | | |
| Salgsinntekt | | 42 542 284 | 30 769 111 |
| Annen driftsinntekt | | -30 610 | 2 333 471 |
| Sum inntekter | | 42 511 674 | 33 102 582 |
| Kostnader | | | |
| Varekostnad | | 30 280 779 | 21 779 948 |
| Lønnskostnad | 2 | 8 557 356 | 3 184 739 |
| Annen driftskostnad | 2 | 370 101 | 446 052 |
| Sum kostnader | | 39 208 236 | 25 410 739 |
| Driftsresultat | | 3 303 438 | 7 691 843 |
| Finansinntekter og finanskostnader | | | |
| Annen renteinntekt | | 436 699 | 198 991 |
| Annen finansinntekt | | 1 180 297 | 332 113 |
| Sum finansinntekter | | 1 616 996 | 531 104 |
| Annen rentekostnad | | 22 215 | -3 356 |
| Annen finanskostnad | | 1 057 743 | 685 282 |
| Sum finanskostnader | | 1 079 958 | 681 926 |
| Netto finans | | 537 038 | -150 822 |
| Resultat før skattekostnad | | 3 840 476 | 7 541 021 |
| Skattekostnad | 3 | 849 923 | 1 658 201 |
| Årsresultat | 4 | 2 990 553 | 5 882 820 |
| Overføringer og disponeringer | | | |
| Overføringer til/fra annen egenkapital | | 2 990 553 | 5 882 818 |
| Sum overføringer og disponeringer | | 2 990 553 | 5 882 818 |



Organisasjonsnr: 988 939 757
NORDIC NATURALS AS

BALANSE

| Beløp i: NOK | Note | 2024 | 2023 |
|--|------|------------|------------|
| BALANSE - EIENDELER | | | |
| Anleggsmidler | | | |
| Immaterielle eiendeler | | | |
| Sum anleggsmidler | | 0 | 0 |
| Omløpsmidler | | | |
| Varer | | | |
| Fordringer | | | |
| Kundefordringer | | 9 168 605 | 10 762 874 |
| Andre fordringer | 5 | 6 688 | 11 766 |
| Sum fordringer | | 9 175 293 | 10 774 640 |
| Bankinnskudd, kontanter og lignende | | | |
| Bankinnskudd, kontanter og lignende | 6 | 14 863 054 | 12 216 761 |
| Sum bankinnskudd, kontanter og lignende | | 14 863 054 | 12 216 761 |
| Sum omløpsmidler | | 24 038 347 | 22 991 401 |
| SUM EIENDELER | | 24 038 347 | 22 991 401 |
| BALANSE - EGENKAPITAL OG GJELD | | | |
| Egenkapital | | | |
| Innskutt egenkapital | | | |
| Selskapskapital | 7 | 100 000 | 100 000 |
| Overkurs | | 5 475 | 5 475 |
| Annen innskutt egenkapital | 4 | 15 850 229 | 12 859 676 |
| Sum innskutt egenkapital | | 15 955 704 | 12 965 151 |
| Sum egenkapital | | 15 955 704 | 12 965 151 |
| Gjeld | | | |
| Langsiktig gjeld | | | |
| Utsatt skatt | 3 | 294 269 | 367 837 |
| Sum avsetninger for forpliktelser | | 294 269 | 367 837 |
| Annen langsiktig gjeld | | | |
| Sum langsiktig gjeld | | 294 269 | 367 837 |
| Kortsiktig gjeld | | | |
| Leverandørgjeld | | 6 464 074 | 7 676 186 |



| | | | |
|---------------------------------|---|-------------------|-------------------|
| Betalbar skatt | 3 | 923 491 | 1 243 530 |
| Skyldige offentlige avgifter | | 108 194 | 244 437 |
| Annen kortsiktig gjeld | | 292 615 | 494 261 |
| Sum kortsiktig gjeld | | 7 788 374 | 9 658 414 |
| Sum gjeld | | 8 082 643 | 10 026 251 |
| SUM EGENKAPITAL OG GJELD | | 24 038 347 | 22 991 402 |



Organisasjonsnr: 988 939 757
NORDIC NATURALS AS

NOTEOPPLYSNINGER - SELSKAP - alle poster oppgitt i hele tall

Note
2

Antall årsverk i regnskapsåret
2.00

| <u>Sum</u> | <u>Beløp</u> |
|---------------------------------|--|
| <u>Balanseført verdi 31.12.</u> | <u>Varige driftsmidler Immaterielle eiend.</u> |

Konsernregnskap

Morselskapet sitt navn

Forretningskontor for morselskapet

Begrunnelse for at datterselskap er utelatt fra konsolideringen

| | | |
|--|--------------|------------------|
| <u>Samlet beløp - tilknyttet selskap</u> | <u>Årets</u> | <u>Fjorårets</u> |
|--|--------------|------------------|

| | | |
|---|--------------|------------------|
| <u>Samlet beløp - foretak i samme konsern</u> | <u>Årets</u> | <u>Fjorårets</u> |
|---|--------------|------------------|

| | | |
|---|--------------|------------------|
| <u>Samlet beløp - foretak i samme konsern</u> | <u>Årets</u> | <u>Fjorårets</u> |
|---|--------------|------------------|

| | | |
|---|--------------|------------------|
| <u>Samlet beløp - felles kontrollert virksomhet</u> | <u>Årets</u> | <u>Fjorårets</u> |
|---|--------------|------------------|

| | |
|----------------------|--------------|
| <u>Pantstillelse</u> | <u>Beløp</u> |
|----------------------|--------------|

| | | | |
|----------------------------------|---------------|------------------|-------------------------|
| <u>Beholdning av egne aksjer</u> | <u>Antall</u> | <u>Pålydende</u> | <u>Andel av aksjek.</u> |
|----------------------------------|---------------|------------------|-------------------------|



Til generalforsamlingen i Nordic Naturals AS

Uavhengig revisors beretning

Konklusjon

Vi har revidert årsregnskapet for Nordic Naturals AS som består av balanse per 31. desember 2024, resultatregnskap for regnskapsåret avsluttet per denne datoen og noter til årsregnskapet, herunder et sammendrag av viktige regnskapsprinsipper.

Etter vår mening oppfyller årsregnskapet gjeldende lovkrav, og gir årsregnskapet et rettviseende bilde av selskapets finansielle stilling per 31. desember 2024, og av dets resultater for regnskapsåret avsluttet per denne datoen i samsvar med regnskapslovens regler og god regnskapsskikk i Norge.

Grunnlag for konklusjonen

Vi har gjennomført revisjonen i samsvar med International Standards on Auditing (ISA-ene). Våre oppgaver og plikter i henhold til disse standardene er beskrevet nedenfor under *Revisors oppgaver og plikter ved revisjonen av årsregnskapet*. Vi er uavhengige av selskapet i samsvar med kravene i relevante lover og forskrifter i Norge og International Code of Ethics for Professional Accountants (inkludert internasjonale uavhengighetsstandarder) utstedt av International Ethics Standards Board for Accountants (IESBA-reglene), og vi har overholdt våre øvrige etiske forpliktelser i samsvar med disse kravene. Innhentet revisjonsbevis er etter vår vurdering tilstrekkelig og hensiktsmessig som grunnlag for vår konklusjon.

Styrets og daglig leders ansvar for årsregnskapet

Styret og daglig leder (ledelsen) er ansvarlige for å utarbeide årsregnskapet og for at det gir et rettviseende bilde i samsvar med regnskapslovens regler og god regnskapsskikk i Norge. Ledelsen er også ansvarlig for slik internkontroll som den finner nødvendig for å kunne utarbeide et årsregnskap som ikke inneholder vesentlig feilinformasjon, verken som følge av misligheter eller utilsiktede feil.

Ved utarbeidelsen av årsregnskapet må ledelsen ta standpunkt til selskapets evne til fortsatt drift og opplyse om forhold av betydning for fortsatt drift. Forutsetningen om fortsatt drift skal legges til grunn for årsregnskapet så lenge det ikke er sannsynlig at virksomheten vil bli avvirket.

Revisors oppgaver og plikter ved revisjonen av årsregnskapet

Vårt mål er å oppnå betryggende sikkerhet for at årsregnskapet som helhet ikke inneholder vesentlig feilinformasjon, verken som følge av misligheter eller utilsiktede feil, og å avgi en revisjonsberetning som inneholder vår konklusjon. Betryggende sikkerhet er en høy grad av sikkerhet, men ingen garanti for at en revisjon utført i samsvar med ISA-ene, alltid vil avdekke vesentlig feilinformasjon. Feilinformasjon kan oppstå som følge av misligheter eller utilsiktede feil. Feilinformasjon er å anse som vesentlig dersom den enkeltvis eller samlet med rimelighet kan forventes å påvirke de økonomiske beslutningene som brukerne foretar på grunnlag av årsregnskapet. For videre beskrivelse av revisors oppgaver og plikter vises det til: <https://revisorforeningen.no/revisjonsberetninger>

Bodø, 16. mai 2025
PricewaterhouseCoopers AS

Silja Eriksen
Statsautorisert revisor
(elektronisk signert)

PricewaterhouseCoopers AS, Sjøgata 27, N-8006 Bodø
T: 02316, org. no.: 987 009 713 MVA, www.pwc.no
Statsautoriserte revisorer, medlemmer av Den norske Revisorforening og autorisert regnskapsførerselskap



 Securely signed with Brevio

Revisjonsberetning

Signers:

| Name | Method | Date |
|----------------|---------------|------------------|
| Eriksen, Silja | BANKID | 2025-05-16 14:37 |

This document package contains:

- Closing page (this page)
- The original document(s)
- The electronic signatures. These are not visible in the document, but are electronically integrated.



This file is sealed with a digital signature.
The seal is a guarantee for the authenticity
of the document.



Resultatregnskap

Nordic Naturals AS

| Driftsinntekter og driftskostnader | Note | 2024 | 2023 |
|---|-------------|-------------------|-------------------|
| Salgsinntekt | | 42 542 284 | 30 769 111 |
| Annen driftsinntekt | | 30 610 | 2 333 471 |
| Sum driftsinntekter | | 42 511 674 | 33 102 581 |
| Varekostnad | | 30 280 779 | 21 779 948 |
| Lønnskostnad | 2 | 8 557 356 | 3 184 739 |
| Annen driftskostnad | 2 | 370 101 | 446 052 |
| Sum driftskostnader | | 39 208 236 | 25 410 740 |
| Driftsresultat | | 3 303 438 | 7 691 841 |
| Finansinntekter og finanskostnader | | | |
| Annen renteinntekt | | 436 699 | 198 991 |
| Annen finansinntekt | | 1 180 297 | 332 113 |
| Annen rentekostnad | | 72 715 | -3 356 |
| Annen finanskostnad | | 1 057 743 | 685 282 |
| Resultat av finansposter | | 537 037 | -150 822 |
| Resultat før skattekostnad | | 3 840 475 | 7 541 019 |
| Skattekostnad på resultat | 3 | 849 923 | 1 658 201 |
| Årsresultat | 4 | 2 990 552 | 5 882 818 |
| Overføringer | | | |
| Avsatt til annen egenkapital | | 2 990 552 | 5 882 818 |
| Sum overføringer | | 2 990 552 | 5 882 818 |



Balanse

Nordic Naturals AS

| <u>Eiendeler</u> | <u>Note</u> | <u>31.12.2024</u> | <u>31.12.2023</u> |
|------------------------------|-------------|-------------------|-------------------|
| Omløpsmidler | | | |
| Fordringer | | | |
| Kundefordringer | | 9 168 605 | 10 762 874 |
| Andre kortsiktige fordringer | 5 | 6 688 | 11 766 |
| Sum fordringer | | 9 175 293 | 10 774 640 |
| Investeringer | | | |
| Bankinnskudd, kontanter o.l. | 6 | 14 863 054 | 12 216 761 |
| Sum omløpsmidler | | 24 038 347 | 22 991 401 |
| Sum eiendeler | | 24 038 347 | 22 991 401 |




Balanse

Nordic Naturals AS

| <u>Egenkapital og gjeld</u> | Note | <u>31.12.2024</u> | <u>31.12.2023</u> |
|--|------|-------------------|-------------------|
| Innskutt egenkapital | | | |
| Aksjekapital | 7 | 100 000 | 100 000 |
| Overkurs | | 5 475 | 5 475 |
| Sum innskutt egenkapital | | 105 475 | 105 475 |
| Opptjent egenkapital | | | |
| Annen egenkapital | 4 | 15 850 229 | 12 859 676 |
| Sum opptjent egenkapital | | 15 850 229 | 12 859 676 |
| Sum egenkapital | | 15 955 704 | 12 965 151 |
| Gjeld | | | |
| Utsatt skatt | 3 | 294 269 | 367 837 |
| Sum avsetning for forpliktelser | | 294 269 | 367 837 |
| Annen langsiktig gjeld | | | |
| Kortsiktig gjeld | | | |
| Leverandørgjeld | | 6 464 074 | 7 676 186 |
| Betalbar skatt | 3 | 923 491 | 1 243 530 |
| Skyldig offentlige avgifter | | 108 194 | 244 437 |
| Annen kortsiktig gjeld | | 292 615 | 494 261 |
| Sum kortsiktig gjeld | | 7 788 374 | 9 658 413 |
| Sum gjeld | | 8 082 643 | 10 026 250 |
| Sum egenkapital og gjeld | | 24 038 347 | 22 991 401 |

Bodø, 18.04.2025
Styret i Nordic Naturals AS


Ingrid Asta Opheim
styreleder


Astrid Opheim
styremedlem/daglig leder



Noter

Regnskapsprinsipper

Årsregnskapet er satt opp i samsvar med regnskapsloven og NRS 8. God regnskapsskikk for små foretak.

Driftsinntekter

Inntektsføring ved salg av varer skjer på leveringstidspunktet. Tjenester inntektsføres etter hvert som de leveres.

Skatt

Skattekostnaden i resultatregnskapet omfatter både periodens betalbare skatt og endring i utsatt skatt. Utsatt skatt er beregnet med 22% på grunnlag av de midlertidige forskjeller som eksisterer mellom regnskapsmessige og skattemessige verdier, samt ligningsmessig underskudd til fremføring ved utgangen av regnskapsåret. Skatteøkende og skattereduserende midlertidige forskjeller som reverserer eller kan reverseres i samme periode er utlignet og nettoført.

Klassifisering og vurdering av balanseposter

Eiendeler bestemt til varig eie eller bruk er klassifisert som anleggsmidler. Eiendeler som er knyttet til varekretsløpet er klassifisert som omløpsmidler. Fordringer klassifiseres som omløpsmidler hvis de skal tilbakebetales i løpet av ett år. For gjeld er analoge kriterier lagt til grunn. Første års avdrag på langsiktige fordringer og langsiktig gjeld klassifiseres likevel ikke som omløpsmiddel og kortsiktig gjeld.

Varige driftsmidler

Varige driftsmidler balanseføres og avskrives lineært over driftsmidlenes forventede levetid dersom de har antatt levetid over 3 år og har en kostpris som overstiger kr 30 000. Vedlikehold av driftsmidler kostnadsføres løpende. Påkostninger eller forbedringer tillegges driftsmidlets kostpris og avskrives i takt med driftsmidlet. Skillet mellom vedlikehold og påkostning/forbedring regnes i forhold til driftsmidlets stand ved kjøp av driftsmidlet. Utgifter til leie av driftsmidler kostnadsføres. Forskuddsbetalinger balanseføres som forskuddsbetalt kostnad, og fordeles over leieperioden.

Fordringer

Kundefordringer og andre fordringer oppføres til pålydende etter fradrag for avsetning til forventet tap. Avsetning til tap gjøres på grunnlag av en individuell vurdering av de enkelte fordringene.



Noter

Note 2 Lønnskostnader, antall ansatte, godtgjørelser, lån til ansatte mm.

| Lønnskostnader | 2024 | 2023 |
|-----------------------|------------------|------------------|
| Lønninger | 7 597 789 | 2 835 528 |
| Arbeidsgiveravgift | 879 367 | 294 190 |
| Pensjonskostnader | 65 981 | 54 546 |
| Andre ytelser | 14 218 | 475 |
| Sum | 8 557 356 | 3 184 739 |
| | | |
| Sysselsatte årsverk | 2 | 2 |

Selskapets pensjonsordninger tilfredsstiller kravene i lov om obligatorisk tjenestepensjon

Det er ikke gitt lån/sikkerhetsstillelse til daglig leder, styrets leder eller andre nærstående parter.



Noter

Note 3 Skatt

Skatteeffekten av midlertidige forskjeller og underskudd til fremføring som har gitt opphav til utsatt skatt og utsatte skattefordeler, spesifisert på typer av midlertidige forskjeller.

| | 2024 | 2023 | Endring |
|---|------------------|------------------|------------------|
| Gevinst – og tapskonto | 1 337 588 | 1 671 985 | 334 397 |
| Sum | 1 337 588 | 1 671 985 | 334 397 |
| Grunnlag for beregning av utsatt skatt | 1 337 588 | 1 671 985 | 334 397 |
| Utsatt skatt (22 %) | 294 269 | 367 837 | 73 567 |
| Årets skattekostnad | | 2024 | 2023 |
| Skattepliktig inntekt: | | | |
| Ordinært resultat før skatt | | 3 840 475 | 7 541 019 |
| Permanente forskjeller | | 22 815 | -3 747 |
| Endring i midlertidige forskjeller | | 334 397 | -1 884 865 |
| Skattepliktig inntekt | | 4 197 687 | 5 652 407 |
| Resultatført skatt på ordinært resultat. | | | |
| Betalbar skatt | | 923 491 | 1 243 530 |
| Endring i utsatt skatt | | -73 568 | 414 671 |
| Skattekostnad ordinært resultat | | 849 923 | 1 658 201 |
| Årets skattekostnad | | 2024 | 2023 |
| Beregning av effektiv skattesats: | | | |
| Resultat før skatt | | 3 840 475 | 7 541 019 |
| Beregnet skatt av resultat før skatt | | 844 905 | 1 659 024 |
| Skatteeffekt av permanente forskjeller | | 5 019 | -824 |
| Sum | | 849 924 | 1 658 200 |
| Effektiv skattesats | | 22,1 % | 22,0 % |
| Betalbar skatt i balansen: | | | |
| Betalbar skatt på årets resultat | | 923 491 | 1 243 530 |
| Sum betalbar skatt i balansen | | 923 491 | 1 243 530 |

Note 4 Egenkapital

| | Aksjekapital | Overkurs | Annen Innskutt egenkapital | Annen egenkapital | Sum egenkapital |
|-------------------------------|----------------|--------------|----------------------------------|----------------------|--------------------|
| Egenkapital 01.01.2024 | 100 000 | 5 475 | 0 | 12 859 676 | 12 965 151 |
| Årets resultat | 0 | 0 | 0 | 2 990 552 | 2 990 552 |
| Egenkapital 31.12.2024 | 100 000 | 5 475 | 0 | 15 850 229 | 15 955 704 |



Noter

Note 5 Fordringer og gjeld

| | 2024 | 2023 |
|--|------|------|
| Fordringer med forfall senere enn ett år | 0 | 0 |
| Langsiktig gjeld med forfall senere enn 5 år | 0 | 0 |

Note 6 Bundne midler

| | 2024 | 2023 |
|---------------------------|--------|---------|
| Herav bundne bankinnskudd | 67 902 | 156 149 |

Note 7 Aksjekapital og aksjonærinformasjon

Aksjekapitalen på kr. 100 000 består av 1 000 aksjer à kr. 100

Oversikt over de største aksjonærene 31.12.2024

| | | |
|-----------------------|-----|-----|
| A-O Irrevocable Trust | 500 | 50% |
| I-O Irrevocable Trust | 500 | 50% |



Revenue statement

Nordic Naturals AS

| <u>Operating income and operating expenses</u> | <u>Note</u> | <u>2024</u> | <u>2023</u> |
|--|-------------|-------------------|-------------------|
| Revenue | | 42 542 284 | 30 769 111 |
| Other income | | 30 610 | 2 333 471 |
| Total income | | 42 511 674 | 33 102 581 |
| Raw materials and consumables used | | 30 280 779 | 21 779 948 |
| Employee benefits expense | 2 | 8 557 356 | 3 184 739 |
| Other expenses | 2 | 370 101 | 446 052 |
| Total expenses | | 39 208 236 | 25 410 740 |
| Operating profit | | 3 303 438 | 7 691 841 |
| Financial income and expenses | | | |
| Other interest income | | 436 699 | 198 991 |
| Other financial income | | 1 180 297 | 332 113 |
| Other interest expenses | | 22 215 | -3 356 |
| Other financial expenses | | 1 057 743 | 685 282 |
| Net financial items | | 537 037 | -150 822 |
| Net profit before tax | | 3 840 475 | 7 541 019 |
| Income tax expense | 3 | 849 923 | 1 658 201 |
| Net profit or loss | 4 | 2 990 552 | 5 882 818 |
| Attributable to | | | |
| Other equity | | 2 990 552 | 5 882 818 |
| Total | | 2 990 552 | 5 882 818 |

Nordic Naturals AS

Side 1



Balance sheet

Nordic Naturals AS

| Assets | Note | 2024 | 2023 |
|------------------------------|-------------|-------------------|-------------------|
| Current assets | | | |
| Debtors | | | |
| Accounts receivables | | 9 168 605 | 10 762 874 |
| Other short-term receivables | 5 | 6 688 | 11 766 |
| Total receivables | | 9 175 293 | 10 774 640 |
| Investments | | | |
| Cash and cash equivalents | 6 | 14 863 054 | 12 216 761 |
| Total current assets | | 24 038 347 | 22 991 401 |
| Total assets | | 24 038 347 | 22 991 401 |




Balance sheet


Nordic Naturals AS

| <u>Equity and liabilities</u> | <u>Note</u> | <u>2024</u> | <u>2023</u> |
|--------------------------------------|-------------|-------------------|-------------------|
| Paid-in capital | | | |
| Share capital | 7 | 100 000 | 100 000 |
| Share premium reserve | | 5 475 | 5 475 |
| Total paid-up equity | | 105 475 | 105 475 |
| Retained earnings | | | |
| Other equity | 4 | 15 850 229 | 12 859 676 |
| Total retained earnings | | 15 850 229 | 12 859 676 |
| Total equity | | 15 955 704 | 12 965 151 |
| Liabilities | | | |
| Deferred tax | 3 | 294 269 | 367 837 |
| Total provisions | | 294 269 | 367 837 |
| Other non-current liabilities | | | |
| Current liabilities | | | |
| Trade payables | | 6 464 074 | 7 676 186 |
| Tax payable | 3 | 923 491 | 1 243 530 |
| Public duties payable | | 108 194 | 244 437 |
| Other current liabilities | | 292 615 | 494 261 |
| Total current liabilities | | 7 788 374 | 9 658 413 |
| Total liabilities | | 8 082 643 | 10 026 250 |
| Total equity and liabilities | | 24 038 347 | 22 991 401 |

Bodø, 18.11.2025

The board of Nordic Naturals AS


Ingrid Asta Opheim
Chairman of the board


Astrid Opheim
member of the board/General Manager