



ÅRSREGNSKAPET FOR REGNSKAPSÅRET 2023 - GENERELL INFORMASJON

Enheten

Organisasjonsnummer:	910 292 005
Organisasjonsform:	Aksjeselskap
Foretaksnavn:	H ASCHEHOUG & CO W NYGAARD AS
Forretningsadresse:	Sehesteds gate 3 0164 OSLO

Regnskapsår

Årsregnskapets periode:	01.01.2023 - 31.12.2023
-------------------------	-------------------------

Konsern

Mørselskap i konsern:	Ja
Konsernregnskap lagt ved:	Ja

Regnskapsregler

Regler for små foretak benyttet:	Nei
Benyttet ved utarbeidelsen av årsregnskapet til selskapet:	Regnskapslovens alminnelige regler
Benyttet ved utarbeidelsen av årsregnskapet til konsernet:	Regnskapslovens alminnelige regler

Årsregnskapet fastsatt av kompetent organ

Bekreftet av representant for selskapet:	Åse Tharaldsen
Dato for fastsettelse av årsregnskapet:	25.04.2024

Grunnlag for avgivelse

År 2023: Årsregnskapet er elektronisk innlevert
År 2022: Tall er hentet fra elektronisk innlevert årsregnskap fra 2023

Det er ikke krav til at årsregnskapet m.v. som sendes til Regnskapsregisteret er undertegnet. Kontrollen på at dette er utført ligger hos revisor/enhetens øverste organ. Sikkerheten ivaretas ved at innsender har rolle/rettighet for innsending av årsregnskapet via Altinn, og ved at det bekreftes at årsregnskapet er fastsatt av kompetent organ.

Brønnøysundregistrene, 29.05.2026



Resultatregnskap

Beløp i: NOK	Note	2023	2022
RESULTATREGNSKAP			
Inntekter			
Salgsinntekter		546 512 000	453 781 000
Annen driftsinntekt		49 769 000	54 346 000
Sum inntekter	1,2	596 281 000	508 127 000
Kostnader			
Varekostnad		203 049 000	169 132 000
Lønnskostnad	3,4	248 512 000	166 037 000
Avskrivning av driftsmidler og imm. eiendeler	5,6	30 964 000	20 126 000
Annen driftskostnad	2,4	144 218 000	122 286 000
Sum kostnader		626 743 000	477 581 000
Driftsresultat		-30 462 000	30 546 000
Finansinntekter og finanskostnader			
Annen renteinntekt	8	4 210 000	4 184 000
Annen finansinntekt	8	27 909 000	25 869 000
Sum finansinntekter		32 119 000	30 053 000
Annen rentekostnad	8	376 000	2 016 000
Annen finanskostnad	8	25 540 000	784 000
Sum finanskostnader		25 916 000	2 800 000
Netto finans		6 203 000	27 253 000
Ordinært resultat før skattekostnad		-24 259 000	57 799 000
Skattekostnad	9	-6 302 000	7 343 000
Ordinært resultat etter skattekostnad		-17 957 000	50 456 000
Årsresultat	10	-17 957 000	50 456 000
Overføringer og disponeringer			
Ordinært utbytte		14 999 000	14 999 000
Overført til/fra annen egenkapital		-32 956 000	35 457 000
Sum overføringer og disponeringer	10	-17 957 000	50 456 000



Resultatregnskap

Beløp i: NOK	Note	2023	2022
---------------------	-------------	-------------	-------------



Balanse

Beløp i: NOK	Note	2023	2022
BALANSE - EIENDELER			
Anleggsmidler			
Immaterielle eiendeler			
Konsesjoner, patenter o.l	5	87 535 000	52 413 000
Utsatt skattefordel	9	28 929 000	19 755 000
Sum immaterielle eiendeler		116 464 000	72 168 000
Varige driftsmidler			
Tomter, bygninger o.a fast eiendom		6 577 000	3 129 000
Driftsløsøre, inventar o.a utstyr		8 265 000	4 641 000
Sum varige driftsmidler	6,11	14 842 000	7 770 000
Finansielle anleggsmidler			
Investering i datterselskap	7	6 222 000	30 830 000
Investering i annet foretak i samme konsern	7	104 199 000	107 936 000
Investeringer i tilknyttet selskap	7	1 780 000	1 780 000
Investering i aksjer og andeler	12	6 040 000	11 505 000
Andre langsiktige fordringer	11	31 845 000	0
Sum finansielle anleggsmidler		150 086 000	152 051 000
Sum anleggsmidler		281 392 000	231 989 000
Omløpsmidler			
Varer			
Lager av varer og annen beholdning	11,13	95 971 000	81 663 000
Sum varer		95 971 000	81 663 000
Fordringer			
Kundefordringer	11,14	95 073 000	85 235 000
Andre kortsiktige fordringer		74 793 000	53 345 000
Konsernfordringer	14	0	3 353 000
Sum fordringer		169 866 000	141 933 000
Bankinnskudd, kontanter og lignende			
Bankinnskudd, kontanter o.l	15	84 429 000	171 686 000
Sum bankinnskudd, kontanter og lignende		84 429 000	171 686 000



Balanse

Beløp i: NOK	Note	2023	2022
Sum omløpsmidler		350 266 000	395 282 000
SUM EIENDELER		631 658 000	627 271 000
BALANSE - EGENKAPITAL OG GJELD			
Egenkapital			
Innskutt egenkapital			
Aksjekapital	10,16	45 000 000	45 000 000
Sum innskutt egenkapital		45 000 000	45 000 000
Opptjent egenkapital			
Annen egenkapital	10	256 918 000	238 400 000
Sum opptjent egenkapital		256 918 000	238 400 000
Sum egenkapital		301 918 000	283 400 000
Gjeld			
Langsiktig gjeld			
Pensjonsforpliktelser	3	48 096 000	43 404 000
Sum avsetninger for forpliktelser		48 096 000	43 404 000
Annen langsiktig gjeld			
Øvrig langsiktig gjeld	11	3 600 000	2 073 000
Sum annen langsiktig gjeld		3 600 000	2 073 000
Sum langsiktig gjeld		51 696 000	45 477 000
Kortsiktig gjeld			
Leverandørgjeld	14	14 514 000	25 021 000
Skyldig offentlige avgifter		30 786 000	23 649 000
Utbytte	10	14 999 000	14 999 000
Kortsiktig konserngjeld	14	7 249 000	80 416 000
Annen kortsiktig gjeld		210 497 000	154 310 000
Sum kortsiktig gjeld		278 045 000	298 395 000
Sum gjeld		329 741 000	343 872 000



Balanse

Beløp i: NOK	Note	2023	2022
SUM EGENKAPITAL OG GJELD		631 659 000	627 272 000



Konsernets resultatregnskap

Beløp i: NOK	Note	2023	2022
RESULTATREGNSKAP			
Inntekter			
Salgsinntekter		589 810 000	661 005 000
Annen driftsinntekt		50 571 000	48 362 000
Sum inntekter		640 381 000	709 367 000
Kostnader			
Varekostnad		226 523 000	251 715 000
Lønnskostnad	3,4	260 883 000	232 612 000
Avskrivning av driftsmidler og imm. eiendeler	5,6	30 999 000	33 115 000
Annen driftskostnad	2,4	154 200 000	150 166 000
Sum kostnader		672 605 000	667 608 000
Driftsresultat		-32 224 000	41 759 000
Finansinntekter og finanskostnader			
Resultatandel felleskontrollert virksomhet	7	140 000	15 917 000
Resultatandel tilknyttet selskap	7	25 000	-174 000
Annen renteinntekt	8	4 226 000	2 230 000
Annen finansinntekt	8	2 419 000	866 000
Sum finansinntekter		6 810 000	18 839 000
Annen rentekostnad	8	78 000	7 000
Annen finanskostnad	8	6 721 000	1 086 000
Sum finanskostnader		6 799 000	1 093 000
Netto finans		11 000	17 746 000
Ordinært resultat før skattekostnad		-32 213 000	59 505 000
Skattekostnad	9	-6 518 000	9 645 000
Ordinært resultat etter skattekostnad		-25 695 000	49 860 000
Årsresultat		-25 695 000	49 860 000
Minoritetsinteresser	10	-228 000	-126 000
Årsresultat etter minoritetsinteresser		-25 467 000	49 986 000



Konsernets resultatregnskap

Beløp i: NOK	Note	2023	2022
Overføringer og disponeringer			
Ordinært utbytte		14 999 000	14 999 000
Overført til/fra annen egenkapital		-40 466 000	34 987 000
Sum overføringer og disponeringer		-25 467 000	49 986 000



Konsernets balanse

Beløp i: NOK	Note	2023	2022
BALANSE - EIENDELER			
Anleggsmidler			
Immaterielle eiendeler			
Konsesjoner, patenter o.l	5	87 535 000	83 154 000
Utsatt skattefordel	9	31 508 000	23 342 000
Sum immaterielle eiendeler		119 043 000	106 496 000
Varige driftsmidler			
Tomter, bygninger o.a fast eiendom		6 577 000	3 129 000
Driftsløsøre, inventar o.a utstyr		8 373 000	5 220 000
Sum varige driftsmidler	6,11	14 950 000	8 349 000
Finansielle anleggsmidler			
Investering i annet foretak i samme konsern	7	144 339 000	156 122 000
Investeringer i tilknyttet selskap	7	2 378 000	2 353 000
Investering i aksjer og andeler	12	6 136 000	11 600 000
Andre langsiktige fordringer	11	31 845 000	0
Sum finansielle anleggsmidler		184 698 000	170 075 000
Sum anleggsmidler		318 691 000	284 920 000
Omløpsmidler			
Varer			
Lager av varer og annen beholdning	11,13	100 705 000	110 290 000
Sum varer		100 705 000	110 290 000
Fordringer			
Kundefordringer	11,14	112 363 000	141 046 000
Andre kortsiktige fordringer		85 748 000	69 450 000
Sum fordringer		198 111 000	210 496 000
Bankinnskudd, kontanter og lignende			
Bankinnskudd, kontanter o.l	15	84 429 000	174 327 000
Sum bankinnskudd, kontanter og lignende		84 429 000	174 327 000
Sum omløpsmidler		383 245 000	495 113 000



Konsernets balanse

Beløp i: NOK	Note	2023	2022
SUM EIENDELER		701 936 000	780 033 000
BALANSE - EGENKAPITAL OG GJELD			
Egenkapital			
Innskutt egenkapital			
Aksjekapital	10,16	45 000 000	45 000 000
Sum innskutt egenkapital		45 000 000	45 000 000
Opptjent egenkapital			
Annen egenkapital	10	296 965 000	344 792 000
Sum opptjent egenkapital		296 965 000	344 792 000
Minoritetsinteresser	10	567 000	795 000
Sum egenkapital		342 532 000	390 587 000
Gjeld			
Langsiktig gjeld			
Pensjonsforpliktelser	3	51 995 000	46 411 000
Sum avsetninger for forpliktelser		51 995 000	46 411 000
Annen langsiktig gjeld			
Øvrig langsiktig gjeld	11	3 600 000	4 075 000
Sum annen langsiktig gjeld		3 600 000	4 075 000
Sum langsiktig gjeld		55 595 000	50 486 000
Kortsiktig gjeld			
Leverandørgjeld	14	16 044 000	33 191 000
Skyldig offentlige avgifter		34 308 000	38 287 000
Utbytte	10	14 999 000	14 999 000
Annen kortsiktig gjeld		238 459 000	252 482 000
Sum kortsiktig gjeld		303 810 000	338 959 000
Sum gjeld		359 405 000	389 445 000



Konsernets balanse

Beløp i: NOK	Note	2023	2022
SUM EGENKAPITAL OG GJELD		701 937 000	780 032 000



Brønnøysundregistrene

ÅRSREGNSKAP FOR REGNSKAPSÅRET 2023 - GENERELL INFORMASJON

Journalnummer: 2024 548139

Enheten

Organisasjonsnummer: 910 292 005
Organisasjonsform: Aksjeselskap
Foretaksnavn: H ASCHEHOUG & CO W NYGAARD AS
Forretningsadresse: Sehesteds gate 3
0164 OSLO

Regnskapsår

Årsregnskapets periode: 01.01.2023 - 31.12.2023

Konsern

Morselskap i konsern: Ja
Konsernregnskap lagt ved: Ja

Regnskapsregler

Regler for små foretak benyttet: Nei
Benyttet ved utarbeidelsen av
årsregnskapet til selskapet: Regnskapslovens alminnelige regler
Benyttet ved utarbeidelsen av
årsregnskapet til konsernet: Regnskapslovens alminnelige regler

Årsregnskapet fastsatt av kompetent organ

Bekreftet av representant for selskapet: Åse Tharaldsen
Dato for fastsettelse av årsregnskapet: 25.04.2024

Grunnlag for avgivelse

År 2023: Årsregnskap er elektronisk innlevert.
År 2022: Tall er hentet fra elektronisk innlevert årsregnskap fra 2023.

Det er ikke krav til at årsregnskapet m.v. som sendes til Regnskapsregisteret er undertegnet. Kontrollen på at dette er utført ligger hos revisor/enhetens øverste organ. Sikkerheten ivaretas ved at innsender har rolle/rettighet for innsending av årsregnskapet via Altinn, og ved at det bekreftes at årsregnskapet er fastsatt av kompetent organ.

Brønnøysundregistrene, 13.07.2024



Organisasjonsnr: 910 292 005
H ASCHEHOUG & CO W NYGAARD AS

RESULTATREGNSKAP

Beløp i: NOK	Note	2023	2022
RESULTATREGNSKAP			
Inntekter			
Salgsinntekter		546 512 000	453 781 000
Annen driftsinntekt		49 769 000	54 346 000
Sum inntekter	1,2	596 281 000	508 127 000
Kostnader			
Varekostnad		203 049 000	169 132 000
Lønnskostnad	3,4	248 512 000	166 037 000
Avskrivning av driftsmidler og imm. eiendeler	5,6	30 964 000	20 126 000
Annen driftskostnad	2,4	144 218 000	122 286 000
Sum kostnader		626 743 000	477 581 000
Driftsresultat		-30 462 000	30 546 000
Finansinntekter og finanskostnader			
Annen renteinntekt	8	4 210 000	4 184 000
Annen finansinntekt	8	27 909 000	25 869 000
Sum finansinntekter		32 119 000	30 053 000
Annen rentekostnad	8	376 000	2 016 000
Annen finanskostnad	8	25 540 000	784 000
Sum finanskostnader		25 916 000	2 800 000
Netto finans		6 203 000	27 253 000
Ordinært resultat før skattekostnad			
Skattekostnad	9	-24 259 000	57 799 000
Ordinært resultat etter skattekostnad		-17 957 000	50 456 000
Årsresultat	10	-17 957 000	50 456 000
Overføringer og disponeringer			
Ordinært utbytte		14 999 000	14 999 000
Overført til/fra annen egenkapital		-32 956 000	35 457 000
Sum overføringer og disponeringer	10	-17 957 000	50 456 000



Organisasjonsnr: 910 292 005
H ASCHEHOUG & CO W NYGAARD AS

BALANSE

Beløp i: NOK	Note	2023	2022
BALANSE - EIENDELER			
Anleggsmidler			
Immaterielle eiendeler			
Konsesjoner, patenter o.l	5	87 535 000	52 413 000
Utsatt skattefordel	9	28 929 000	19 755 000
Sum immaterielle eiendeler		116 464 000	72 168 000
Varige driftsmidler			
Tomter, bygninger o.a fast eiendom		6 577 000	3 129 000
Driftsløsøre, inventar o. a utstyr		8 265 000	4 641 000
Sum varige driftsmidler	6,11	14 842 000	7 770 000
Finansielle anleggsmidler			
Investering i datterselskap	7	6 222 000	30 830 000
Investering i annet foretak i samme konsern	7	104 199 000	107 936 000
Investeringer i tilknyttet selskap	7	1 780 000	1 780 000
Investering i aksjer og andeler	12	6 040 000	11 505 000
Andre langsiktige fordringer	11	31 845 000	0
Sum finansielle anleggsmidler		150 086 000	152 051 000
Sum anleggsmidler		281 392 000	231 989 000
Omløpsmidler			
Varer			
Lager av varer og annen beholdning	11,13	95 971 000	81 663 000
Sum varer		95 971 000	81 663 000
Fordringer			
Kundefordringer	11,14	95 073 000	85 235 000
Andre kortsiktige fordringer		74 793 000	53 345 000
Konsernfordringer	14	0	3 353 000
Sum fordringer		169 866 000	141 933 000
Bankinnskudd, kontanter og lignende			
Bankinnskudd, kontanter o.l	15	84 429 000	171 686 000
Sum bankinnskudd, kontanter og lignende		84 429 000	171 686 000
Sum omløpsmidler		350 266 000	395 282 000



SUM EIENDELER		631 658 000	627 271 000
BALANSE - EGENKAPITAL OG GJELD			
Egenkapital			
Innskutt egenkapital			
Aksjekapital	10,16	45 000 000	45 000 000
Sum innskutt egenkapital		45 000 000	45 000 000
Opptjent egenkapital			
Annen egenkapital	10	256 918 000	238 400 000
Sum opptjent egenkapital		256 918 000	238 400 000
Sum egenkapital		301 918 000	283 400 000
Gjeld			
Langsiktig gjeld			
Pensjonsforpliktelser	3	48 096 000	43 404 000
Sum avsetninger for forpliktelser		48 096 000	43 404 000
Annen langsiktig gjeld			
Øvrig langsiktig gjeld	11	3 600 000	2 073 000
Sum annen langsiktig gjeld		3 600 000	2 073 000
Sum langsiktig gjeld		51 696 000	45 477 000
Kortsiktig gjeld			
Leverandørgjeld	14	14 514 000	25 021 000
Skyldig offentlige avgifter		30 786 000	23 649 000
Utbytte	10	14 999 000	14 999 000
Kortsiktig konserngjeld	14	7 249 000	80 416 000
Annen kortsiktig gjeld		210 497 000	154 310 000
Sum kortsiktig gjeld		278 045 000	298 395 000
Sum gjeld		329 741 000	343 872 000
SUM EGENKAPITAL OG GJELD		631 659 000	627 272 000



Organisasjonsnr: 910 292 005
H ASCHEHOUG & CO W NYGAARD AS

KONSERNRESULTATREGNSKAP

Beløp i: NOK	Note	2023	2022
RESULTATREGNSKAP			
Inntekter			
Salgsinntekter		589 810 000	661 005 000
Annen driftsinntekt		50 571 000	48 362 000
Sum inntekter		640 381 000	709 367 000
Kostnader			
Varekostnad		226 523 000	251 715 000
Lønnskostnad	3,4	260 883 000	232 612 000
Avskrivning av driftsmidler og imm. eiendeler	5,6	30 999 000	33 115 000
Annen driftskostnad	2,4	154 200 000	150 166 000
Sum kostnader		672 605 000	667 608 000
Driftsresultat		-32 224 000	41 759 000
Finansinntekter og finanskostnader			
Resultatandel felleskontrollert virksomhet			
Resultatandel tilknyttet selskap	7	140 000	15 917 000
Annen renteinntekt	7	25 000	-174 000
Annen finansinntekt	8	4 226 000	2 230 000
Sum finansinntekter	8	6 810 000	18 839 000
Sum finansinntekter og finanskostnader			
Annen rentekostnad	8	78 000	7 000
Annen finanskostnad	8	6 721 000	1 086 000
Sum finanskostnader		6 799 000	1 093 000
Netto finans		11 000	17 746 000
Ordinært resultat før skattekostnad			
Skattekostnad	9	-32 213 000	59 505 000
Ordinært resultat etter skattekostnad		-6 518 000	9 645 000
Årsresultat		-25 695 000	49 860 000
Minoritetsinteresser	10	-228 000	-126 000
Årsresultat etter minoritetsinteresser		-25 467 000	49 986 000
Overføringer og disponeringer			
Ordinært utbytte		14 999 000	14 999 000



Overført til/fra annen egenkapital	-40 466 000	34 987 000
Sum overføringer og disponeringer	-25 467 000	49 986 000



Organisasjonsnr: 910 292 005
H ASCHEHOUG & CO W NYGAARD AS

KONSERNBALANSE

Beløp i: NOK	Note	2023	2022
BALANSE - EIENDELER			
Anleggsmidler			
Immaterielle eiendeler			
Konsesjoner, patenter o.l	5	87 535 000	83 154 000
Utsatt skattefordel	9	31 508 000	23 342 000
Sum immaterielle eiendeler		119 043 000	106 496 000
Varige driftsmidler			
Tomter, bygninger o.a fast eiendom		6 577 000	3 129 000
Driftsløsøre, inventar o. a utstyr		8 373 000	5 220 000
Sum varige driftsmidler	6,11	14 950 000	8 349 000
Finansielle anleggsmidler			
Investering i annet foretak i samme konsern	7	144 339 000	156 122 000
Investeringer i tilknyttet selskap	7	2 378 000	2 353 000
Investering i aksjer og andeler	12	6 136 000	11 600 000
Andre langsiktige fordringer	11	31 845 000	0
Sum finansielle anleggsmidler		184 698 000	170 075 000
Sum anleggsmidler		318 691 000	284 920 000
Omløpsmidler			
Varer			
Lager av varer og annen beholdning	11,13	100 705 000	110 290 000
Sum varer		100 705 000	110 290 000
Fordringer			
Kundefordringer	11,14	112 363 000	141 046 000
Andre kortsiktige fordringer		85 748 000	69 450 000
Sum fordringer		198 111 000	210 496 000
Bankinnskudd, kontanter og lignende			
Bankinnskudd, kontanter o.l	15	84 429 000	174 327 000
Sum bankinnskudd, kontanter og lignende		84 429 000	174 327 000
Sum omløpsmidler		383 245 000	495 113 000
SUM EIENDELER		701 936 000	780 033 000



BALANSE - EGENKAPITAL OG GJELD

Egenkapital

Innskutt egenkapital

Aksjekapital	10,16	45 000 000	45 000 000
--------------	-------	------------	------------

Sum innskutt egenkapital		45 000 000	45 000 000
--------------------------	--	------------	------------

Opptjent egenkapital

Annen egenkapital	10	296 965 000	344 792 000
-------------------	----	-------------	-------------

Sum opptjent egenkapital		296 965 000	344 792 000
--------------------------	--	-------------	-------------

Minoritetsinteresser	10	567 000	795 000
----------------------	----	---------	---------

Sum egenkapital		342 532 000	390 587 000
-----------------	--	-------------	-------------

Gjeld

Langsiktig gjeld

Pensjonsforpliktelser	3	51 995 000	46 411 000
-----------------------	---	------------	------------

Sum avsetninger for forpliktelser		51 995 000	46 411 000
-----------------------------------	--	------------	------------

Annen langsiktig gjeld

Øvrig langsiktig gjeld	11	3 600 000	4 075 000
------------------------	----	-----------	-----------

Sum annen langsiktig gjeld		3 600 000	4 075 000
----------------------------	--	-----------	-----------

Sum langsiktig gjeld		55 595 000	50 486 000
----------------------	--	------------	------------

Kortsiktig gjeld

Leverandørgjeld	14	16 044 000	33 191 000
-----------------	----	------------	------------

Skyldig offentlige avgifter		34 308 000	38 287 000
-----------------------------	--	------------	------------

Utbytte	10	14 999 000	14 999 000
---------	----	------------	------------

Annen kortsiktig gjeld		238 459 000	252 482 000
------------------------	--	-------------	-------------

Sum kortsiktig gjeld		303 810 000	338 959 000
----------------------	--	-------------	-------------

Sum gjeld		359 405 000	389 445 000
-----------	--	-------------	-------------

SUM EGENKAPITAL OG GJELD		701 937 000	780 032 000
--------------------------	--	-------------	-------------



Organisasjonsnr: 910 292 005
H ASCHEHOUG & CO W NYGAARD AS

NOTEOPPLYSNINGER - SELSKAP - alle poster oppgitt i hele tall

Note

Antall årsverk i regnskapsåret
248.00

<u>Sum</u>	<u>Beløp</u>
<u>Balanseført verdi 31.12.</u>	<u>Varige driftsmidler Immaterielle eiend.</u>

Konsernregnskap

Morselskapet sitt navn

Forretningskontor for morselskapet

Begrunnelse for at datterselskap er utelatt fra konsolideringen

<u>Samlet beløp - tilknyttet selskap</u>	<u>Årets</u>	<u>Fjorårets</u>
--	--------------	------------------

<u>Samlet beløp - foretak i samme konsern</u>	<u>Årets</u>	<u>Fjorårets</u>
---	--------------	------------------

<u>Samlet beløp - foretak i samme konsern</u>	<u>Årets</u>	<u>Fjorårets</u>
---	--------------	------------------

<u>Samlet beløp - felles kontrollert virksomhet</u>	<u>Årets</u>	<u>Fjorårets</u>
---	--------------	------------------

<u>Pantstillelse</u>	<u>Beløp</u>
----------------------	--------------

<u>Beholdning av egne aksjer</u>	<u>Antall</u>	<u>Pålydende</u>	<u>Andel av aksjek.</u>
----------------------------------	---------------	------------------	-------------------------



Organisasjonsnr: 910 292 005
H ASCHEHOUG & CO W NYGAARD AS

NOTEOPPLYSNINGER - KONSERN - alle poster oppgitt i hele tall

Note

Antall årsverk i regnskapsåret
260.00

<u>Sum</u>	<u>Beløp</u>
<u>Balanseført verdi 31.12.</u>	<u>Varige driftsmidler Immaterielle eiend.</u>

Konsernregnskap

Morselskapet sitt navn

Forretningskontor for morselskapet

Begrunnelse for at datterselskap er utelatt fra konsolideringen

<u>Samlet beløp - tilknyttet selskap</u>	<u>Årets</u>	<u>Fjorårets</u>
--	--------------	------------------

<u>Samlet beløp - foretak i samme konsern</u>	<u>Årets</u>	<u>Fjorårets</u>
---	--------------	------------------

<u>Samlet beløp - foretak i samme konsern</u>	<u>Årets</u>	<u>Fjorårets</u>
---	--------------	------------------

<u>Samlet beløp - felles kontrollert virksomhet</u>	<u>Årets</u>	<u>Fjorårets</u>
---	--------------	------------------

<u>Pantstillelse</u>	<u>Beløp</u>
----------------------	--------------

<u>Beholdning av egne aksjer</u>	<u>Antall</u>	<u>Pålydende</u>	<u>Andel av aksjek.</u>
----------------------------------	---------------	------------------	-------------------------



Til generalforsamlingen i H. Aschehoug & Co. (W. Nygaard) AS

Uavhengig revisors beretning

Konklusjon

Vi har revidert årsregnskapet for H. Aschehoug & Co. (W. Nygaard) AS, som består av:

- selskapsregnskapet, som består av balanse per 31. desember 2023, resultatregnskap og kontantstrømoppstilling for regnskapsåret avsluttet per denne datoen og noter til årsregnskapet, herunder et sammendrag av viktige regnskapsprinsipper, og
- konsernregnskapet, som består av balanse per 31. desember 2023, resultatregnskap og kontantstrømoppstilling for regnskapsåret avsluttet per denne datoen og noter til årsregnskapet, herunder et sammendrag av viktige regnskapsprinsipper.

Etter vår mening

- oppfyller årsregnskapet gjeldende lovkrav,
- gir selskapsregnskapet et rettviseende bilde av selskapets finansielle stilling per 31. desember 2023 og av dets resultater og kontantstrømmer for regnskapsåret avsluttet per denne datoen i samsvar med regnskapslovens regler og god regnskapsskikk i Norge, og
- gir konsernregnskapet et rettviseende bilde av konsernets finansielle stilling per 31. desember 2023 og av dets resultater og kontantstrømmer for regnskapsåret avsluttet per denne datoen i samsvar med regnskapslovens regler og god regnskapsskikk i Norge.

Grunnlag for konklusjonen

Vi har gjennomført revisjonen i samsvar med International Standards on Auditing (ISA-ene). Våre oppgaver og plikter i henhold til disse standardene er beskrevet nedenfor under *Revisors oppgaver og plikter ved revisjonen av årsregnskapet*. Vi er uavhengige av selskapet og konsernet i samsvar med kravene i relevante lover og forskrifter i Norge og International Code of Ethics for Professional Accountants (inkludert internasjonale uavhengighetsstandarder) utstedt av International Ethics Standards Board for Accountants (IESBA-reglene), og vi har overholdt våre øvrige etiske forpliktelser i samsvar med disse kravene. Innhentet revisjonsbevis er etter vår vurdering tilstrekkelig og hensiktsmessig som grunnlag for vår konklusjon.

Øvrig informasjon

Styret og daglig leder (ledelsen) er ansvarlige for informasjonen i årsberetningen. Øvrig informasjon omfatter informasjon i årsrapporten bortsett fra årsregnskapet og den tilhørende revisjonsberetningen. Vår konklusjon om årsregnskapet ovenfor dekker ikke informasjonen i årsberetningen.

I forbindelse med revisjonen av årsregnskapet er det vår oppgave å lese årsberetningen. Formålet er å vurdere hvorvidt det foreligger vesentlig inkonsistens mellom årsberetningen og årsregnskapet og den kunnskap vi har opparbeidet oss under revisjonen av årsregnskapet, eller hvorvidt informasjon i årsberetningen ellers fremstår som vesentlig feil. Vi har plikt til å rapportere dersom årsberetningen fremstår som vesentlig feil. Vi har ingenting å rapportere i så henseende.

Basert på kunnskapen vi har opparbeidet oss i revisjonen, mener vi at årsberetningen

- er konsistent med årsregnskapet og
- inneholder de opplysninger som skal gis i henhold til gjeldende lovkrav.

Ledelsens ansvar for årsregnskapet

Ledelsen er ansvarlig for å utarbeide årsregnskapet og for at det gir et rettviseende bilde i samsvar med regnskapslovens regler og god regnskapsskikk i Norge. Ledelsen er også ansvarlig for slik intern kontroll som den finner nødvendig for å kunne utarbeide et årsregnskap som ikke inneholder vesentlig feilinformasjon, verken som følge av misligheter eller utilsiktede feil.

PricewaterhouseCoopers AS, Dronning Eufemias gate 71, Postboks 748 Sentrum, NO-0106 Oslo

T: 02316, org. no.: 987 009 713 MVA, www.pwc.no

Statsautoriserte revisorer, medlemmer av Den norske Revisorforening og autorisert regnskapsførerselskap



Ved utarbeidelsen av årsregnskapet er ledelsen ansvarlig for å ta standpunkt til selskapets og konsernets evne til fortsatt drift og opplyse om forhold av betydning for fortsatt drift. Forutsetningen om fortsatt drift skal legges til grunn for årsregnskapet så lenge det ikke er sannsynlig at virksomheten vil bli avvirket.

Revisors oppgaver og plikter ved revisjonen av årsregnskapet

Vårt mål er å oppnå betryggende sikkerhet for at årsregnskapet som helhet ikke inneholder vesentlig feilinformasjon, verken som følge av misligheter eller utilsiktede feil, og å avgi en revisjonsberetning som inneholder vår konklusjon. Betryggende sikkerhet er en høy grad av sikkerhet, men ingen garanti for at en revisjon utført i samsvar med ISA-ene, alltid vil avdekke vesentlig feilinformasjon. Feilinformasjon kan oppstå som følge av misligheter eller utilsiktede feil. Feilinformasjon er å anse som vesentlig dersom den enkeltvis eller samlet med rimelighet kan forventes å påvirke de økonomiske beslutningene som brukerne foretar på grunnlag av årsregnskapet. For videre beskrivelse av revisors oppgaver og plikter vises det til: <https://revisorforeningen.no/revisionsberetninger>

Oslo, 25. april 2024
PricewaterhouseCoopers AS

Eivind Nilsen
Statsautorisert revisor
(elektronisk signert)



 Securely signed with Brevio

Revisjonsberetning

Signers:

Name	Method	Date
Nilsen, Eivind	BANKID	2024-04-25 07:32

This document package contains:

- Closing page (this page)
- The original document(s)
- The electronic signatures. These are not visible in the document, but are electronically integrated.



This file is sealed with a digital signature.
The seal is a guarantee for the authenticity
of the document.

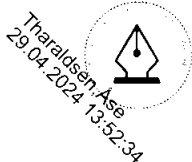


[Admincontrol](#)

List of Signatures Page 1/1

Sak 26_24 - Styrets beretning 2023.pdf

Name	Method	Signed at
Pedersen, Torry	BANKID	2024-04-28 16:06 GMT+02
Bjelke, Harald Christian	BANKID	2024-04-29 10:30 GMT+02
Haugli, Frode	BANKID	2024-04-28 09:38 GMT+02
Røynesdal, Ingrid	BANKID	2024-04-26 21:53 GMT+02
Christophersen, Kine H C B	BANKID	2024-04-26 21:27 GMT+02
Nilsen, Thomas Bertram	BANKID	2024-04-26 15:58 GMT+02
Nygaard, Mads	BANKID	2024-04-29 10:23 GMT+02
Eriksen, Thor Gjermund	BANKID	2024-04-29 08:44 GMT+02
Kleivdal, Kari	BANKID_MOBILE	2024-04-29 08:10 GMT+02
Kittang, Harald Øyen	BANKID	2024-04-28 18:24 GMT+02



This file is sealed with a digital signature. The seal is a guarantee for the authenticity of the document.

External reference: 6351E1F63FCE4A499908B3DEA040ECF6

ÅRSBERETNING 2023

(tall i parentes er 2022-tall)

Aschehoug ble etablert i 1872 og har i 151 år drevet bokhandel og forlagsvirksomhet. Konsernet består av flere hel- og deleide selskaper knyttet til forlagsvirksomhet, salg og beslektede aktiviteter. Hovedkontoret ligger på Sehesteds plass i Oslo sentrum.

Forleggeri er kjernen i Aschehougs virksomhet, og vår viktigste oppgave er å formidle litteratur og kunnskap i alle formater og kanaler til leserne. Forlagshuset skal være en garantist for ytringsfrihet, den mest grunnleggende av alle verdier i et demokratisk samfunn, og arbeider for en åpen, internasjonal kulturkontakt.

Et krevende år med svak omsetning i utdanningsforleggeriet

Konsernet Aschehoug fikk et underskudd i 2023. Hovedårsaken er svak omsetning i markedet for bøker til grunnskolen og høyere utdanning, som også har rammet de andre store utdanningsforlagene. Den felleskontrollerte bokhandelskjeden Norli leverte i 2023 nok en gang et godt resultat og styrker posisjonen som den ledende bokhandelskjeden i Norge.

Priser og legater

Mads Wiel Nygaards legat for 2023 ble tildelt Jo Eggen. Aschehougs debutantstipend gikk til Oliver Lovrenski, og Aschehougs barnebokpris til Ida Tuft Michelsen. William Nygaards legat ble tildelt John Engeseth, Håvard Moe, Tea Toft Norderhaug, Sigrid Melander Vie, Ørnulf Borgan, Inger Christin Borge, Hermod Haug og Odd Heir. Aschehougprisen gikk i 2023 til Ingvar Ambjørnsen.

Resultat, balanse og kontantstrøm

Driftsinntektene i konsernet var i 2023 640,4 mill. kr (709,4 mill. kr) og driftsresultatet -32,2 mill. kr (41,8 mill. kr). Dersom konsernets forholdsmessige andel av de felleskontrollerte virksomhetene legges til, var omsetningen på 1.617 mill. kr (1.653 mill. kr) og brutto driftsresultat (EBITDA) 52 mill. kr (140 mill. kr).

Resultatet før skatt for konsernet var -32,2 mill. kr, mot 59,5 mill. kr i 2022. Resultatandel fra tilknyttede og felleskontrollerte selskaper er inkludert i årets resultat med 0,2 mill. kr (15,7 mill. kr). Øvrige netto finansposter er -0,2 mill. kr (2,0 mill. kr).

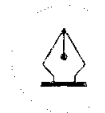
Totalbalansen til konsernet var 701,9 mill. kr pr 31.12.2023 (780,0 mill. kr). Egenkapitalen var 342,5 mill. kr, noe som tilsvarer en egenkapitalandel på 48,8 % (390,6 mill. kr/50,1 %).

Netto kontantstrøm fra operasjonelle aktiviteter var -9,3 mill. kr (78,2 mill. kr). Avviket fra konsernets driftsresultat på -32,2 mill. kr skyldes i hovedsak av- og nedskrivninger, resultat fra deleide virksomheter samt binding i kortsiktige balanseposter. Netto kontantstrøm fra investeringsaktiviteter var -65,6 mill. kr (-52,4 mill. kr), mens netto kontantstrøm fra finansieringsaktiviteter var -15,0 mill. kr (-45,0 mill. kr). Selskapets evne til egenfinansiering av investeringer vurderes som tilfredsstillende. Netto kontantstrøm for 2023 var -89,9 mill. kr (-19,2 mill. kr) og bankbeholdningen 84,4 mill. kr (174,3 mill. kr).

Risiko

Markedsrisiko

Selskapet har kun behov for kassekreditt for å dekke sesongmessige likviditetssvingninger, og er således lite eksponert for renterisiko.





Selskapet er i begrenset grad eksponert for endringer i valutakurser, da kun en mindre del av kostnadene er i annen valuta (gjelder i hovedsak trykking av bøker utenfor Norge), og selskapets inntekter i all hovedsak er i norske kroner. Valutarisikoen anses for liten og sikres derfor ikke.

Kredittrisiko

Selskapets største del av kundefordringer er fordringer på norske bokhandlere som følges opp gjennom Den norske Forleggerforening. Risikoen er redusert ved at frittstående bokhandlere og eierne av bokhandelkjedene har stillet garantier overfor Forleggerforeningen.

Likviditetsrisiko

Selskapets likviditet er god. Anslagsvis 2/3 av omsetningen i bokbransjen skjer i annet halvår, og likviditeten har derfor store sesongmessige svingninger.

Personal og organisasjon

Antall ansatte i konsernet ved utgangen av 2023 var 263 (250 i 2022). Sykefraværet var på 5,9 % (4,1 %). Det legemeldte fraværet på over 16 dager var på 3,6 % (2,0 %), hvorav 1,8 prosentpoeng (0,7 p.p.) var knyttet til langtidsfravær (over 6 uker).

Det har ikke vært arbeidsrelaterte ulykker eller skader i virksomheten i 2023.

For øvrig vises det til redegjørelse om arbeidsmiljø, likestilling, ikke-diskriminering og ytre miljø under informasjon om morselskapet.

Eierforhold

Aksjonærer

Ved utgangen av året hadde H. Aschehoug & Co. (W. Nygaard) AS 107 aksjonærer.

Eierstyring og selskapsledelse

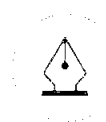
Aschehoug legger til grunn de relevante hovedprinsippene i «Norsk anbefaling for eierstyring og selskapsledelse». Aschehoug har en klar rolle- og ansvarsfordeling mellom eiere, styret og den daglige ledelsen av selskapet. Rollefordelingen er forankret i selskapets vedtekter i tråd med selskapsrettslig lovgivning og gjenspeiles i styreinstruksen. Selskapets etablerte verdigrunnlag, kjerneverdier og etiske prinsipper er premissgivende for arbeidet med Aschehougs strategi og er forankret i organisasjonen.

Det er tegnet en styreansvarsforsikring. Forsikringen dekker samtlige styremedlemmer/varamedlemmer og administrerende direktører i morselskapet og datterselskap. Videre dekker forsikringen også Aschehougs representanter i styrene i deleide selskaper. Forsikringen dekker krav og kostnader til en verdi av inntil 50 mill. kr pr sak og pr år.

H. Aschehoug & Co. (W. Nygaard) AS – morselskapet

H. Aschehoug & Co. (W. Nygaard) AS eier ved utgangen av 2023 ett datterselskap, fire felleskontrollerte virksomheter og ett tilknyttet selskap. I tillegg til forlagsvirksomhet innenfor allmenntilbud, utdanning og profesjon, ivaretar selskapet en rekke fellesfunksjoner som økonomi, teknologi/IT og HR.

Tjeraldsen, Ase
29.04.2024 13:52:34



This file is sealed with a digital signature.
The seal is a guarantee for the authenticity
of the document.

Document ID:
6351E1F63FCE4A499908B3DEA040ECF6

Resultat, balanse og kontantstrøm

Driftsinntektene i 2023 ble på 596,3 mill. kr (508,1 mill. kr) og driftsresultatet -30,5 mill. kr (30,5 mill. kr). Resultat før skattekostnad ble -24,3 mill. kr (57,8 mill. kr). Resultat etter skatt ble -18,0 mill. kr mot 50,5 mill. kr i 2022. Universitetsforlaget og Spektrum Forlag ble fusjonert inn i morselskapet i 2023.

Egenkapitalen i morselskapet pr 31.12.2023 var 301,9 mill. kr som tilsvarer en egenkapitalandel på 47,8 % (283,4 mill. kr/45,2 %). Styret foreslår å avsette et utbytte på 15 mill. kr for 2023.

Selskapets kontantstrøm fra operasjonelle aktiviteter var -8,5 mill. kr i 2023 (42,4 mill. kr). Avviket fra selskapets driftsresultat på -30,5 mill. kr skyldes av- og nedskrivninger samt binding i kortsiktige balanseposter. Kontantstrømmen fra investeringsaktiviteter var -65,5 mill. kr (5,0 mill. kr) og kontantstrømmen fra finansielle aktiviteter var på -15,9 mill. kr (-67,2 mill. kr). Netto kontantstrøm for perioden var -89,9 mill. kr (-19,7 mill. kr).

Forsknings- og utviklingsaktiviteter

Selskapets satsninger i utdanningssektoren innebærer at det legges ned mange timer i forsknings- og utviklingsaktiviteter tilknyttet utviklingen av nye digitale produkter og tjenester.

Personal og organisasjon

Antall ansatte var ved utgangen av 2023 251. Tre av disse var midlertidige ansatte. Til sammenlikning var det ved utgangen av 2022 173 ansatte i Aschehoug og 65 ansatte i Universitetsforlaget, til sammen 238 ansatte.

Sykefraværet var i 2023 på 5,9 % (4,1 %). Det legemeldte fraværet på over 16 dager var på 3,6 % (2,0 %), hvorav 1,8 prosentpoeng (0,7 p.p.) var knyttet til langtidsfravær (over 6 uker).

Forlagsbransjens generelt høye kvinneandel preger også Aschehoug:

- Ved utgangen av 2023 var det 157 kvinner (63 %) og 94 menn (37 %) i forlaget
- I tillegg var det fire vikarer; tre kvinner og en mann
- I ledelsesgruppen var det tre kvinner og tre menn
- Av forlagets tre midlertidige ansatte var to kvinner og en mann
- Forlaget har seks deltidsansatte, alle kvinner
- Åtte kvinner og to menn tok ut foreldrepermisjon i 2023, og gjennomsnittlig antall uker for kvinner var 26 og for menn 18
- Styret består av seks menn og tre kvinner. Av disse er de ansatte representert med tre styremedlemmer, hvorav én kvinne og to menn.

Grunnlaget for arbeidet med likestilling og ikke-diskriminering

Forlagets overordnede prinsipper, retningslinjer og rutiner er med på å sikre at forlaget jobber for å fremme likestilling og hindre diskriminering. Disse er detaljert beskrevet i forlagets personal- og lederhåndbok, og så vel ledere som medarbeidere plikter å følge disse. Det daglige arbeidet innen nedenstående områder er organisert slik at forlagets HR-funksjon har ansvar for å påse og følge opp at dette skjer i praksis.

Forlagets lokale avtaler med HK-klubben om fleksibel arbeidstid og lønssystem, samt vår felles forvaltning av disse er med på å sikre like vilkår for alle. Det er løpende kontakt mellom ledelsen og de tillitsvalgt fra klubb og vernetjenesten. Aktuelle saker og planer tas også opp og behandles i faste møter i Bedriftsutvalget og Arbeidsmiljøutvalget.





Det er gjort en vurdering av risiko innen aktuelle lovpålagte områder på bakgrunn av det grunnlaget vi har, og nedenfor beskrives de tiltakene som er med på å fremme likestilling og hindre diskriminering.

- **Rekruttering:** Forlaget har beskrevet en rutine for rekrutteringsprosessen. Rutinen beskriver også diskrimineringsregelverket og understreker gjeldende regler for annonseutforming og hva man kan spørre kandidaten om. Ved utvelgelsen av kandidater er det den enkelte søkers faglige og personlige kompetanse sett opp mot stillingsinnholdet som er avgjørende. Ved ellers like vilkår legges det vekt på å få til en jevnere kjønnsfordeling og å ansette personer med annen bakgrunn enn de forlaget allerede har.
- **Lønns- og arbeidsvilkår og lønnskartlegging:** Prinsippet om lik lønn for likt arbeid blir ivarettatt i forlagets lønnsystem. Systemet er inndelt i lønnsgrupper med ulike stillingsfaktorer som ansvar, kompleksitet og kompetanse. Stillingskravene er avgjørende for stillingens innplassering og avlønning. Personlige tillegg gis på bakgrunn av kjente kriterier som tillitsvalgte har vært med på å utforme. Forlaget har et partssammensatt utvalg for vurdering av ulike stillingers nivå og som påser at kriterier for vurdering av personlige tillegg er oppfylt.

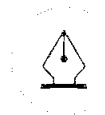
Det er gjennomført lønnskartlegging i 2023. Det er foretatt en inndeling etter lønnsystemets stillingsgrupper. Noen av stillingsgruppene er slått sammen for å ivareta krav til anonymitet og gjennomsnittsberegning. Stillingene ble derfor inndelt i tre grupper (nivåer), hvor gruppe tre inneholder lederstillinger. Tabellen viser fordelingen av kvinner og menn på de ulike lønnsgruppene, samt gjennomsnittlig fastlønn for kvinner sett i forhold til gjennomsnittlig fastlønn for menn på de tre nivåene. For alle ansatte samlet er gjennomsnittlig fastlønn for kvinner 98 % i forhold til menns gjennomsnittlige fastlønn. Forlaget har seks deltidsansatte, som knytter seg til eget ønske om å jobbe redusert.

Lønnsgruppe	Kvinner	Menn	Totalt
Lønnsgruppe 1	70 %	30 %	101 %
Lønnsgruppe 2	61 %	39 %	94 %
Lønnsgruppe 3	50 %	50 %	100 %
Totalt:	63 %	37 %	98 %

- **Utviklingsmuligheter:** Opplæring og kompetansebygging skjer gjennom hele ansattløpet. I en kompetansebedrift som vår, skjer en viktig del av de ansattes kompetanseutvikling gjennom utøvelse av stillingen og i samspillet mellom kollegaer. Individuelle opplærings- og utviklings tiltak planlegges i den årlige utviklingssamtalen og baserer seg på forlagets behov for å nå strategiske mål.
- **Arbeid og familieliv, tilrettelegging:** Kvinner og menn har lik mulighet til å søke om permisjon eller redusert arbeidstid. Det utvises fleksibilitet ved familære behov, og forlaget har fleksibel arbeidstid og mulighet for fleksibelt uttak av omsorgsdager. Ledige stillinger utlyses normalt som heltidsstillinger. Dersom ansatte av ulike grunner har behov for redusert stilling en periode, legges det vekt på å imøtekomme dette ved å finne løsninger som er gode både for den ansatte og forlaget. Ved spesielle behov av fysisk karakter gjøres det individuelle tilpasninger.
- **Trakassering:** I forlagets etiske retningslinjer understekes det at arbeidsmiljøet i Aschehoug skal være fritt for enhver form for diskriminering, mobbing eller trakassering, herunder

4

Treraldsen, Ase
29.04.2024 13:52:34



This file is sealed with a digital signature.
The seal is a guarantee for the authenticity
of the document.

Document ID:
6351E1F63FCE4A499908B3DEA040ECF6



seksuell trakassering. Forlaget har tydelige rutiner for varsling av kritikkverdige forhold. Forleggerforeningen har varslingsrutiner og -løsninger for hele bransjen, og ansatte i forlaget vil ved behov kunne benytte disse.

Ytre miljø og åpenhetsloven

Aschehoug er sertifisert som Miljøfyrtårn. Selskapet er en kontorbedrift som i begrenset grad forurenser det ytre miljø. Vi etterstreber miljøvennlige løsninger innenfor alle deler av virksomheten, herunder produksjon og trykk.

Vi arbeider kontinuerlig for å sikre arbeiderrettigheter og menneskerettigheter i hele vår leverandørkjede. Dette gjør vi gjennom regelmessig risikokartlegging og analyse, i tråd med kravene i åpenhetsloven. Åpenhetsloven pålegger oss å undersøke arbeidsforhold og overholdelse av menneskerettigheter hos våre leverandører. Vi publiserer hvert år en rapport om dette arbeidet, den vil bli tilgjengeliggjort på aschehoug.no i juni 2024.

Fortsatt drift og hendelser etter balansedagen

Som følge av det svake resultatet i 2023 gjennomførte Aschehoug i januar 2024 en nedbemanning av 14 stillinger. Omstillingskostnadene ble belastet 2023-resultatet. Styret kjenner for øvrig ikke til forhold etter regnskapsårets slutt som har betydning for vurderingen av årsregnskapet.

Årsoppgjøret er avlagt under forutsetning om fortsatt drift, og styret bekrefter at denne er til stede. Selskapet er i en sunn økonomisk og finansiell stilling.

Konsernets fremtidsutsikter

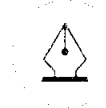
Styret presiserer at det normalt er betydelig usikkerhet knyttet til vurderinger av fremtidige forhold.

Aschehougs ulike satsninger, særlig de digitale, vil fortsatt kreve betydelige ressurser de nærmeste årene. Investeringene ventes å gi en styrket posisjon i viktige markeder.

Delmarkedene Aschehoug-konsernet virker innenfor er i ulik grad i endring. I enkelte områder er behov for omstilling og reposisjonering betydelig, mens det i andre er mer stabilt. Konsernet har gjennomført betydelige kostnadsreduksjoner det siste halve året som en konsekvens av fallende inntekter i enkelte av våre markeder. Vi venter et bedret resultat de kommende årene.

Medarbeidernes innsats har vært av vesentlig betydning for virksomheten i året som gikk, og styret vil uttrykke sin anerkjennelse for det arbeidet som er gjort.

Theraldsen, Ase
29.04.2024 13:52:34



This file is sealed with a digital signature.
The seal is a guarantee for the authenticity
of the document.

Document ID:
6351E1F63FCE4A499908B3DEA040ECF6



Oslo, 31. desember 2023/25. april 2024

Thor Gjermund Eriksen
styrets leder

Frode Haugli
styrets nestleder

Ingrid Røynesdal
styremedlem

Kine B. Christophersen
styremedlem

Torry Pedersen
styremedlem

Harald Bjelke jr.
styremedlem

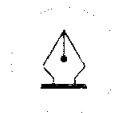
Kari Kleivdal
styremedlem

Thomas B. Nilsen
styremedlem

Harald Øyen Kittang
styremedlem

Mads Nygaard
administrerende direktør

Therese Ase
29.04.2024 13:52:34



This file is sealed with a digital signature.
The seal is a guarantee for the authenticity
of the document.

Document ID:
6351E1F63FCE4A499908B3DEA040ECF6

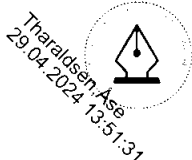


[Admincontrol](#)

List of Signatures Page 1/1

Sak 26_24 - Årsregnskap morselskap og konsern 2023.pdf

Name	Method	Signed at
Pedersen, Torry	BANKID	2024-04-28 16:09 GMT+02
Bjelke, Harald Christian	BANKID	2024-04-29 10:32 GMT+02
Haugli, Frode	BANKID	2024-04-28 09:40 GMT+02
Røynesdal, Ingrid	BANKID	2024-04-26 21:53 GMT+02
Christophersen, Kine H C B	BANKID	2024-04-26 21:27 GMT+02
Nilsen, Thomas Bertram	BANKID	2024-04-26 16:01 GMT+02
Nygaard, Mads	BANKID	2024-04-29 10:23 GMT+02
Eriksen, Thor Gjermund	BANKID	2024-04-29 08:44 GMT+02
Kleivdal, Kari	BANKID_MOBILE	2024-04-29 08:13 GMT+02
Kittang, Harald Øyen	BANKID	2024-04-28 18:22 GMT+02



This file is sealed with a digital signature. The seal is a guarantee for the authenticity of the document.

External reference: 8C0BAA76762C4E3B987D578FD295FCD9

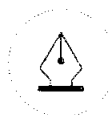


Resultatregnskap - mor/konsern

H. Aschehoug & Co (W. Nygaard) AS
(Beløp i hele 1000)

Morselskap			Konsern	
2023	2022	Note	2023	2022
Driftsinntekter og driftskostnader				
546 512	453 781		589 810	661 005
49 769	54 346		50 572	48 362
596 281	508 128	1, 2	640 381	709 367
203 049	169 132		226 523	251 715
248 512	166 037	3, 4	260 883	232 612
30 964	20 126	5, 6	30 999	33 115
144 218	122 286	2, 4	154 200	150 166
626 744	477 581		672 605	667 608
-30 462	30 547		-32 224	41 759
Finansinntekter og finanskostnader				
0	0	7	140	15 917
0	0	7	25	-174
4 210	4 184	8	4 226	2 230
27 909	25 869	8	2 419	866
376	2 016	8	78	7
25 540	784	8	6 721	1 087
6 203	27 252		12	17 746
-24 259	57 799		-32 212	59 505
-6 302	7 343	9	-6 518	9 645
-17 957	50 456		-25 695	49 860
-17 957	50 456	10	-25 695	49 860
0	0	10	-228	-126
-17 957	50 456	10	-25 467	49 986
Overføringer				
14 999	14 999		14 999	14 999
-32 956	35 458		-40 465	34 987
-17 957	50 456	10	-25 467	49 986

Therese Aase
29.04.2024 13:51:31



This file is sealed with a digital signature.
The seal is a guarantee for the authenticity
of the document.

Document ID:
8C0BAA76762C4E3B987D578FD295FCD9



Balanse - mor/konsern per 31.12

H. Aschehoug & Co (W. Nygaard) AS
(Beløp i hele 1000)

Morselskap			Konsern	
2023	2022	Note	2023	2022
Eiendeler				
Anleggsmidler				
Immaterielle eiendeler				
87 535	52 413	5	87 535	83 154
28 929	19 755	9	31 508	23 342
116 464	72 168		119 043	106 496
Varige driftsmidler				
6 577	3 129		6 577	3 129
8 265	4 641		8 373	5 220
14 842	7 770	6, 11	14 950	8 348
Finansielle anleggsmidler				
6 222	30 830	7	0	0
104 199	107 936	7	144 339	156 122
31 845	0	11	31 845	0
1 780	1 780	7	2 378	2 353
6 040	11 505	12	6 136	11 601
150 087	152 051		184 698	170 075
281 393	231 989		318 692	284 920
Omløpsmidler				
95 971	81 663	11, 13	100 705	110 290
Fordringer				
95 073	85 235	11, 14	112 363	141 046
74 793	53 345		85 748	69 450
0	3 353	14	0	0
169 866	141 933		198 111	210 496
84 429	171 686	15	84 429	174 327
350 266	395 282		383 245	495 113
631 659	627 271		701 937	780 032

Therese Ase
29.04.2024 13:51:31



This file is sealed with a digital signature.
The seal is a guarantee for the authenticity
of the document.

Document ID:
8C0BAA76762C4E3B987D578FD295FCD9



Kontantstrømoppstilling - mor/konsern

H. Aschehoug & Co. (W. Nygaard) AS

(Beløp i hele 1000)

Morselskap			Konsern		
2023	2022		Note	2023	2022
Kontantstrømmer fra operasjonelle aktiviteter					
-24 259	57 799	Ordinært resultat før skatt		-32 212	59 505
30 964	20 126	Av- og nedskrivninger	5,6	30 999	33 115
22 520	101	Revurdering, tap/gevinst ved salg av aksjer	8	3 688	101
-86	-	Gevinst ved salg anleggsmidler		-86	-
-	-	Mottatt utbytte, ikke inntektsført		25 500	25 500
-	-	Belatte skatter		-	-
9 377	-7 315	Endring i varelager		9 585	-8 690
30 016	-11 693	Endring i kundefordringer		28 683	-20 157
-16 224	-136	Endring i leverandørgjeld		-17 147	-2 095
-72 733	10 486	Endring i andre tidsavgrensningsposter		-70 859	-10 488
-2 570	-4 195	Forskjell mellom kostnadsført og inn-/utbetalinger i pensjonsordning		-1 909	-4 581
14 500	-22 738	Poster klassifisert som investerings- eller finansieringsaktiviteter		14 500	6 000
-8 496	42 434	Netto kontantstrøm fra operasjonelle aktiviteter		-9 258	78 210
Kontantstrømmer fra investeringsaktiviteter					
91	-	Innbetalinger ved salg av varige driftsmidler		91	-
-41 988	-10 911	Utbetalinger ved kjøp av varige driftsmidler og immaterielle eiendeler	5,6	-41 988	-23 566
-	-	Resultatandel tilknyttet selskap/felleskontrollert virksomhet	7	-165	-15 844
-	-	Innbetalinger på andre lånefordringer (korts./langs)		-	-
-14 500	-6 000	Utbetalinger på andre lånefordringer (korts./langs)		-14 500	-6 000
-9 094	-6 737	Kjøp av aksjer	7	-9 094	-6 918
16	-101	Salg av aksjer		16	-101
-	28 738	Netto mottatt konsernbidrag		-	-
-65 475	4 989	Netto kontantstrøm fra investeringsaktiviteter		-65 640	-52 430
Kontantstrømmer fra finansieringsaktiviteter					
-929	-22 168	Endring i konsernkontoordningen		-	-
-14 999	-45 000	Utbetalinger av utbytte		-14 999	-45 001
-15 928	-67 168	Netto kontantstrøm fra finansieringsaktiviteter		-14 999	-45 001
-89 898	-19 745	Netto kontantstrøm for perioden		-89 898	-19 221
2 641	-	Tilgang likvider grunnet fusjon		-	-
171 686	191 430	Kontanter og kontantekvivalenter ved periodens begynnelse		174 327	193 546
84 429	171 686	Kontanter og kontantekvivalenter ved periodens slutt		84 429	174 327

Tjeraldsen, Ase
29.04.2024 13:51:31



This file is sealed with a digital signature.
The seal is a guarantee for the authenticity
of the document.

Document ID:
8C0BAA76762C4E3B987D578FD295FCD9



Regnskapsprinsipper

Årsregnskapet er satt opp i samsvar med regnskapsloven og god regnskapsskikk.

Fusjon

Selskapet har i 2023 fusjonert med datterselskapene Universitetsforlaget AS og Spektrum Forlag AS med regnskapsmessig effekt fra 01.01.2023. Fusjonen er regnskapsført etter kontinuitetsprinsippet.

Bruk av estimater

Utarbeidelse av regnskaper i samsvar med regnskapsloven krever bruk av estimater. Videre krever anvendelse av selskapets regnskapsprinsipper at ledelsen må utøve skjønn. Områder som i stor grad inneholder slike skjønnsmessige vurderinger, høy grad av kompleksitet, eller områder hvor forutsetninger og estimater er vesentlige for årsregnskapet, er beskrevet i notene.

Aksjer i datterselskap, felleskontrollert selskap og tilknyttet selskap

Datterselskaper er selskaper der morselskapet har kontroll, og dermed bestemmende innflytelse på enhetens finansielle og operasjonelle strategi, normalt ved å eie mer enn halvparten av den stemmeberettigede kapitalen. Felleskontrollert selskap defineres som selskaper hvor H. Aschehoug & Co (W. Nygaard) AS sammen med en eller flere deltakere i den felleskontrollerte virksomheten er bundet av en kontraktsmessig avtale, og denne avtalen oppretter felles kontroll. Investeringer med 20-50 % eie av stemmeberettiget kapital og betydelig innflytelse, defineres som tilknyttede selskaper.

Følgende selskaper inngår i konsernet 31.12.:

<i>Mor- og datterselskaper</i>	<i>Eierandel</i>
H. Aschehoug & Co. (W. Nygaard) AS (morselskap)	
Forlaget Oktober AS	91 %
<i>Felleskontrollert selskap</i>	
De norske Bokklubbene AS	49 %
Norli AS	51 %
Fabel Lyd AS	50 %
Allvit AS	50 %
<i>Tilknyttede selskaper</i>	
Bokbasen AS	20 %

Tinarraldsen, Ase
29.04.2024 13:51:31



This file is sealed with a digital signature.
The seal is a guarantee for the authenticity
of the document.

Document ID:
8C0BAA76762C4E3B987D578FD295FCD9

Regnskapsprinsipper for aksjer i datterselskaper, felleskontrollerte selskaper og tilknyttede selskaper

Kostmetoden brukes som prinsipp for investeringer i datterselskaper, felleskontrollerte selskaper og tilknyttede selskaper i selskapsregnskapet. Kostprisen økes når midler tilføres ved kapitalutvidelse, eller når det gis konsernbidrag til datterselskap. Mottatte utdelinger resultatføres i utgangspunktet som inntekt. Utdelinger som overstiger andel av opptjent egenkapital etter kjøpet føres som reduksjon av anskaffelseskost. Utbytte/konsernbidrag fra datterselskap regnskapsføres det samme året som datterselskapet avsetter beløpet. Utbytte fra felleskontrollerte virksomheter regnskapsføres som finansinntekt når utbyttet er avsatt. Utbytte fra tilknyttede selskap og andre investeringer regnskapsføres som finansinntekt ved utbetaling.

I konsernregnskapet brukes egenkapitalmetoden som prinsipp for investeringer i felleskontrollerte selskaper og tilknyttede selskaper. Bruk av metoden fører til at regnskapsført verdi i balansen tilsvarer andelen av egenkapitalen i det felleskontrollerte- og tilknyttede selskapet, korrigert for eventuelle gjenværende merverdier fra kjøpet og urealiserte interngevinster. Resultatandelen i resultatregnskapet baseres på andelen av resultatet etter skatt i det felleskontrollerte og tilknyttede selskapet, og korrigeres for eventuelle avskrivninger på merverdier og urealiserte gevinster. I resultatregnskapet vises resultatandelen under finansposter.

Konsolideringsprinsipper

Datterselskaper blir konsolidert fra det tidspunkt kontrollen er overført til konsernet (oppkjøpstidspunktet).

I konsernregnskapet erstattes posten aksjer i datterselskap med datterselskapets eiendeler og gjeld.

Kjøpte datterselskaper regnskapsføres i konsernregnskapet basert på morselskapets anskaffelseskost. Anskaffelseskost tilordnes identifiserbare eiendeler og gjeld i datterselskapet, som oppføres i konsernregnskapet til virkelig verdi på oppkjøpstidspunktet. Eventuell merverdi ut over hva som kan henføres til identifiserbare eiendeler og gjeld, balanseføres som goodwill. Goodwill behandles som en residual og balanseføres med den andelen som er observert i oppkjøpstransaksjonen. Merverdier i konsernregnskapet avskrives over de oppkjøpte eiendelenes forventede levetid.

Minoritetsinteresser

Konsernregnskapet omfatter 100 % av balansen og resultatregnskapet for datterselskaper med minoritetsiere. Minoritetens andel av resultat etter skatt og andel av egenkapitalen er presentert på egne linjer.

Salgsinntekter

Salg av bøker inntektsføres basert på solgte eksemplarer, dvs. leverte eksemplarer fratrukket forventede returer. Abonnementsinntekter faktureres forskuddsvis og inntektsføres til full pris på leveringstidspunktet. Annonseinntekter inntektsføres ved innrykk av annonser til full pris redusert med eventuelle rabatter. Formidlings- og salgsprovisjoner føres som ordinær driftskostnad under øvrige driftskostnader.

Tilskudd

Offentlige tilskudd balanseføres når disse mottas og resultatføres først når prosjektet tilhørende tilskuddet er ferdigstilt og tilskuddets betingelser oppfylt. Tilskudd til utgivelse av tidsskrifter og bøker bokføres som en reduksjon av kostprisen. Tilskudd som overstiger kostnadene til produksjon, klassifiseres som annen driftsinntekt.

Klassifisering av balanseposter

Eiendeler bestemt til varig eie eller bruk klassifiseres som anleggsmidler. Eiendeler som er tilknyttet varekretsløpet klassifiseres som omløpsmidler. Fordringer for øvrig klassifiseres som omløpsmidler hvis de skal tilbakebetales innen ett år. For gjeld legges analoge kriterier til grunn. Første års avdrag på langsiktige fordringer og langsiktig gjeld klassifiseres likevel ikke som omløpsmiddel og kortsiktig gjeld.

Tilrådsen, Ase
29.04.2024 13:51:31



This file is sealed with a digital signature.
The seal is a guarantee for the authenticity
of the document.

Document ID:
8C0BAA76762C4E3B987D578FD295FCD9



Anskaffelseskost

Anskaffelseskost for eiendeler omfatter kjøpesummen for eiendelen, med fradrag for bonuser, rabatter og lignende, og med tillegg for kjøpsutgifter (frakt, toll, offentlige avgifter som ikke refunderes og eventuelle andre direkte kjøpsutgifter).

For varige driftsmidler og immaterielle eiendeler omfatter anskaffelseskost også direkte utgifter for å klargjøre eiendelen for bruk, for eksempel utgifter til testing av eiendelen.

Renter knyttet til tilvirkning av anleggsmidler balanseføres.

Immaterielle eiendeler og goodwill

Goodwill har oppstått i forbindelse med kjøp av datterselskap. Goodwill avskrives over forventet levetid.

Utgifter til utvikling balanseføres i den grad det kan identifiseres en fremtidig økonomisk fordel knyttet til utvikling av en identifiserbar immateriell eiendel og utgiftene kan måles pålitelig. I motsatt fall kostnadsføres slike utgifter løpende. Balanseført utvikling avskrives lineært over økonomisk levetid.

Forlagsrettigheter

Ervervede forlagsrettigheter knyttet til bøker aktiveres og avskrives planmessig dersom det er sannsynliggjort at eiendelen vil bidra til økte fremtidige økonomiske fordeler (fremtidige kontantstrømmer) og anskaffelseskost er identifiserbar. Økonomisk levetid utover ti år begrunnes ved forhold som underbygger en lengre avskrivningsplan. Avskrivninger på forlagsrettigheter klassifiseres som ordinære avskrivninger. Det foretas ikke planmessige avskrivninger av ervervede forlagsrettigheter vedrørende tidsskrifter. Balanseført verdi vurderes til laveste av antatt markedsverdi og kostpris på rettighetene.

Varige driftsmidler

Tomter avskrives ikke. Andre varige driftsmidler balanseføres og avskrives lineært til restverdi over driftsmidlenes forventede utnyttbare levetid. Ved endring i avskrivningsplan fordeles virkningen over gjenværende avskrivningstid ("knekkpunktmetoden"). Vedlikehold av driftsmidler kostnadsføres løpende under driftskostnader. Påkostninger og forbedringer tillegges driftsmidlets kostpris og avskrives i takt med driftsmidlet. Skillet mellom vedlikehold og påkostning/forbedring regnes i forhold til driftsmidlets stand på anskaffelsestidspunktet.

Leide (leasede) driftsmidler balanseføres som driftsmidler hvis leiekontrakten anses som finansiell.

Andre langsiktige aksjeinvesteringer

Kostmetoden brukes som prinsipp for investeringer i andre aksjer mv. Utdelinger regnskapsføres i utgangspunktet som finansinntekt, når utdelingen er vedtatt. Hvis utdelingene vesentlig overstiger andel av opptjent egenkapital etter kjøpet, føres det overskytende til reduksjon av kostprisen.

Nedskrivning av anleggsmidler

Ved indikasjon om at balanseført verdi av et anleggsmiddel er høyere enn virkelig verdi, foretas det test for verdifall. Testen foretas for det laveste nivå av anleggsmidler som har selvstendige kontantstrømmer. Hvis balanseført verdi er høyere enn både salgsverdi og gjenvinnbart beløp (nåverdi ved fortsatt bruk/eie), foretas det nedskrivning til det høyeste av salgsverdi og gjenvinnbart beløp. Tidligere nedskrivninger, med unntak for nedskrivning av goodwill, reverseres hvis forutsetningene for nedskrivningen ikke lenger er til stede.

Therese Aase
29.04.2024 13:51:31



This file is sealed with a digital signature.
The seal is a guarantee for the authenticity
of the document.

Document ID:
8C0BAA76762C4E3B987D578FD295FCD9



Varelager

Varer vurderes til det laveste av anskaffelseskost (etter FIFO-prinsippet) og virkelig verdi. Bøker til allmenntil markedet som er eldre enn utgivelsesåret tillagt to år, samt bøker til undervisningsmarkedet som er eldre enn utgivelsesåret tillagt tre år, er i sin helhet vurdert som ukurante og verdsatt til null. Varebeholdning nyere enn dette vurderes til laveste verdi av anskaffelseskost og antatt realisasjonspris basert på en detaljert gjennomgang av de enkelte titler.

Egentilvirkede ferdigvarer og varer under tilvirkning er vurdert til tilvirkningskost. I begrepet tilvirkningskost inngår alle eksternt kjøpte produksjonstjenester, herav opplagsuavhengige kostnader som oversetterhonorar, bilder og illustrasjoner, korrektur og layout, samt opplagsavhengige kostnader som trykk, papir og innbinding. Eventuelle tilskudd til produksjon av bøker regnskapsføres som reduksjon av kostpris.

Lydbøker vurderes på samme måte som trykte bøker og er klassifisert som varelager. Kostprisen på ferdige lydbøker klare for salg periodiseres over lydbøkernes antatte levetid, som regel to år.

Fordringer

Kundefordringer føres opp i balansen etter fradrag for avsetning til forventede tap. Avsetning til tap gjøres på grunnlag av individuell vurdering av fordringene og en tilleggsavsetning som skal dekke øvrige påregnelige tap. Vesentlige økonomiske problemer hos kunden, sannsynligheten for at kunden vil gå konkurs eller gjennomgå økonomisk restrukturering, og utsettelse og mangler ved betalinger anses som indikatorer på at kundefordringer må nedskrives.

Andre fordringer, både omløpsfordringer og anleggsfordringer, føres opp til det laveste av pålydende og virkelig verdi. Virkelig verdi er nåverdien av forventede framtidige innbetalinger. Det foretas likevel ikke neddiskontering når effekten av neddiskontering er uvesentlig for regnskapet. Avsetning til tap vurderes på samme måte som for kundefordringer.

Kostnadsføring av minstepensjoner periodiseres i takt med opptjeningen til forfatter. Dersom det er sannsynlig at forfatter ikke vil opptjene minstepensjonen i løpet av tre år, vil det kostnadsføres ved utbetaling.

Utenlandsk valuta

Fordringer og gjeld i utenlandsk valuta vurderes etter kursen ved regnskapsårets slutt. Kursgevinster og kurstap knyttet til varesalg og varekjøp i utenlandsk valuta føres som salgsinntekter og varekostnad.

Gjeld

Gjeld, med unntak for enkelte avsetninger for forpliktelser, balanseføres til nominelt gjeldsbeløp.

Pensjoner

Konsernet har to typer pensjonsordninger. De ytelsesbaserte ordningene, som gir de ansatte rett til fremtidige ytelser basert på antall opptjeningsår og lønnsnivå ved pensjonsalder, er i alle selskapene lukket og erstattet av innskuddsordninger. Usikkerheten i virksomhetens forpliktelse fremover er i all hovedsak knyttet til ytelsesordningene. Det er ingen aktive som fremdeles har ytelsesbasert ordning, mens antallet pensjonister i denne ordningen fremdeles er betydelig. Usikkerheten som følger av endringer i forutsetninger som ligger til grunn for beregning av forpliktelsen vil reduseres over tid. IAS 19, punkt 93A-93S, ref NRS 6 punkt 67C, legges til grunn for behandlingen av aktuarielle gevinster og tap. Estimatavvik føres direkte mot egenkapitalen og ikke over resultatet.

De ansatte har gjennom tariffavtale rett til avtalefestet førtidspensjon (AFP) fra 62 år. Ytelsene er basert på beregnede, opptjente rettigheter i folketrygden ved fylte 67 år ved pensjoneringstidspunkt, samt et avtalt sluttvederlag pr år. Pensjonsforpliktelsene er basert på forutsetninger om uttakstilbøyelighet, forventet framtidig lønnsvekst og pensjonsregulering. Arbeidsgiveravgift kostnadsføres basert på innbetalt pensjonspremie for sikrede (kollektive) pensjonsordninger.

Therese Aase
29.04.2024 13:51:31



This file is sealed with a digital signature.
The seal is a guarantee for the authenticity
of the document.

Document ID:
8C0BAA76762C4E3B987D578FD295FCD9



Skatt

Skattekostnaden i resultatregnskapet omfatter både periodens betalbare skatt og endring i utsatt skatt. Utsatt skatt beregnes på grunnlag av de midlertidige forskjeller som eksisterer mellom regnskapsmessige og skattemessige verdier, samt eventuelt ligningsmessig underskudd til frømføring ved utgangen av regnskapsåret. Skatteøkende og skattereduserende midlertidige forskjeller som reverserer eller kan reversere i samme periode er utlignet. Oppføring av utsatt skattefordel på netto skattereduserende forskjeller som ikke er utlignet og underskudd til frømføring, begrunnes med antatt fremtidig inntjening. Utsatt skatt og skattefordel som kan balanseføres oppføres netto i balansen.

Skattereduksjon ved avgitt konsernbidrag, og skatt på mottatt konsernbidrag som føres som reduksjon av balanseført beløp på investering i datterselskap, føres direkte mot skatt i balansen (mot betalbar skatt hvis konsernbidraget har virkning på betalbar skatt, og mot utsatt skatt hvis konsernbidraget har virkning på utsatt skatt). Utsatt skatt både i selskapsregnskapet og i konsernregnskapet regnskapsføres til nominelt beløp.

SkatteFUNN

Offentlige tilskudd knyttet til SkatteFUNN bokføres etter hva SkatteFUNNNet vedrører. SkatteFUNN knyttet til balanseførte utgifter til egen forskning og utvikling, bokføres som en uopptjent inntekt, og inntektsføres i takt med avskrivningen av det balanseførte anleggsmiddelet. SkatteFUNN knyttet til poster som er kostnadsført, føres som en kostnadsreduksjon.

Kontantstrømpstilling

Kontantstrømpstillingen utarbeides etter den indirekte metoden. Kontanter og kontantekvivalenter omfatter kontanter, bankinnskudd og andre kortsiktige likvide plasseringer, som umiddelbart og med uvesentlig kursrisiko kan konverteres til kjente kontantbeløp og med gjenværende løpetid mindre enn tre måneder fra anskaffelsesdato.

Theraldsen, Ase
29.04.2024 13:51:31



This file is sealed with a digital signature.
The seal is a guarantee for the authenticity
of the document.

Document ID:
8C0BAA76762C4E3B987D578FD295FCD9



Note 1 Driftsinntekter

Morselskapet			Konsernet	
2023	2022		2023	2022
546 512	453 781	Salgsinntekter	589 810	661 005
49 769	54 346	Andre driftsinntekter (kopieringsvederlag, tilskudd og lisenser)	50 572	48 362
596 281	508 128	Sum	640 381	709 367

2023	2022	Salgsinntekter på virksomhetsområder	2023	2022
358 471	350 934	Salg av fysiske bøker	394 648	485 356
20 793	636	Salg av tidsskrifter	20 793	19 372
167 248	102 212	Salg av digitale og øvrige produkter	174 369	156 277
546 512	453 781	Sum	589 810	661 005

2023	2022	Geografisk fordeling av salgsinntekter	2023	2022
543 949	453 662	Norge	587 247	658 237
2 563	119	Andre land	2 563	2 768
546 512	453 781	Sum	589 810	661 005

Note 2 Transaksjoner med nærstående parter

Ytelser til ledende ansatte er omtalt i note 4, og mellomværende med konsernselskaper er omtalt i note 14.

Konsernets transaksjoner med nærstående parter:

	Morselskap	Konsern
a) Salg av varer og tjenester		
Salg av varer:		
- Felleskontrollerte selskaper	81 713	96 256
- Tilknyttede selskaper	497	657
Salg av tjenester:		
- Datterselskap	1 853	-
b) Kjøp av varer og tjenester		
Kjøp av varer:		
- Datterselskap	-	-
- Felleskontrollerte selskaper	24	25
Kjøp av tjenester:		
- Datterselskap	-	-
- Felleskontrollerte selskaper	1 009	1 708
- Tilknyttede selskaper	2 295	2 725

Trerablsen, Ase
29.04.2024 13:51:31



This file is sealed with a digital signature.
The seal is a guarantee for the authenticity
of the document.

Document ID:
8C0BAA76762C4E3B987D578FD295FCD9



Note 3 Pensjoner

Selskapet og konsernet har pensjonsordninger som omfatter i alt 325 personer i selskapet og 337 personer i konsernet. Morselskapet og datterselskapene har en innskuddsordning for sine ansatte. I tillegg har morselskapet og datterselskapene en kollektiv lukket pensjonsordning etter lov om foretakspensjon, som omfatter 74 pensjonister. En ledende ansatt har også en tilleggspensjonsordning. Forpliktelsene knyttet til den kollektive ordningen er dekket gjennom et forsikringselskap. Tilleggspensjonsordningen finansieres over selskapets drift. Innskuddspensjonene inklusive arbeidsgiveravgift kostnadsføres løpende.

Selskapet og konsernet har også en avtalefestet førtidspensjonsordning (AFP). Denne er å anse som en ytelsesbasert flerforetaksordning, men regnskapsføres som en innskuddsordning frem til det foreligger pålitelig og tilstrekkelig informasjon slik at konsernet kan regnskapsføre sin proporsjonale andel av pensjonskostnad, pensjonsforpliktelse og pensjonsmidler i ordningen. Selskapets forpliktelser er dermed ikke balanseført som gjeld.

H. Aschehoug & Co. (W. Nygaard) AS og Forlaget Oktober AS gikk i 2009 over fra en ytelsesbasert pensjonsordning til en innskuddsbasert pensjonsordning, og det ble samtidig utstedt fripoliser til de dette gjaldt. Alle under 58 år ble overført til ny ordning, mens de som var over 58 år ble værende i gammel ytelsesordning. Øvrige selskaper i konsernet har også gått over til innskuddsbaserte ordninger. Forpliktelsene beskrevet i pensjonsnotene er knyttet til pensjonister som fremdeles er i de gamle ordningene. Se for øvrig regnskapsprinsipper for ytterligere detaljer.

Selskapets og konsernets pensjonsordninger tilfredsstiller kravene i lov om obligatorisk tjenestepensjon.

Personer i ordningene

	Morselskapet		Konsernet	
	Aktive	Pensjonister	Aktive	Pensjonister
Ytelsesordning (lukket)	0	73	0	74
Innskuddspensjon	251	0	263	0
Tilleggspensjon	1	0	1	0

Resultatregnskap

	Morselskapet		Konsernet	
	2023		2023	
	Sikret	Usikret	Sikret	Usikret
Nåverdi av årets pensjonsopptjening	-	-	-	-
Rentekostnad av pensjonsforpliktelsen	1 681	1 149	1 681	1 247
Avkastning på pensjonsmidler	-1 940	-	-1 940	-
Resultatførte planavvik/estimatendringer	-	-	-	-
Arbeidsgiveravgift	1 278	-	1 278	-
Netto pensjonskostnad ytelsesordning	1 019	1 149	1 019	1 247
Kostnader ved AFP-ordning inkl. arb.g.avg	3 579	-	3 885	-
Kostnader ved innskuddsordning inkl. arb.g.avg	12 311	-	12 812	-
Sum netto pensjonskostnad	16 909	1 149	17 717	1 247

Tjeraldsen, Ase
29.04.2024 13:51:31



This file is sealed with a digital signature.
The seal is a guarantee for the authenticity
of the document.

Document ID:
8C0BAA76762C4E3B987D578FD295FCD9



Balansen	Morselskapet 2023		Morselskapet 2022	
	Sikret	Usikret	Sikret	Usikret
Opptjente pensjonsforpliktelser 31.12.	54 318	47 271	53 834	45 632
Beregnet effekt av fremtidig lønnsregulering	-	-	-	-
Beregnet brutto pensjonsforpliktelse 31.12.	54 318	47 271	53 834	45 632
Pensjonsmidler (til markedsverdi) 31.12.	59 148	-	61 700	-
Ikke resultatførte estimatavvik/planendringer	-	-	-	-
Arbeidsgiveravgift	3	5 652	-	5 638
Netto pensjonsforpliktelse /-midler	-4 827	52 923	-7 866	51 270

	Konsernet 2023		Konsernet 2022	
	Sikret	Usikret	Sikret	Usikret
Opptjente pensjonsforpliktelser 31.12.	54 318	50 688	60 953	49 064
Beregnet effekt av fremtidig lønnsregulering	-	-	-	-
Beregnet brutto pensjonsforpliktelse 31.12.	54 318	50 688	60 953	49 064
Pensjonsmidler (til markedsverdi) 31.12.	59 148	-	69 728	-
Ikke resultatførte estimatavvik/planendringer	-	-	-	-
Arbeidsgiveravgift	3	6 134	-	6 122
Netto pensjonsforpliktelse /-midler	-4 827	56 822	-8 775	55 186

Økonomiske forutsetninger	2023	2022
Diskonteringsrente	3,10 %	3,00 %
Forventet lønnsregulering	3,50 %	3,50 %
Forventet pensjonsregulering	1,8/3,25%	1,5/3,5%
Forventet G-regulering	3,25 %	3,25 %
Forventet avkastning på pensjonsmidler	3,1%/3,70	3,00 %
Forventet turnover under 40 år	4,00 %	4,00 %
Forventet turnover over 40 år	0,00 %	0,00 %
Levealder-tariff	K2013	K2013
Arbeidsgiveravgift	14,10 %	14,10 %

Therese Aase
29.04.2024 13:51:31



This file is sealed with a digital signature.
The seal is a guarantee for the authenticity
of the document.

Document ID:
8C0BAA76762C4E3B987D578FD295FCD9



Note 4 Lønnskostnader, antall ansatte, godtgjørelser, lån til ansatte mm.

Morselskapet		Lønnskostnader	Konsernet	
2023	2022		2023	2022
186 872	123 526	Lønninger	196 678	175 445
35 833	25 251	Arbeidsgiveravgift	37 442	34 371
16 598	9 646	Pensjonskostnader	17 370	13 040
9 209	7 614	Andre ytelser	9 393	9 757
248 512	166 037	Sum	260 883	232 612
248	174	Sysselsatte årsverk i regnskapsåret har vært	260	249

Ytelser til ledende personer

	Daglig leder	Styret
Lønn	3 694	-
Pensjonsutgifter	86	-
Annen godtgjørelse	154	1 620

Daglig leder har en avtale om pensjon etter de til enhver tid gjeldende regler i forlagets kollektive pensjonsordning. I tillegg har daglig leder en tilleggspensjon som beregnes årlig og føres over resultatet.

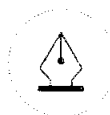
Daglig leder/øvrige ledende ansatte har ikke avtale om bonus, overskuddsdeling eller etterlønnsavtale ved endring av stilling.

Det er ikke gitt lån/sikkerhetsstillelse til daglig leder, styrets leder eller andre nærstående parter.

Kostnadsført godtgjørelse til revisor

	Morselskap	Konsern
Lovpålagt revisjon (inkl. teknisk bistand med årsregnskap)	815	1 043
Andre attestasjonstjenester	161	182
Skatterådgivning (inkl. teknisk bistand med ligningspapirer)	16	16
Annen bistand	21	21
Sum	1 014	1 262

Tinoraaldsen, Ase
29.04.2024 13:51:31



This file is sealed with a digital signature.
The seal is a guarantee for the authenticity
of the document.

Document ID:
8C0BAA76762C4E3B987D578FD295FCD9



Note 5 Immaterielle eiendeler og goodwill

Morselskap	Digital utvikling	Sum
Anskaffelseskost 01.01.	132 093	132 093
Tilgang	33 551	33 551
Tilgang grunnet fusjon	72 931	72 931
Avgang	-	-
Anskaffelseskost 31.12.	238 575	238 575
Akkumulerte avskrivninger 31.12.	151 040	151 040
Balansført verdi 31.12.	87 535	87 535
Årets avskrivninger	29 140	29 140
Forventet økonomisk levetid	3-5 år	
Avskrivningsplan	Lineær	

Konsernet	Digital utvikling	Forlagsrettigheter	Goodwill	Sum
Anskaffelseskost 01.01.	205 178	3 100	39 531	247 809
Tilgang	33 551	-	-	33 551
Avgang	-	-	-	-
Anskaffelseskost 31.12.	238 729	3 100	39 531	281 360
Akkumulerte avskrivninger 31.12.	151 194	3 100	20 841	175 135
Akkumulerte nedskrivninger 31.12.	-	-	18 690	18 690
Balansført verdi 31.12.	87 535	-	-	87 535
Årets avskrivninger	29 170	-	-	29 170
Forventet økonomisk levetid	3-5 år	3-10 år	10 år	
Avskrivningsplan	Lineær	Lineær	Lineær	

Avskrivningsplan over mer enn 5 år er begrunnet i forventet økonomisk levetid.

Tjeraldsen, Ase
29.04.2024 13:51:31



This file is sealed with a digital signature.
The seal is a guarantee for the authenticity
of the document.

Document ID:
8C0BAA76762C4E3B987D578FD295FCD9



Note 6 Varige driftsmidler

Morselskapet	Tomter	Påkostning bygninger	Kjøretøy	Driftsløsøre, inventar, kontor-maskiner	Sum
Anskaffelseskost 01.01.	400	18 672	193	10 381	29 646
Tilgang	-	3 785	684	3 967	8 437
Tilgang grunnet fusjon	-	219	-	613	832
Avgang	-	-	193	19	211
Anskaffelseskost 31.12.	400	22 676	684	14 945	38 707
Akkumulerte avskrivninger 31.12.	-	16 499	86	7 278	23 863
Balansført verdi 31.12.	400	6 177	598	7 666	14 842
Årets avskrivninger	-	529	86	1 209	1 825
Forventet økonomisk levetid		5-20 år	3-5 år	3-10 år	
Avskrivningsplan		Lineær	Lineær	Lineær	

Årlig leie av ikke balansførte driftsmidler

Driftsmiddel	Varighet	Årlig leie
Bygninger	5	3 321

Konsernet	Tomter	Påkostning bygninger	Kjøretøy	Driftsløsøre, inventar, kontor-maskiner	Sum
Anskaffelseskost 01.01.	400	18 672	193	11 344	30 609
Reklassifisering 01.01	-	219	-	-219	-
Tilgang	-	3 785	684	3 967	8 437
Avgang	-	-	193	19	211
Anskaffelseskost 31.12.	400	22 676	684	15 076	38 836
Akkumulerte avskrivninger 31.12.	-	16 499	86	7 302	23 887
Balansført verdi 31.12.	400	6 177	598	7 774	14 950
Årets avskrivninger	-	529	86	1 214	1 829
Forventet økonomisk levetid		5-20 år	3-5 år	3-10 år	
Avskrivningsplan		Lineær	Lineær	Lineær	

Årlig leie av ikke balansførte driftsmidler

Driftsmiddel	Varighet	Årlig leie
Bygninger	1-5 år	4 031

Tjeraldsen, Ase
29.04.2024 13:51:31



This file is sealed with a digital signature.
The seal is a guarantee for the authenticity
of the document.

Document ID:
8C0BAA76762C4E3B987D578FD295FCD9



Note 7 Datterselskap, tilknyttet selskap og felleskontrollert virksomhet

Morselskapet

Investeringene i datterselskap, tilknyttet selskap og felleskontrollert virksomhet regnskapsføres etter kostmetoden.

Datterselskap	Forretnings- kontor	Eier-/stemme- andel	Egenkapital siste år (100 %)	Resultat siste år (100 %)	Balanseført verdi
Forlaget Oktober AS	Oslo	91 %	8 967	-2 223	6 222
Balanseført verdi 31.12.					6 222

Datterselskapene Universitetsforlaget AS og Spektrum Forlag AS er fusjonert med morselskapet med regnskapmessig effekt fra 01.01.2023

Felleskontrollert selskap	Forretnings- kontor	Eier-/stemme- andel	Egenkapital siste år (100 %)	Resultat siste år (100 %)	Balanseført verdi
De norske Bokklubbene AS	Oslo	46 %	8 989	-7 551	-
Norli AS	Oslo	51 %	242 254	57 885	82 232
Fabel Lyd AS	Oslo	50 %	6 140	-33 704	17 952
Allvit AS	Oslo	50 %	262	-16 907	4 015
Balanseført verdi 31.12.					104 199

For De Norske Bokklubbene AS er det benyttet egenkapital og resultat for 2022, da regnskap for 2023 ikke er endelig ferdigstilt på tidspunkt for avleggelse av regnskapet til H. Aschehoug & Co. (W.Nygaard) AS.

Tilknyttet selskap	Forretnings- kontor	Eier-/stemme- andel	Egenkapital siste år (100 %)	Resultat siste år (100 %)	Balanseført verdi
Bokbasen AS	Oslo	15 %	15 854	168	1 780
Balanseført verdi 31.12.					1 780

Tjeraldsen, Ase
29.04.2024 13:51:31



This file is sealed with a digital signature.
The seal is a guarantee for the authenticity
of the document.

Document ID:
8C0BAA76762C4E3B987D578FD295FCD9



Konsernet

Investeringene i tilknyttet selskap og felleskontrollert virksomhet regnskapsføres etter egenkapitalmetoden.

Felleskontrollert selskap	Forretnings-kontor	Eier- andel	Anskaffelses-kost	Balanseført verdi 01.01.	Mottatt utbytte	Justering direkte mot egenkapital	Årets resultat- andel	Tilgang/ avgang	Balanse- ført verdi 31.12.
De norske Bokklubbene AS	Oslo	49 %	25 061	4 677	-	380	-5 057	-	0
Norli AS**	Oslo	51 %	82 232	152 093	-25 500	-1 897	28 943	-	153 639
Fabel Lyd AS	Oslo	50 %	30 452	-1 579	-	-	-16 852	9 000	-9 431
Alvit AS	Oslo	50 %	10 109	931	-	-	-6 893	6 094	131
Balanseført verdi 31.12.			147 854	156 122	-25 500	-1 517	140	15 094	144 339

**Merverdianalyse

Norli AS

Balanseført egenkapital på kjøpstidspunktet	2 630
Henførbart merverdi	5 785
Anskaffelseskost	8 415

Beregning av årets resultatandel

Andel årets resultat	29 521
Avskrivning henførbart merverdi	-579
Nedskrivning henførbart merverdi	-
Årets resultatandel	28 942

Uavskrevet henførbart merverdi 31.12. 4 291

	Forretnings-kontor	Eier- andel	Anskaffelses-kost	Balanseført verdi 01.01.	Tilgang/ avgang	Mottatt utbytte	Årets resultat- andel	Balanseført verdi 31.12.
Bokbasen AS	Oslo	20 %	1 780	2 353	-	-	25	2 378
Balanseført verdi 31.12.			1 780	2 353	-	-	25	2 378

Therese Aase
29.04.2024 13:51:31



This file is sealed with a digital signature.
The seal is a guarantee for the authenticity
of the document.

Document ID:
8C0BAA76762C4E3B987D578FD295FCD9



Note 8 Spesifikasjon av finansinntekter og finanskostnader

Morselskapet		Finansinntekter	Konsernet	
2023	2022		2023	2022
-	2 019	Renteinntekt fra andre konsernselskaper	-	-
25 500	25 500	Utbytte og utdelinger	-	-
6 620	2 533	Andre finansinntekter	6 645	3 096
32 119	30 052	Sum finansinntekter	6 645	3 096

Morselskapet		Finanskostnader	Konsernet	
2023	2022		2023	2022
298	2 013	Rentekostnad til andre konsernselskaper	-	-
22 535	-	Nedskrivninger	3 704	-
3 083	787	Andre finanskostnader	3 095	1 094
25 916	2 800	Sum finanskostnader	6 799	1 094

Tinarraldsen, Ase
29.04.2024 13:51:31



This file is sealed with a digital signature.
The seal is a guarantee for the authenticity
of the document.

Document ID:
8C0BAA76762C4E3B987D578FD295FCD9



Note 9 Skatt

Beregning av utsatt skatt/utsatt skattefordel

Morselskapet			Konsernet	
2023	2022		2023	2022
		Midlertidige forskjeller		
-3 519	-3 459	Varelager	-8 067	-6 416
1 198	1 497	Gevinst- og tapskonto	1 198	1 497
-19 485	-20 351	Driftsmidler	-19 514	-20 525
-1 605	-1 708	Fordringer	-2 451	-2 933
-48 096	-43 404	Netto pensjonsforpliktelse	-51 995	-46 411
-4 365	-2 584	Uopptjent inntekt	-4 365	-6 221
-6 418	-12 654	Regnskapsmessige avsetninger for forpliktelser	-7 831	-14 586
-82 290	-82 662	Netto midlertidige forskjeller	-93 025	-95 594
-53 570	-9 719	Underskudd til fremføring	-54 559	-16 729
4 365	2 584	Forskjeller som ikke inngår i grunnlag	4 365	6 221
-131 495	-89 797	Grunnlag for utsatt skatt/skattefordel (+/-)	-143 219	-106 102
-28 929	-19 755	Utsatt skatt/skattefordel (+/-)	-31 508	-23 342
-	-	Herav ikke balanseført utsatt skattefordel	-	-
-28 929	-19 755	Utsatt skatt i balansen/skattefordel (+/-)	-31 508	-23 342

Grunnlag for skattekostnad, endring i utsatt skatt og betalbar skatt

Morselskapet			Konsernet	
2023	2022		2023	2022
		Grunnlag for betalbar skatt		
-24 259	57 799	Resultat før skattekostnad	-32 212	59 505
-1 856	-985	Endringer i forskjeller som ikke skal inngå i grunnlag for utsatt skatt	-1 856	-1 986
-7 262	3 446	Estimatavvik pensjon ført mot egenkapital	-7 493	3 381
-2 529	-23 438	Permanente forskjeller	4 444	-13 678
-35 906	36 821	Grunnlag for skattekostnad på årets resultat	-37 118	47 222
35 906	-36 821	Endring i midlertidige forskjeller	37 118	-47 222
-	-	Endringer i konsernstruktur	-	-
-	-	Korreksjon for direkte balanseførte forskjeller	-	-
-	-	Gr.lag for bet.bar skatt i res.regnskapet	-	-
-	-	+/- Mottatt/avgitt konsernbidrag	-	-
-	-	Skattepliktig inntekt (grunnlag for betalbar skatt i balansen)	-	-

Therese Aase
29.04.2024 13:51:31



This file is sealed with a digital signature.
The seal is a guarantee for the authenticity
of the document.

Document ID:
8C0BAA76762C4E3B987D578FD295FCD9

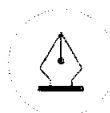


Morselskapet			Konsernet	
2023	2022		2023	2022
		Fordeling av skattekostnaden		
-	-	Betalbar skatt	-	-
-	-	Andre forskjeller	-	-
-	-	Sum betalbar skatt i skattekostnad	-	-
-7 899	8 101	Endring i utsatt skatt	-8 166	10 389
-	-	Endring i utsatt skatt/skattefordel som følge av endret skattesats	-	-
1 598	-758	Skatt estimatavvik direkte balanseført	1 649	-744
		Korrigerings feil tidligere år	-	-
-6 302	7 343	Skattekostnad	-6 518	9 645

Grunnlag for skattekostnad, endring i utsatt skatt og betalbar skatt forts.

Morselskapet			Konsernet	
2023	2022		2023	2022
		Avstemming av årets skattekostnad		
-24 259	57 799	Regnskapsmessig resultat før skattekostnad	-32 212	59 505
-5 337	12 716	Beregnet skatt	-7 087	13 091
-6 302	7 343	Skattekostnad i resultatregnskapet	-6 518	9 645
-965	-5 373	Differanse	568	-3 446
		Differansen består av følgende:		
-556	-5 156	Skatt av permanente forskjeller	978	-3 009
-	-	Endring i utsatt skatt/skattefordel som følge av endret skattesats	-	-
-408	-217	Andre forskjeller	-408	-437
-965	-5 373	Sum forklart differanse	568	-3 446
		Betalbar skatt i balansen		
-	-	Betalbar skatt i skattekostnaden	-	-
-	-	Skattevirkning av konsernbidrag	-	-
-	-	Betalbar skatt i balansen	-	-

Therese Aase
29.04.2024 13:51:31



This file is sealed with a digital signature.
The seal is a guarantee for the authenticity
of the document.

Document ID:
8C0BAA76762C4E3B987D578FD295FCD9



Note 10 Egenkapital

Morselskapet

Årets endring i egenkapital	Aksjekapital	Annen egenkapital	Sum
Egenkapital 01.01.	45 000	238 400	283 400
Årets resultat	-	-17 957	-17 957
Avsatt utbytte	-	-14 999	-14 999
Fusjon	-	57 139	57 139
Estimatavvik pensjon mot egenkapital iht. IAS19	-	-5 665	-5 665
Egenkapital 31.12.	45 000	256 918	301 918

Konsernet

Årets endring i egenkapital	Aksjekapital	Annen egenkapital	Minoritets-interesser	Sum
Egenkapital 01.01.	45 000	344 792	795	390 587
Årets resultat	-	-25 467	-228	-25 695
Avsatt utbytte	-	-14 999	-	-14 999
Estimatavvik pensjon mot egenkapital iht. IAS19	-	-5 845	-	-5 845
EK-justeringer FKV og TS	-	-1 517	-	-1 517
Andre endringer	-	-	-	-
Egenkapital 31.12.	45 000	296 965	567	342 532

Therese Aase
29.04.2024 13:51:31



This file is sealed with a digital signature.
The seal is a guarantee for the authenticity
of the document.

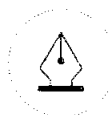
Document ID:
8C0BAA76762C4E3B987D578FD295FCD9



Note 11 Fordringer og gjeld

Morselskapet			Konsernet	
2023	2022	Kundefordringer	2023	2022
95 238	85 358	Kundefordringer til pålydende	112 528	141 343
-165	-123	Avsetning til tap på kundefordringer	-165	-297
95 073	85 235	Kundefordringer i balansen	112 363	141 046
Fordringer med forfall senere enn ett år				
2023	2022		2023	2022
-	-	Andre langsiktige fordringer	-	-
-	-	Sum	-	0
Langsiktig gjeld med forfall senere enn 5 år				
2023	2022		2023	2022
450	450	Annen langsiktig gjeld	450	450
450	450	Sum	450	450
Balanseført verdi av pantsatte eiendeler				
2023	2022		2023	2022
6 577	3 129	Varige driftsmidler	6 577	3 129
-	-	Varer	-	-
-	-	Kundefordringer	-	-
6 577	3 129	Sum	6 577	3 129
Eiendelene er stillet som sikkerhet for				
2023	2022		2023	2022
-	-	Trekkrettigheter	-	-
-	-	Kassekreditt	-	-
-	-	Sum	-	-

Therese Ase
29.04.2024 13:51:31



This file is sealed with a digital signature.
The seal is a guarantee for the authenticity
of the document.

Document ID:
8C0BAA76762C4E3B987D578FD295FCD9



Note 12 Andre langsiktige aksjer og andeler

Morselskapet	Eierandel	Balansført verdi
Inspira Gruppen AS	10,3 %	1 000
Vår Holding AS	5,1 %	2 749
Lawbotics	4,6 %	1 500
Creaza AS	15,3 %	753
Andre aksjer		38
Balansført verdi 31.12.		6 040

Det er ingen kjent markedsverdi for investeringene.

Selskapets eierandel i Leidar Norway AS ble solgt i 2023.

Konsernet	Eierandel	Balansført verdi
Inspira Gruppen AS	10,3 %	1 000
Vår Holding AS	5,1 %	2 749
Lawbotics	4,6 %	1 500
I Tronsmo AS	7,9 %	96
Creaza AS	15,3 %	753
Andre aksjer		38
Balansført verdi 31.12.		6 136

Note 13 Varer

Morselskapet			Konsernet	
2023	2022		2023	2022
8 284	8 659	Varer under tilvirkning	9 069	12 062
87 687	73 004	Ferdigvarer	91 636	98 228
95 971	81 663	Sum	100 705	110 290
104 654	87 774	Varebeholdning vurdert til anskaffelseskost	110 261	117 792
-8 683	-6 111	Ukuransavsetning	-9 556	-7 503
95 971	81 663	Sum	100 705	110 290

Therese Aase
29.04.2024 13:51:31



This file is sealed with a digital signature.
The seal is a guarantee for the authenticity
of the document.

Document ID:
8CGBAA76762C4E3B987D578FD295FCD9



Note 14 Mellomværende med selskap i samme konsern m.v.

Morselskapet

	Kundefordringer		Andre fordringer	
	2023	2022	2023	2022
Foretak i samme konsern m.v.	-	88	-	3 353
Tilknyttet selskap	-	-	-	-
Felleskontrollert virksomhet	5 216	5 378	14 879	-
Sum	5 216	5 466	14 879	3 353

	Annen gjeld		Leverandørgjeld	
	2023	2022	2023	2022
Foretak i samme konsern	7 249	80 416	-	-
Tilknyttet selskap	-	-	166	150
Felleskontrollert virksomhet	-	-	679	434
Sum	7 249	80 416	845	585

Konsernet

	Kundefordringer		Andre fordringer	
	2023	2022	2023	2022
Tilknyttet selskap	-	-	-	-
Felleskontrollert virksomhet	5 493	6 071	14 879	-
Sum	5 493	6 071	14 879	-

	Annen gjeld		Leverandørgjeld	
	2023	2022	2023	2022
Tilknyttet selskap	-	-	166	257
Felleskontrollert virksomhet	-	-	679	712
Sum	-	-	845	969

Therese Ase
29.04.2024 13:51:31



This file is sealed with a digital signature.
The seal is a guarantee for the authenticity
of the document.

Document ID:
8C0BAA76762C4E3B987D578FD295FCD9



Note 15 Bundne bankinnskudd, trekkrettigheter

Danske Bank har stillet en samlet bankgaranti for skattetrekk på tkr. 17.000. Bankgarantien gjelder for H. Aschehoug & Co. (W. Nygaard) AS, samt datterselskapet Forlaget Oktober AS.

H. Aschehoug & Co. (W. Nygaard) AS har inngått en konsernkontoavtale med datterselskapet Forlaget Oktober AS. Selskapene i konsernet er således solidarisk ansvarlige overfor selskapets bankforbindelse.

Note 16 Aksjekapital og aksjonærinformasjon

Aksjekapitalen på tkr. 45.000 består av 450.000 aksjer á kr. 100.

Oversikt over de 20 største aksjonærene 31.12.

	Antall	Eierandel
William Nygaard	45 848	10,2 %
Egil Nygaard	41 155	9,1 %
Oscar Sigvald Strugstad	20 340	4,5 %
Espen Schram	18 953	4,2 %
Otto Bloch	18 218	4,0 %
Christian Fredrik Magnus	17 419	3,9 %
Betty Magnus	17 418	3,9 %
Elise Tschudi	16 198	3,6 %
Helen Benedicte Strugstad	14 984	3,3 %
Bjørn Christian Strugstad	14 220	3,2 %
Merethe Bloch	13 385	3,0 %
Finn Thomas Schram	13 201	2,9 %
Thomas Nygaard	10 403	2,3 %
Mads Antonio Nygaard Moriggi	10 105	2,2 %
Kari Olaf Nygaard Moriggi	10 063	2,2 %
Katie Nygaard Moriggi	10 034	2,2 %
Andreas Ernest Joyce Nygaard	9 376	2,1 %
Erik Alexander Bjelke	8 649	1,9 %
Inga Cathrine Bjelke	8 219	1,8 %
Ellen Bjelke	7 352	1,6 %
Sum	325 540	72,3 %
Øvrige (eierandel < 1,6%)	124 460	27,7 %
Totalt antall aksjer	450 000	100,0 %

Therese Ase
29.04.2024 13:51:31



This file is sealed with a digital signature.
The seal is a guarantee for the authenticity
of the document.

Document ID:
8C0BAA76762C4E3B987D578FD295FCD9