



ÅRSREGNSKAPET FOR REGNSKAPSÅRET 2022 - GENERELL INFORMASJON

Enheten

Organisasjonsnummer: 914 872 898
Organisasjonsform: Aksjeselskap
Foretaksnavn: MALLING & CO ENERGI OG MILJØ AS
Forretningsadresse: Dronning Mauds gate 15
0250 OSLO

Regnskapsår

Årsregnskapets periode: 01.01.2022 - 31.12.2022

Konsern

Morselskap i konsern: Nei

Regnskapsregler

Regler for små foretak benyttet: Ja
Benyttet ved utarbeidelsen av årsregnskapet til selskapet: Regnskapslovens alminnelige regler

Årsregnskapet fastsatt av kompetent organ

Bekreftet av representant for selskapet: Tor-Arne Utgård
Dato for fastsettelse av årsregnskapet: 20.04.2023

Grunnlag for avgivelse

År 2022: Årsregnskapet er elektronisk innlevert
År 2021: Tall er hentet fra elektronisk innlevert årsregnskap fra 2022

Det er ikke krav til at årsregnskapet m.v. som sendes til Regnskapsregisteret er undertegnet. Kontrollen på at dette er utført ligger hos revisor/enhetens øverste organ. Sikkerheten ivaretas ved at innsender har rolle/rettighet for innsending av årsregnskapet via Altinn, og ved at det bekreftes at årsregnskapet er fastsatt av kompetent organ.

Brønnøysundregistrene, 19.06.2024



Resultatregnskap

Beløp i: NOK	Note	2022	2021
RESULTATREGNSKAP			
Inntekter			
Honorarinntekter m.v.		24 703 422	17 690 218
Sum inntekter		24 703 422	17 690 218
Kostnader			
Lønnskostnad	1	11 872 512	8 194 217
Avskrivning av driftsmidler og immaterielle eiendeler	2	61 510	65 910
Nedskrivning av varige driftsmidler og immaterielle eiendeler	2		
Annen driftskostnad		7 897 966	6 297 487
Sum kostnader		19 831 988	14 557 614
Driftsresultat		4 871 434	3 132 605
Finansinntekter og finanskostnader			
Annen renteinntekt		106 981	12 263
Annen finansinntekt		424	330
Sum finansinntekter		107 405	12 593
Annen rentekostnad		725	
Annen finanskostnad		235	
Sum finanskostnader		960	
Netto finans		106 445	12 593
Ordinært resultat før skattekostnad		4 977 879	3 145 198
Skattekostnad på resultat	3	1 097 507	691 943
Ordinært resultat etter skattekostnad		3 880 372	2 453 255
Årsresultat		3 880 372	2 453 255
Årsresultat etter minoritetsinteresser		3 880 372	2 453 255
Totalresultat		3 880 372	2 453 255
Overføringer og disponeringer			



Resultatregnskap

Beløp i: NOK	Note	2022	2021
Ordinært utbytte	4	3 000 000	2 000 000
Avsatt til annen egenkapital	4	880 372	453 255
Sum overføringer og disponeringer		3 880 372	2 453 255



Balanse

Beløp i: NOK	Note	2022	2021
BALANSE - EIENDELER			
Anleggsmidler			
Immaterielle eiendeler			
Utsatt skattefordel	3		
Varige driftsmidler			
Driftsløsøre, inventar o.a. utstyr	2	261 418	322 927
Sum varige driftsmidler		261 418	322 927
Sum anleggsmidler		261 418	322 927
Omløpsmidler			
Varer			
Fordringer			
Kundefordringer		5 067 756	6 136 995
Andre kortsiktige fordringer		59 494	105 359
Konsernfordringer	5	211 125	2 750
Sum fordringer		5 338 375	6 245 104
Bankinnskudd, kontanter og lignende			
Bankinnskudd, kontanter o.l.	6	7 256 852	4 901 696
Sum bankinnskudd, kontanter og lignende		7 256 852	4 901 696
Sum omløpsmidler		12 595 228	11 146 801
SUM EIENDELER		12 856 645	11 469 727
BALANSE - EGENKAPITAL OG GJELD			
Egenkapital			
Innskutt egenkapital			
Aksjekapital	4, 7	1 000 000	1 000 000
Beholdning av egne aksjer	7		
Sum innskutt egenkapital		1 000 000	1 000 000



Balanse

Beløp i: NOK	Note	2022	2021
Opptjent egenkapital			
Annen egenkapital	4	2 317 171	1 436 799
Sum opptjent egenkapital		2 317 171	1 436 799
Sum egenkapital		3 317 171	2 436 799
Gjeld			
Langsiktig gjeld			
Utsatt skatt	3	15 843	16 595
Sum avsetninger for forpliktelser		15 843	16 595
Annen langsiktig gjeld			
Sum langsiktig gjeld		15 843	16 595
Kortsiktig gjeld			
Leverandørgjeld		540 028	1 200 281
Betalbar skatt	3	1 098 259	692 410
Skyldig offentlige avgifter		2 729 180	1 230 623
Utbytte		3 000 000	2 000 000
Kortsiktig konserngjeld	5	159 442	324 913
Annen kortsiktig gjeld		1 996 723	3 568 106
Sum kortsiktig gjeld		9 523 631	9 016 333
Sum gjeld		9 539 474	9 032 928
SUM EGENKAPITAL OG GJELD		12 856 645	11 469 727



Brønnøysundregistrene

ÅRSREGNSKAP FOR REGNSKAPSÅRET 2022 - GENERELL INFORMASJON

Journalnummer: 2023 376504

Enheten

Organisasjonsnummer: 914 872 898
Organisasjonsform: Aksjeselskap
Foretaksnavn: MALLING & CO ENERGI OG MILJØ AS
Forretningsadresse: Dronning Mauds gate 15
0250 OSLO

Regnskapsår

Årsregnskapets periode: 01.01.2022 - 31.12.2022

Konsern

Morselskap i konsern: Nei

Regnskapsregler

Regler for små foretak benyttet: Ja
Benyttet ved utarbeidelsen av
årsregnskapet til selskapet: Regnskapslovens alminnelige regler

Årsregnskapet fastsatt av kompetent organ

Bekreftet av representant for selskapet: Tor-Arne Utgård
Dato for fastsettelse av årsregnskapet: 20.04.2023

Grunnlag for avgivelse

År 2022: Årsregnskap er elektronisk innlevert.
År 2021: Tall er hentet fra elektronisk innlevert årsregnskap fra 2022.

Det er ikke krav til at årsregnskapet m.v. som sendes til Regnskapsregisteret er undertegnet. Kontrollen på at dette er utført ligger hos revisor/enhetens øverste organ. Sikkerheten ivaretas ved at innsender har rolle/rettighet for innsending av årsregnskapet via Altinn, og ved at det bekreftes at årsregnskapet er fastsatt av kompetent organ.

Brønnøysundregistrene, 13.05.2023



Organisasjonsnr: 914 872 898
MALLING & CO ENERGI OG MILJØ AS

RESULTATREGNSKAP

Beløp i: NOK	Note	2022	2021
RESULTATREGNSKAP			
Inntekter			
Honorarinntekter m.v.		24 703 422	17 690 218
Sum inntekter		24 703 422	17 690 218
Kostnader			
Lønnskostnad	1	11 872 512	8 194 217
Avskrivning av driftsmidler og immaterielle eiendeler	2	61 510	65 910
Nedskrivning av varige driftsmidler og immaterielle eiendeler	2		
Annen driftskostnad		7 897 966	6 297 487
Sum kostnader		19 831 988	14 557 614
Driftsresultat		4 871 434	3 132 605
Finansinntekter og finanskostnader			
Annen renteinntekt		106 981	12 263
Annen finansinntekt		424	330
Sum finansinntekter		107 405	12 593
Annen rentekostnad		725	
Annen finanskostnad		235	
Sum finanskostnader		960	
Netto finans		106 445	12 593
Ordinært resultat før skattekostnad			
Skattekostnad på resultat	3	1 097 507	691 943
Ordinært resultat etter skattekostnad		3 880 372	2 453 255
Årsresultat		3 880 372	2 453 255
Årsresultat etter minoritetsinteresser		3 880 372	2 453 255
Totalresultat		3 880 372	2 453 255
Overføringer og disponeringer			
Ordinært utbytte	4	3 000 000	2 000 000
Avsatt til annen egenkapital	4	880 372	453 255
Sum overføringer og disponeringer		3 880 372	2 453 255





Organisasjonsnr: 914 872 898
MALLING & CO ENERGI OG MILJØ AS

BALANSE

Beløp i: NOK	Note	2022	2021
BALANSE - EIENDELER			
Anleggsmidler			
Immaterielle eiendeler			
Utsatt skattefordel	3		
Varige driftsmidler			
Driftsløsøre, inventar o. a. utstyr	2	261 418	322 927
Sum varige driftsmidler		261 418	322 927
Sum anleggsmidler		261 418	322 927
Omløpsmidler			
Varer			
Fordringer			
Kundefordringer		5 067 756	6 136 995
Andre kortsiktige fordringer		59 494	105 359
Konsernfordringer	5	211 125	2 750
Sum fordringer		5 338 375	6 245 104
Bankinnskudd, kontanter og lignende			
Bankinnskudd, kontanter o. l.	6	7 256 852	4 901 696
Sum bankinnskudd, kontanter og lignende		7 256 852	4 901 696
Sum omløpsmidler		12 595 228	11 146 801
SUM EIENDELER		12 856 645	11 469 727
BALANSE - EGENKAPITAL OG GJELD			
Egenkapital			
Innskutt egenkapital			
Aksjekapital	4, 7	1 000 000	1 000 000
Beholdning av egne aksjer	7		
Sum innskutt egenkapital		1 000 000	1 000 000
Opptjent egenkapital			
Annen egenkapital	4	2 317 171	1 436 799
Sum opptjent egenkapital		2 317 171	1 436 799
Sum egenkapital		3 317 171	2 436 799



Gjeld			
Langsiktig gjeld			
Utsatt skatt	3	15 843	16 595
Sum avsetninger for forpliktelser		15 843	16 595
Annen langsiktig gjeld			
Sum langsiktig gjeld		15 843	16 595
Kortsiktig gjeld			
Leverandørgjeld		540 028	1 200 281
Betalbar skatt	3	1 098 259	692 410
Skyldig offentlige avgifter		2 729 180	1 230 623
Utbytte		3 000 000	2 000 000
Kortsiktig konserngjeld	5	159 442	324 913
Annen kortsiktig gjeld		1 996 723	3 568 106
Sum kortsiktig gjeld		9 523 631	9 016 333
Sum gjeld		9 539 474	9 032 928
SUM EGENKAPITAL OG GJELD		12 856 645	11 469 727



Organisasjonsnr: 914 872 898
MALLING & CO ENERGI OG MILJØ AS

NOTEOPPLYSNINGER - SELSKAP - alle poster oppgitt i hele tall

Note

1

Antall årsverk i regnskapsåret
8.00

Sum Beløp

Balanseført verdi 31.12. Varige driftsmidler Immaterielle eiend.

Konsernregnskap

Morselskapet sitt navn

Forretningskontor for morselskapet

Begrunnelse for at datterselskap er utelatt fra konsolideringen

Samlet beløp - tilknyttet selskap Årets Fjorårets

Samlet beløp - foretak i samme konsern Årets Fjorårets

Samlet beløp - foretak i samme konsern Årets Fjorårets

Samlet beløp - felles kontrollert virksomhet Årets Fjorårets

Pantstillelse Beløp

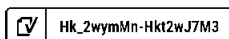
Beholdning av egne aksjer Antall Pålydende Andel av aksjek.



Årsregnskap 2022

Malling & Co Energi og Miljø AS

Org.nr. 914 872 898





Malling & Co Energi og Miljø AS

Resultatregnskap


	Note	2022	2021
Driftsinntekter og driftskostnader			
Honorarinntekter m.v.		24 703 422	17 690 218
Sum driftsinntekter		24 703 422	17 690 218
Lønnskostnad	1	11 872 512	8 194 217
Avskrivning av driftsmidler og immaterielle eiendeler	2	61 510	65 910
Annen driftskostnad		7 897 966	6 297 487
Sum driftskostnader		19 831 988	14 557 614
Driftsresultat		4 871 434	3 132 605
Finansinntekter og finanskostnader			
Annen renteinntekt		106 981	12 263
Annen finansinntekt		424	330
Annen rentekostnad		725	0
Annen finanskostnad		235	0
Resultat av finansposter		106 445	12 593
Resultat før skattekostnad		4 977 879	3 145 198
Skattekostnad på resultat	3	1 097 507	691 943
Årsresultat		3 880 372	2 453 255
Overføringer			
Avsatt til utbytte	4	3 000 000	2 000 000
Avsatt til annen egenkapital	4	880 372	453 255
Sum overføringer		3 880 372	2 453 255



Malling & Co Energi og Miljø AS

Balanse

Eiendeler	Note	2022	2021
Anleggsmidler			
Varige driftsmidler			
Driftsløsøre, inventar o.a. utstyr	2	261 418	322 927
Sum varige driftsmidler		261 418	322 927
Sum anleggsmidler		261 418	322 927
Omløpsmidler			
Fordringer			
Kundefordringer		5 067 756	6 136 995
Fordringer på konsernselskap	5	211 125	2 750
Andre kortsiktige fordringer		59 494	105 359
Sum fordringer		5 338 375	6 245 104
Bankinnskudd, kontanter o.l.	6	7 256 852	4 901 696
Sum omløpsmidler		12 595 228	11 146 801
Sum eiendeler		12 856 645	11 469 727


 Hk_2wymMn-Hkt2wJ7M3



Malling & Co Energi og Miljø AS

Balanse

Egenkapital og gjeld	Note	2022	2021
Innskutt egenkapital			
Aksjekapital	4, 7	1 000 000	1 000 000
Sum innskutt egenkapital		1 000 000	1 000 000
Opptjent egenkapital			
Annen egenkapital	4	2 317 171	1 436 799
Sum opptjent egenkapital		2 317 171	1 436 799
Sum egenkapital		3 317 171	2 436 799
Gjeld			
Avsetning for forpliktelser			
Utsatt skatt	3	15 843	16 595
Sum avsetning for forpliktelser		15 843	16 595
Kortsiktig gjeld			
Leverandørgjeld		540 028	1 200 281
Betalbar skatt	3	1 098 259	692 410
Skyldig offentlige avgifter		2 729 180	1 230 623
Gjeld til konsernselskap	5	159 442	324 913
Utbytte		3 000 000	2 000 000
Annen kortsiktig gjeld		1 996 723	3 568 106
Sum kortsiktig gjeld		9 523 631	9 016 333
Sum gjeld		9 539 474	9 032 928
Sum egenkapital og gjeld		12 856 645	11 469 727

 Hk_2wymMn-Hkt2wJ7M3



Malling & Co Energi og Miljø AS

Balanse

Regnskapet signeres elektronisk pr., 11.04.2023


Styret i Malling & Co Energi og Miljø AS

Anders Berggren
styreleder

Marius Chr. Herud
styremedlem

Peter T. Malling Jr.
styremedlem

Stein Randby
daglig leder

 Hk_2wymMn-Hkt2wJ7M3



Regnskapsprinsipper

Årsregnskapet er satt opp i samsvar med regnskapsloven og NRS 8 - God regnskapsskikk for små foretak.

Driftsinntekter

Inntektsføring ved salg av varer skjer på leveringstidspunktet. Tjenester inntektsføres etter hvert som de leveres.

Skatt

Skattekostnaden i resultatregnskapet omfatter både periodens betalbare skatt og endring i utsatt skatt. Utsatt skatt er beregnet med 22 % på grunnlag av de midlertidige forskjeller som eksisterer mellom regnskapsmessige og skattemessige verdier, samt ligningsmessig underskudd til fremføring ved utgangen av regnskapsåret. Skatteøkende og skattereduserende midlertidige forskjeller som reverserer eller kan reverseres i samme periode er utlignet og nettoført.

Klassifisering og vurdering av anleggsmidler

Anleggsmidler omfatter eiendeler bestemt til varig eie og bruk. Anleggsmidler er vurdert til anskaffelseskost. Varige driftsmidler balanseføres og avskrives over driftsmidlets økonomiske levetid.

Klassifisering og vurdering av omløpsmidler

Omløpsmidler og kortsiktig gjeld omfatter normalt poster som forfaller til betaling innen ett år etter balansedagen, samt poster som knytter seg til varekretsløpet. Omløpsmidler vurderes til laveste verdi av anskaffelseskost og virkelig verdi.

Fordringer

Kundefordringer og andre fordringer oppføres til pålydende etter fradrag for avsetning til forventet tap. Avsetning til tap gjøres på grunnlag av en individuell vurdering av de enkelte fordringene.

Note 1 Lønnskostnader og ytelser, ansatte og styret

Lønnskostnader

	2022	2021
Lønninger	9 718 141	6 779 644
Arbeidsgiveravgift	1 504 678	1 015 471
Pensjonskostnader	420 057	282 647
Andre ytelser	229 636	116 456
Sum	11 872 512	8 194 217

Selskapet har i 2022 sysselsatt 8 årsverk.

Pensjonsforpliktelser

Selskapet er pliktig til å ha tjenstepensjonsordning etter lov om obligatorisk tjenstepensjon. Selskapets pensjonsordninger tilfredsstiller kravene i denne lov.

Lån, garanti m.v.

Det er ikke gitt lån eller stillet sikkerhet for lån el.l. ansatte, medlemmer av styret eller andre ledende personer.



Note 2 Anleggsmidler

	Personbiler	Driftsløsøre, inventar ol.	Sum anleggsmidler
Anskaffelseskost pr. 01.01.2022	492 080	55 400	547 480
Akk. avskrivninger pr 01.01.2022	-169 153	-55 400	-224 553
Bokført verdi 01.01.2022	322 927	0	322 927
Årets avskrivning og nedskrivning	61 510	0	61 510
Bokført verdi 31.12.2022	261 418	0	261 418
Økonomisk levetid	5-10 år		

Note 3 Skatt

Årets skattekostnad	2022	2021
Resultatført skatt på ordinært resultat:		
Betalbar skatt	1 098 259	692 410
Endring i utsatt skatt	-752	-467
Skattekostnad ordinært resultat	1 097 507	691 943

Skattepliktig inntekt:		
Resultat før skatt	4 977 879	3 145 198
Permanente forskjeller	10 787	0
Endring i midlertidige forskjeller	3 420	2 119
Skattepliktig inntekt	4 992 086	3 147 317

Betalbar skatt i balansen:		
Betalbar skatt på årets resultat	1 098 259	692 410
Sum betalbar skatt i balansen	1 098 259	692 410

Skatteeffekten av midlertidige forskjeller som har gitt opphav til utsatt skatt og utsatte skattefordeler, spesifisert på typer av midlertidige forskjeller

	2022	2021	Endring
Varige driftsmidler	72 013	75 433	3 420
Sum	72 013	75 433	3 420

Grunnlag for utsatt skatt	72 013	75 433	3 420
----------------------------------	---------------	---------------	--------------

Utsatt skatt (22 %)	15 843	16 595	753
----------------------------	---------------	---------------	------------

Note 4 Egenkapital

	Aksjekapital	Annen egenkapital	Sum egenkapital
Pr. 31.12.2021	1 000 000	1 436 799	2 436 799
Årets resultat		3 880 372	3 880 372
Utbytte		-3 000 000	-3 000 000
Pr 31.12.2022	1 000 000	2 317 171	3 317 171



Note 5 Mellomværende med selskap i samme konsern

	2022	2021
Fordringer		
Andre kortsiktige fordringer konsern	211 125	2 750
Sum	211 125	2 750
Gjeld		
Leverandørgjeld innen konsern	38 134	3 067
Annen kortsiktig gjeld konsern	121 308	321 846
Sum	159 442	324 913

Morselskapets andel av avsatt utbytte pr. 31.12.2022 utgjør kr.2 250 000 .

Note 6 Bankinnskudd

Innestående midler på skattetrekkskonto (bundne midler) er på kr. 1 140 133.

Note 7 Aksjonærer

Aksjekapitalen i Malling & Co Energi og Miljø AS pr. 31.12 består av:

	Antall	Pålydende	Bokført
Ordinære aksjer	1 000	1 000,0	1 000 000
Sum	1 000		1 000 000

Eierstruktur

De største aksjonærene i % pr. 31.12 var:

	Ordinære	Eierandel	Stemmeandel
Eiendomshuset Malling & Co AS	750	75,0	75,0
Stein Randby	190	19,0	19,0
Karoline Toppe AS	30	3,0	3,0
Ramm Invest AS	30	3,0	3,0
Totalt antall aksjer	1 000	100,0	100,0

Aksjer og opsjoner eiet av medlemmer i styret og daglig leder:

Navn	Verv	Ordinære
Stein Randby	daglig leder	190
Totalt antall aksjer		190



Document history

COMPLETED BY ALL:
12.04.2023 09:47

SENT BY OWNER:
Tor-Arne Utgård · 11.04.2023 15:59

DOCUMENT ID:
Hkt2wJ7M3

ENVELOPE ID:
Hk_2wymMn-Hkt2wJ7M3

DOCUMENT NAME:
MCEM_2022.pdf
8 pages

ALL ATTACHMENTS APPROVED:
MCEM_2022.pdf-pAdES-BJ7Zu1mzh.pdf
MCEM_2022.pdf-pAdES-Sy-kdkmGn.pdf
MCEM_2022.pdf-pAdES-SJ0g_JQMn.pdf
MCEM_2022.pdf-pAdES-HJq1uymz2.pdf

Activity log

RECIPIENT	ACTION*	TIMESTAMP (OET)	METHOD	DETAILS
Stein Randby stein.randby@malling.no	Signed	11.04.2023 19:20	eID	Norwegian BankID (DOB: 67/11/07)
	Authenticated	11.04.2023 19:18	Low	IP: 212.251.216.232
Anders Berggren anders.berggren@malling.no	Signed	11.04.2023 20:04	eID	Norwegian BankID (DOB: 65/05/16)
	Authenticated	11.04.2023 20:03	Low	IP: 217.173.250.3
Marius Christian Herud marius.herud@malling.no	Signed	11.04.2023 20:13	eID	Norwegian BankID (DOB: 65/03/02)
	Authenticated	11.04.2023 20:12	Low	IP: 95.128.107.128
Peter Tidemand Malling ptm.junior@malling.no	Signed	12.04.2023 09:47	eID	Norwegian BankID (DOB: 71/09/28)
	Authenticated	12.04.2023 09:46	Low	IP: 81.0.171.10

* Action describes both the signing and authentication performed by each recipient. Authentication refers to the ID method used to access the document.

Custom events

No custom events related to this document

Verified ensures that the document has been signed according to the method stated above. Copies of signed documents are securely stored by Verified.

To review the signature validity, please open this PDF using Adobe Reader.



GDPR compliant



eIDAS standard



PDF sealed



BDO AS
Munkedamsveien 45
Postboks 1704 Vika
0121 Oslo

Uavhengig revisors beretning

Til generalforsamlingen i Malling & Co Energi og Miljø AS

Konklusjon

Vi har revidert årsregnskapet til Malling & Co Energi og Miljø AS.

Årsregnskapet består av:

- Balanse per 31.12 2022
- Resultatregnskap for 2022
- Noter til årsregnskapet, herunder et sammendrag av viktige regnskapsprinsipper.

Etter vår mening:

- Oppfyller årsregnskapet gjeldende lovkrav, og
- Gir årsregnskapet et rettviseende bilde av selskapets finansielle stilling per 31.12 2022 og av dets resultater for regnskapsåret avsluttet per denne datoen i samsvar med regnskapslovens regler og god regnskapsskikk i Norge.

Grunnlag for konklusjonen

Vi har gjennomført revisjonen i samsvar med International Standards on Auditing (ISA-ene). Våre oppgaver og plikter i henhold til disse standardene er beskrevet nedenfor under Revisors oppgaver og plikter ved revisjonen av årsregnskapet. Vi er uavhengige av selskapet i samsvar med kravene i relevante lover og forskrifter i Norge og International Code of Ethics for Professional Accountants (inkludert internasjonale uavhengighetsstandarder) utstedt av International Ethics Standards Board for Accountants (IESBA-reglene), og vi har overholdt våre øvrige etiske forpliktelser i samsvar med disse kravene. Innhentet revisjonsbevis er etter vår vurdering tilstrekkelig og hensiktsmessig som grunnlag for vår konklusjon.

Styret og daglig leders ansvar for årsregnskapet

Styret og daglig leder (ledelsen) er ansvarlig for å utarbeide årsregnskapet og for at det gir et rettviseende bilde i samsvar med regnskapslovens regler og god regnskapsskikk i Norge. Ledelsen er også ansvarlig for slik intern kontroll som den finner nødvendig for å kunne utarbeide et årsregnskap som ikke inneholder vesentlig feilinformasjon, verken som følge av misligheter eller utilsiktede feil.

Ved utarbeidelsen av årsregnskapet må ledelsen ta standpunkt til selskapets evne til fortsatt drift og opplyse om forhold av betydning for fortsatt drift. Forutsetningen om fortsatt drift skal legges til grunn for årsregnskapet så lenge det ikke er sannsynlig at virksomheten vil bli avviklet.

Revisors oppgaver og plikter ved revisjonen av årsregnskapet

Vårt mål er å oppnå betryggende sikkerhet for at årsregnskapet som helhet ikke inneholder vesentlig feilinformasjon, verken som følge av misligheter eller utilsiktede feil, og å avgi en revisjonsberetning som inneholder vår konklusjon. Betryggende sikkerhet er en høy grad av sikkerhet, men ingen garanti for at en revisjon utført i samsvar med ISA-ene, alltid vil avdekke vesentlig feilinformasjon. Feilinformasjon kan oppstå som følge av misligheter eller utilsiktede feil. Feilinformasjon er å anse som vesentlig dersom den enkeltvis eller samlet med rimelighet kan forventes å påvirke de økonomiske beslutningene som brukerne foretar på grunnlag av årsregnskapet.



For videre beskrivelse av revisors oppgaver og plikter vises det til:
<https://revisorforeningen.no/revisjonsberetninger>

BDO AS

Øyvind Hjemgård
statsautorisert revisor
(elektronisk signert)

Penneo Dokumentnøkkel: SN3AS-12QX-JU1VA-4BHKV-AXJ88-XND1D



PENNEO

Signaturene i dette dokumentet er juridisk bindende. Dokument signert med "Penneo™ - sikker digital signatur".
De signerende parter sin identitet er registrert, og er listet nedenfor.

"Med min signatur bekrefter jeg alle datoer og innholdet i dette dokument."

Øyvind Hjemgård

Partner

På vegne av: BDO AS

Serienummer: 9578-5999-4-2146438

IP: 188.95.xxx.xxx

2023-04-14 12:14:22 UTC



Øyvind Hjemgård

Statsautorisert revisor

På vegne av: BDO AS

Serienummer: 9578-5999-4-2146438

IP: 188.95.xxx.xxx

2023-04-14 12:14:22 UTC



Penneo Dokumentnøkkel: SN3AS-12QX-JU1VA-4BHKV-AXJ88-XND1D

Dokumentet er signert digitalt, med **Penneo.com**. Alle digitale signatur-data i dokumentet er sikret og validert av den datamaskin-utregnede hash-verdien av det opprinnelige dokument. Dokumentet er låst og tids-stemplet med et sertifikat fra en betrodd tredjepart. All kryptografisk bevis er integrert i denne PDF, for fremtidig validering (hvis nødvendig).

Hvordan bekrefter at dette dokumentet er originalen?

Dokumentet er beskyttet av ett Adobe CDS sertifikat. Når du åpner dokumentet i

Adobe Reader, skal du kunne se at dokumentet er sertifisert av **Penneo e-signature service <penneo@penneo.com>**. Dette garanterer at innholdet i dokumentet ikke har blitt endret.

Det er lett å kontrollere de kryptografiske beviser som er lokalisert inne i dokumentet, med Penneo validator - <https://penneo.com/validator>