



## ÅRSREGNSKAPET FOR REGNSKAPSÅRET 2024 - GENERELL INFORMASJON

### Enheten

Organisasjonsnummer: 920 688 985  
Organisasjonsform: Aksjeselskap  
Foretaksnavn: TRONDHEIM ALU OG ELOKSERING AS  
Forretningsadresse: Søbstadvegen 19A  
7088 HEIMDAL

### Regnskapsår

Årsregnskapets periode: 01.01.2024 - 31.12.2024

### Konsern

Morselskap i konsern: Nei

### Regnskapsregler

Regler for små foretak benyttet: Ja  
Benyttet ved utarbeidelsen av årsregnskapet til selskapet: Regnskapslovens alminnelige regler

### Årsregnskapet fastsatt av kompetent organ

Bekreftet av representant for selskapet: Astrid Thue  
Dato for fastsettelse av årsregnskapet: 21.05.2025

### Grunnlag for avgivelse

År 2024: Årsregnskapet er elektronisk innlevert  
År 2023: Tall er hentet fra elektronisk innlevert årsregnskap fra 2024

*Det er ikke krav til at årsregnskapet m.v. som sendes til Regnskapsregisteret er undertegnet. Kontrollen på at dette er utført ligger hos revisor/enhetens øverste organ. Sikkerheten ivaretas ved at innsender har rolle/rettighet for innsending av årsregnskapet via Altinn, og ved at det bekreftes at årsregnskapet er fastsatt av kompetent organ.*

Brønnøysundregistrene, 29.04.2026



## Resultatregnskap

Beløp i: NOK	Note	2024	2023
<b>RESULTATREGNSKAP</b>			
<b>Inntekter</b>			
Salgsinntekt		4 240 797	3 360 328
Annen driftsinntekt		92 229	-72 069
<b>Sum inntekter</b>		<b>4 333 026</b>	<b>3 288 259</b>
<b>Kostnader</b>			
Varekostnad		239 069	150 112
Lønnskostnad	1	1 912 767	1 788 426
Avskrivning på varige driftsmidler og immaterielle eiendeler	2	208 908	120 210
Annen driftskostnad		1 291 278	907 286
<b>Sum kostnader</b>		<b>3 652 023</b>	<b>2 966 035</b>
<b>Driftsresultat</b>		<b>681 003</b>	<b>322 224</b>
<b>Finansinntekter og finanskostnader</b>			
Annen renteinntekt		19 655	308
<b>Sum finansinntekter</b>		<b>19 655</b>	<b>308</b>
Annen rentekostnad		312	2 450
Annen finanskostnad		701	273
<b>Sum finanskostnader</b>		<b>1 014</b>	<b>2 723</b>
<b>Netto finans</b>		<b>18 641</b>	<b>-2 415</b>
<b>Resultat før skattekostnad</b>		<b>699 644</b>	<b>319 808</b>
Skattekostnad	3, 4	-11 020	71 932
<b>Årsresultat</b>		<b>710 664</b>	<b>247 876</b>
<b>Overføringer og disponeringer</b>			
Annen egenkapital	5	710 664	247 876
<b>Sum overføringer og disponeringer</b>		<b>710 664</b>	<b>247 876</b>



## Balanse

Beløp i: NOK	Note	2024	2023
<b>BALANSE - EIENDELER</b>			
<b>Anleggsmidler</b>			
<b>Immaterielle eiendeler</b>			
Utsatt skattefordel		10 345	0
<b>Sum immaterielle eiendeler</b>		<b>10 345</b>	<b>0</b>
<b>Varige driftsmidler</b>			
Maskiner og anlegg	2	576 865	586 090
Driftsløsøre, inventar, verktøy, kontormaskiner, ol.	2	356 443	228 763
<b>Sum varige driftsmidler</b>		<b>933 308</b>	<b>814 853</b>
<b>Finansielle anleggsmidler</b>			
<b>Sum finansielle anleggsmidler</b>		<b>0</b>	<b>0</b>
<b>Sum anleggsmidler</b>		<b>943 653</b>	<b>814 853</b>
<b>Omløpsmidler</b>			
<b>Varer</b>			
Varer		423 672	218 714
<b>Sum varer</b>		<b>423 672</b>	<b>218 714</b>
<b>Fordringer</b>			
Kundefordringer		722 353	480 864
Andre kortsiktige fordringer		17 228	21 999
<b>Sum fordringer</b>		<b>739 581</b>	<b>502 862</b>
<b>Investeringer</b>			
<b>Sum investeringer</b>		<b>0</b>	<b>0</b>
<b>Bankinnskudd, kontanter og lignende</b>			
Bankinnskudd, kontanter og lignende		1 990 727	1 222 233
<b>Sum bankinnskudd, kontanter og lignende</b>		<b>1 990 727</b>	<b>1 222 233</b>
<b>Sum omløpsmidler</b>		<b>3 153 980</b>	<b>1 943 809</b>
<b>SUM EIENDELER</b>		<b>4 097 633</b>	<b>2 758 662</b>



## Balanse

Beløp i: NOK	Note	2024	2023
<b>BALANSE - EGENKAPITAL OG GJELD</b>			
<b>Egenkapital</b>			
<b>Innskutt egenkapital</b>			
Aksjekapital	5, 6	130 000	30 000
Overkurs		560 454	0
Annen innskutt egenkapital	5, 6	-5 570	-5 570
<b>Sum innskutt egenkapital</b>		<b>684 884</b>	<b>24 430</b>
<b>Opptjent egenkapital</b>			
Annen egenkapital	5	2 811 533	2 188 872
<b>Sum opptjent egenkapital</b>		<b>2 811 533</b>	<b>2 188 872</b>
<b>Sum egenkapital</b>		<b>3 496 417</b>	<b>2 213 302</b>
<b>Gjeld</b>			
<b>Langsiktig gjeld</b>			
Utsatt skatt	3, 4	0	17 358
<b>Sum avsetninger for forpliktelser</b>		<b>0</b>	<b>17 358</b>
<b>Annen langsiktig gjeld</b>			
<b>Sum annen langsiktig gjeld</b>		<b>0</b>	<b>0</b>
<b>Sum langsiktig gjeld</b>		<b>0</b>	<b>17 358</b>
<b>Kortsiktig gjeld</b>			
Leverandørgjeld		43 765	119 001
Betalbar skatt	3, 4	16 683	61 813
Skyldige offentlige avgifter		354 089	171 253
Annen kortsiktig gjeld		186 679	175 935
<b>Sum kortsiktig gjeld</b>		<b>601 216</b>	<b>528 003</b>
<b>Sum gjeld</b>		<b>601 216</b>	<b>545 361</b>
<b>SUM EGENKAPITAL OG GJELD</b>		<b>4 097 633</b>	<b>2 758 663</b>



## Brønnøysundregistrene

### ÅRSREGNSKAP FOR REGNSKAPSÅRET 2024 - GENERELL INFORMASJON

Journalnummer: 2025 493395

#### Enheten

Organisasjonsnummer: 920 688 985  
Organisasjonsform: Aksjeselskap  
Foretaksnavn: TRONDHEIM ALU OG ELOKSERING AS  
Forretningsadresse: Søbstadvegen 19A  
7088 HEIMDAL

#### Regnskapsår

Årsregnskapets periode: 01.01.2024 - 31.12.2024

#### Konsern

Morselskap i konsern: Nei

#### Regnskapsregler

Regler for små foretak benyttet: Ja  
Benyttet ved utarbeidelsen av  
årsregnskapet til selskapet: Regnskapslovens alminnelige regler

#### Årsregnskapet fastsatt av kompetent organ

Bekreftet av representant for selskapet: Astrid Thue  
Dato for fastsettelse av årsregnskapet: 21.05.2025

#### Revisjon

Selskapet har besluttet at årsregnskapet  
ikke skal revideres: Ja  
Årsregnskapet er utarbeidet av ekstern  
autorisert regnskapsfører: Ja  
Ekstern autorisert regnskapsfører har i  
løpet av regnskapsåret bistått ved den  
løpende regnskapsføringen eller utført  
andre tjenester for selskapet enn å  
utarbeide årsregnskapet: Ja

#### Grunnlag for avgivelse

År 2024: Årsregnskap er elektronisk innlevert.  
År 2023: Tall er hentet fra elektronisk innlevert årsregnskap fra 2024.

*Det er ikke krav til at årsregnskapet m.v. som sendes til Regnskapsregisteret er undertegnet. Kontrollen på at dette er utført ligger hos revisor/enhetens øverste organ. Sikkerheten ivaretas ved at innsender har rolle/rettighet for innsending av årsregnskapet via Altinn, og ved at det bekreftes at årsregnskapet er fastsatt av kompetent organ.*

Brønnøysundregistrene, 02.06.2025

---

Brønnøysundregistrene  
Postadresse: Postboks 900, 8910 Brønnøysund  
Telefon: 75 00 75 00  
E-post: firmapost@brreg.no Internett: www.brreg.no  
Organisasjonsnummer: 974 760 673



Organisasjonsnr: 920 688 985  
TRONDHEIM ALU OG ELOKSERING AS

## RESULTATREGNSKAP

Beløp i: NOK	Note	2024	2023
<b>RESULTATREGNSKAP</b>			
<b>Inntekter</b>			
Salgsinntekt		4 240 797	3 360 328
Annen driftsinntekt		92 229	-72 069
<b>Sum inntekter</b>		<b>4 333 026</b>	<b>3 288 259</b>
<b>Kostnader</b>			
Varekostnad		239 069	150 112
Lønnskostnad	1	1 912 767	1 788 426
Avskrivning på varige driftsmidler og immaterielle eiendeler	2	208 908	120 210
Annen driftskostnad		1 291 278	907 286
<b>Sum kostnader</b>		<b>3 652 023</b>	<b>2 966 035</b>
<b>Driftsresultat</b>		<b>681 003</b>	<b>322 224</b>
<b>Finansinntekter og finanskostnader</b>			
Annen renteinntekt		19 655	308
<b>Sum finansinntekter</b>		<b>19 655</b>	<b>308</b>
Annen rentekostnad		312	2 450
Annen finanskostnad		701	273
<b>Sum finanskostnader</b>		<b>1 014</b>	<b>2 723</b>
<b>Netto finans</b>		<b>18 641</b>	<b>-2 415</b>
<b>Resultat før skattekostnad</b>		<b>699 644</b>	<b>319 808</b>
Skattekostnad	3, 4	-11 020	71 932
<b>Årsresultat</b>		<b>710 664</b>	<b>247 876</b>
<b>Overføringer og disponeringer</b>			
Annen egenkapital	5	710 664	247 876
<b>Sum overføringer og disponeringer</b>		<b>710 664</b>	<b>247 876</b>



Organisasjonsnr: 920 688 985  
TRONDHEIM ALU OG ELOKSERING AS

## BALANSE

Beløp i: NOK	Note	2024	2023
<b>BALANSE - EIENDELER</b>			
<b>Anleggsmidler</b>			
<b>Immaterielle eiendeler</b>			
Utsatt skattefordel		10 345	0
<b>Sum immaterielle eiendeler</b>		<b>10 345</b>	<b>0</b>
<b>Varige driftsmidler</b>			
Maskiner og anlegg	2	576 865	586 090
Driftsløsøre, inventar, verktøy, kontormaskiner, ol.	2	356 443	228 763
<b>Sum varige driftsmidler</b>		<b>933 308</b>	<b>814 853</b>
<b>Finansielle anleggsmidler</b>			
<b>Sum finansielle anleggsmidler</b>		<b>0</b>	<b>0</b>
<b>Sum anleggsmidler</b>		<b>943 653</b>	<b>814 853</b>
<b>Omløpsmidler</b>			
<b>Varer</b>			
Varer		423 672	218 714
<b>Sum varer</b>		<b>423 672</b>	<b>218 714</b>
<b>Fordringer</b>			
Kundefordringer		722 353	480 864
Andre kortsiktige fordringer		17 228	21 999
<b>Sum fordringer</b>		<b>739 581</b>	<b>502 862</b>
<b>Investeringer</b>			
<b>Sum investeringer</b>		<b>0</b>	<b>0</b>
<b>Bankinnskudd, kontanter og lignende</b>			
Bankinnskudd, kontanter og lignende		1 990 727	1 222 233
<b>Sum bankinnskudd, kontanter og lignende</b>		<b>1 990 727</b>	<b>1 222 233</b>
<b>Sum omløpsmidler</b>		<b>3 153 980</b>	<b>1 943 809</b>
<b>SUM EIENDELER</b>		<b>4 097 633</b>	<b>2 758 662</b>

## BALANSE - EGENKAPITAL OG GJELD

### Egenkapital



<b>Innskutt egenkapital</b>			
Aksjekapital	5, 6	130 000	30 000
Overkurs		560 454	0
Annen innskutt egenkapital	5, 6	-5 570	-5 570
<b>Sum innskutt egenkapital</b>		<b>684 884</b>	<b>24 430</b>
<b>Opptjent egenkapital</b>			
Annen egenkapital	5	2 811 533	2 188 872
<b>Sum opptjent egenkapital</b>		<b>2 811 533</b>	<b>2 188 872</b>
<b>Sum egenkapital</b>		<b>3 496 417</b>	<b>2 213 302</b>
<b>Gjeld</b>			
<b>Langsiktig gjeld</b>			
Utsatt skatt	3, 4	0	17 358
<b>Sum avsetninger for forpliktelseser</b>		<b>0</b>	<b>17 358</b>
Annen langsiktig gjeld		0	0
<b>Sum annen langsiktig gjeld</b>		<b>0</b>	<b>0</b>
<b>Sum langsiktig gjeld</b>		<b>0</b>	<b>17 358</b>
<b>Kortsiktig gjeld</b>			
Leverandørgjeld		43 765	119 001
Betalbar skatt	3, 4	16 683	61 813
Skyldige offentlige avgifter		354 089	171 253
Annen kortsiktig gjeld		186 679	175 935
<b>Sum kortsiktig gjeld</b>		<b>601 216</b>	<b>528 003</b>
<b>Sum gjeld</b>		<b>601 216</b>	<b>545 361</b>
<b>SUM EGENKAPITAL OG GJELD</b>		<b>4 097 633</b>	<b>2 758 663</b>



Organisasjonsnr: 920 688 985  
TRONDHEIM ALU OG ELOKSERING AS

**NOTEOPPLYSNINGER - SELSKAP** - alle poster oppgitt i hele tall

## Note

### Regnskapsprinsipper

Årsregnskapet er satt opp i samsvar med regnskapsloven og god regnskapsskikk for små foretak. Salgsinntekter Inntektsføring ved salg av varer skjer på leveringstidspunktet. Tjenester inntektsføres etter hvert som de leveres. Klassifisering og vurdering av balanseposter Anleggsmidler er eiendeler bestemt til varig eie eller bruk. Eiendeler som er knyttet til varekretsløpet er klassifisert som omløpsmidler. Fordringer klassifiseres som omløpsmidler hvis de forfaller til betaling innen ett år etter transaksjonsdagen. Tilsvarende klassifiseres gjeld som kortsiktig hvis gjelden forfaller til betaling innen ett år. Omløpsmidler vurderes til laveste av anskaffelseskost og virkelig verdi. Kortsiktig gjeld balanseføres til nominelt beløp på etableringstidspunktet. Anleggsmidler vurderes til anskaffelseskost. Varige anleggsmidler avskrives etter en fornuftig avskrivningsplan. Anleggsmidlene nedskrives til virkelig verdi ved verdifall som ikke forventes å være forbigående. Langsiktig gjeld med unntak av andre avsetninger balanseføres til nominelt beløp på etableringstidspunktet. Fordringer Kundefordringer og andre fordringer er oppført i balansen til pålydende etter fradrag for avsetning til forventet tap. Avsetning til tap gjøres på grunnlag av individuelle vurderinger av de enkelte fordringene. Varebeholdninger For råvarer er gjenanskaffelseskost vurdert som tilnærming til virkelig verdi. Det foretas nedskrivning for påregnelig ukurans. Varige driftsmidler Varige driftsmidler balanseføres og avskrives over driftsmidlenes levetid dersom de har antatt levetid over 3 år og har en kostpris som overstiger kr 30 000. Direkte vedlikehold av driftsmidler kostnadsføres løpende under driftskostnader, mens påkostninger eller forbedringer tillegges driftsmidlets kostpris og avskrives i takt med driftsmidlet. Forøvrig er følgende regnskapsprinsipper anvendt: Fordringer og gjeld i utenlandsk valuta er verdsatt til kursen ved regnskapsårets slutt. Kursgevinster og kursstap i utenlandsk valuta føres som finansinntekt og finanskostnad. Skatt Skattekostnaden i resultatregnskapet omfatter både periodens betalbare skatt og endring i utsatt skatt. Utsatt skatt er beregnet med 22% på grunnlag av de midlertidige forskjeller som eksisterer mellom regnskapsmessige og skattemessige verdier, samt skattemessig underskudd til fremføring ved utgangen av regnskapsåret. Skatteøkende og skattereduserende midlertidige forskjeller som reverserer eller kan reversere i samme periode er fastsatt og skattevirkningen er beregnet på nettogrunnlaget. Selskapet har ikke endret regnskapsprinsipp fra 2023 til 2024.

## Note

**Antall årsverk i regnskapsåret**  
2.00

## Note

1

**Spesifisering av resultatregnskapet**

**Lønnskostnader**



<u>Lønn</u>	<u>Årets</u>	<u>Fjorårets</u>
	1578921.00	1459402.00
<u>Folketrygdavgift</u>	<u>Årets</u>	<u>Fjorårets</u>
	232406.00	217065.00
<u>Pensjonskostnader</u>	<u>Årets</u>	<u>Fjorårets</u>
	66007.00	78205.00
<u>Andre ytelser</u>	<u>Årets</u>	<u>Fjorårets</u>
	35434.00	33754.00
<u>Sum lønnskostnader</u>	<u>Årets</u>	<u>Fjorårets</u>
	1912767.00	1788426.00

## Note

### Ekstraordinære inntekter og kostnader

<u>Sum</u>	<u>Beløp</u>	
<u>Balanseført verdi 31.12.</u>	<u>Varige driftsmidler</u>	<u>Immaterielle eiend.</u>

## Konsernregnskap

### Morselskapet sitt navn

### Forretningskontor for morselskapet

### Begrunnelse for at datterselskap er utelatt fra konsolideringen

### Konsern, tilknyttet selskap m.v. - fordringer og gjeld

#### Fordringer

<u>Samlet beløp - tilknyttet selskap</u>	<u>Årets</u>	<u>Fjorårets</u>
<u>Samlet beløp - foretak i samme konsern</u>	<u>Årets</u>	<u>Fjorårets</u>
<u>Samlet beløp - foretak i samme konsern</u>	<u>Årets</u>	<u>Fjorårets</u>
<u>Samlet beløp - felles kontrollert virksomhet</u>	<u>Årets</u>	<u>Fjorårets</u>
<u>Pantstillelse</u>	<u>Beløp</u>	



Beholdning av egne aksjer                      Antall                      Pålydende                      Andel av aksjek.

**Note**

**Lån og sikkerhetsstillelse til medlemmer**

Er det gitt lån eller sikkerhetsstillelse til ledende personer: Nei

Opplysninger om:

Medlemmer av:

Mer om lån og sikkerhetsstillelse




Årsregnskap for  
**TRONDHEIM ALU ELOKSERING AS**


920688985

Regnskapsår  
01.01.2024 - 31.12.2024



TRONDHEIM ALU ELOKSERING AS  
920 688 985

 BankID Signing  
Kim Espen Johansen  
2025-05-27

 BankID Signing  
Elvind Sætnøe Skinderhaug  
2025-05-27

## Resultatregnskap

	Note	2024	2023
<b>Driftsinntekter</b>			
Salgsinntekt		4 240 797	3 360 328
Annen driftsinntekt		92 229	-72 069
<b>Sum driftsinntekter</b>		<b>4 333 026</b>	<b>3 288 259</b>
<b>Driftskostnader</b>			
Varekostnad		-239 069	-150 112
Lønnskostnad	1	-1 912 767	-1 788 426
Avskrivning på varige driftsmidler og immaterielle eiendeler	2	-208 908	-120 210
Annen driftskostnad		-1 291 278	-907 286
<b>Sum driftskostnader</b>		<b>-3 652 023</b>	<b>-2 966 035</b>
<b>Driftsresultat</b>		<b>681 004</b>	<b>322 224</b>
<b>Finansinntekter</b>			
Annen renteinntekt		19 655	308
<b>Sum finansinntekter</b>		<b>19 655</b>	<b>308</b>
<b>Finanskostnader</b>			
Annen rentekostnad		-312	-2 450
Annen finanskostnad		-701	-273
<b>Sum finanskostnader</b>		<b>-1 014</b>	<b>-2 723</b>
<b>Netto finans</b>		<b>18 641</b>	<b>-2 415</b>
<b>Resultat før skattekostnad</b>		<b>699 644</b>	<b>319 808</b>
Skattekostnad	3, 4	11 020	-71 932
<b>Årsresultat</b>		<b>710 664</b>	<b>247 876</b>
<b>Overføringer</b>			
Annen egenkapital	5	710 664	247 876
<b>Sum overføringer</b>		<b>710 664</b>	<b>247 876</b>



TRONDHEIM ALU ELOKSERING AS  
920 688 985



## Balanse

	Note	31.12.2024	31.12.2023
<b>EIENDELER</b>			
<b>Anleggsmidler</b>			
<b>Immaterielle eiendeler</b>			
Utsatt skattefordel		10 345	0
<b>Sum immaterielle eiendeler</b>		<b>10 345</b>	<b>0</b>
<b>Varige driftsmidler</b>			
Maskiner og anlegg	2	576 865	586 090
Driftsløsøre, inventar, verktøy, kontormaskiner, ol.	2	356 443	228 763
<b>Sum varige driftsmidler</b>		<b>933 308</b>	<b>814 853</b>
<b>Sum anleggsmidler</b>		<b>943 653</b>	<b>814 853</b>
<b>Omløpsmidler</b>			
<b>Varer</b>			
Varer		423 672	218 714
<b>Sum varer</b>		<b>423 672</b>	<b>218 714</b>
<b>Fordringer</b>			
Kundefordringer		722 353	480 864
Andre kortsiktige fordringer		17 228	21 999
<b>Sum fordringer</b>		<b>739 581</b>	<b>502 862</b>
<b>Bankinnskudd, kontanter og lignende</b>			
Bankinnskudd, kontanter og lignende		1 990 727	1 222 233
<b>Sum bankinnskudd, kontanter og lignende</b>		<b>1 990 727</b>	<b>1 222 233</b>
<b>Sum omløpsmidler</b>		<b>3 153 980</b>	<b>1 943 809</b>
<b>SUM EIENDELER</b>		<b>4 097 633</b>	<b>2 758 662</b>



TRONDHEIM ALU ELOKSERING AS  
920 688 985



## Balanse

	Note	31.12.2024	31.12.2023
<b>EGENKAPITAL OG GJELD</b>			
<b>Egenkapital</b>			
<b>Innskutt egenkapital</b>			
Aksjekapital	5, 6	130 000	30 000
Overkurs		560 454	0
Annen innskutt egenkapital	5, 6	-5 570	-5 570
<b>Sum innskutt egenkapital</b>		<b>684 884</b>	<b>24 430</b>
<b>Opptjent egenkapital</b>			
Annen egenkapital	5	2 811 533	2 188 872
<b>Sum opptjent egenkapital</b>		<b>2 811 533</b>	<b>2 188 872</b>
<b>Sum egenkapital</b>		<b>3 496 417</b>	<b>2 213 302</b>
<b>Gjeld</b>			
<b>Avsetning og forpliktelser</b>			
Utsatt skatt	3, 4	0	17 358
<b>Sum avsetning for forpliktelser</b>		<b>0</b>	<b>17 358</b>
<b>Kortsiktig gjeld</b>			
Leverandørgjeld		43 765	119 001
Betalbar skatt	3, 4	16 683	61 813
Skyldige offentlige avgifter		354 089	171 253
Annen kortsiktig gjeld		186 679	175 935
<b>Sum kortsiktig gjeld</b>		<b>601 216</b>	<b>528 003</b>
<b>Sum gjeld</b>		<b>601 216</b>	<b>545 361</b>
<b>SUM EGENKAPITAL OG GJELD</b>		<b>4 097 633</b>	<b>2 758 662</b>

HEIMDAL, 20.05.2025

Eivind Sætnøe Skinderhaug  
styrets leder

Kim Espen Johansen  
styremedlem / daglig leder



TRONDHEIM ALU ELOKSERING AS  
920 688 985



## Noter

### Regnskapsprinsipper

Årsregnskapet er satt opp i samsvar med regnskapsloven og god regnskapsskikk for små foretak.

#### Salgsinntekter

Inntektsføring ved salg av varer skjer på leveringstidspunktet. Tjenester inntektsføres etter hvert som de leveres.

#### Klassifisering og vurdering av balanseposter

Anleggsmidler er eiendeler bestemt til varig eie eller bruk. Eiendeler som er knyttet til varekretsløpet er klassifisert som omløpsmidler. Fordringer klassifiseres som omløpsmidler hvis de forfaller til betaling innen ett år etter transaksjonsdagen. Tilsvarende klassifiseres gjeld som kortsiktig hvis gjelden forfaller til betaling innen ett år.

Omløpsmidler vurderes til laveste av anskaffelseskost og virkelig verdi. Kortsiktig gjeld balanseføres til nominelt beløp på etableringstidspunktet. Anleggsmidler vurderes til anskaffelseskost. Varige anleggsmidler avskrives etter en fornuftig avskrivningsplan. Anleggsmidlene nedskrives til virkelig verdi ved verdifall som ikke forventes å være forbigående. Langsiktig gjeld med unntak av andre avsetninger balanseføres til nominelt beløp på etableringstidspunktet.

#### Fordringer

Kundefordringer og andre fordringer er oppført i balansen til pålydende etter fradrag for avsetning til forventet tap. Avsetning til tap gjøres på grunnlag av individuelle vurderinger av de enkelte fordringene.

#### Varebeholdninger

For råvarer er gjenanskaffelseskost vurdert som tilnærming til virkelig verdi. Det foretas nedskrivning for påregnelig ukurans.

#### Varige driftsmidler

Varige driftsmidler balanseføres og avskrives over driftsmidlenes levetid dersom de har antatt levetid over 3 år og har en kostpris som overstiger kr 30 000. Direkte vedlikehold av driftsmidler kostnadsføres løpende under driftskostnader, mens påkostninger eller forbedringer tillegges driftsmidlets kostpris og avskrives i takt med driftsmidlet.

#### Forørig er følgende regnskapsprinsipper anvendt:

Fordringer og gjeld i utenlandsk valuta er verdsatt til kursen ved regnskapsårets slutt. Kursgevinster og kursstap i utenlandsk valuta føres som finansinntekt og finanskostnad.

#### Skatt

Skattekostnaden i resultatregnskapet omfatter både periodens betalbare skatt og endring i utsatt skatt. Utsatt skatt er beregnet med 22% på grunnlag av de midlertidige forskjeller som eksisterer mellom regnskapsmessige og skattemessige verdier, samt skattemessig underskudd til fremføring ved utgangen av regnskapsåret. Skatteøkende og skattereduserende midlertidige forskjeller som reverserer eller kan reversere i samme periode er fastsatt og skattevirkningen er beregnet på nettogrunnlaget.

Selskapet har ikke endret regnskapsprinsipp fra 2023 til 2024.



TRONDHEIM ALU ELOKSERING AS  
920 688 985



## Antall årsverk

Antall årsverk sysselsatt i regnskapsåret: 2

## Note 1 - Lønnskostnader

Spesifikasjon av lønnskostnader	2024	2023
Lønn	1 578 921	1 459 402
Arbeidsgiveravgift	232 406	217 065
Pensjonskostnader	66 007	78 205
Andre relaterte ytelser	35 434	33 754
<b>Sum</b>	<b>1 912 767</b>	<b>1 788 426</b>

## Note 2 - Varige driftsmidler/anleggsmidler

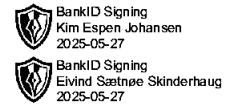
Varige driftsmidler	Driftsløsøre, inventar o.l	Maskiner og anlegg	Tomter, bygninger og annen fast eiendom	Sum
Anskaffelseskost pr 01.01	711 219	653 604	42 995	1 407 819
Tilgang i året	0	92 121	0	92 121
Avgang i året	0	0	0	0
<b>Anskaffelseskost pr 31.12</b>	<b>711 219</b>	<b>745 725</b>	<b>42 995</b>	<b>1 499 940</b>
Akkumulert av- og nedskrivninger 01.01	-247 215	-67 514	-42 995	-357 725
Akkumulert av- og nedskrivninger 31.12	-354 777	-168 860	-42 995	-566 633
<b>Balansført verdi pr 31.12</b>	<b>356 442</b>	<b>576 865</b>	<b>0</b>	<b>933 307</b>
Årets av- og nedskrivninger	107 562	101 346	0	208 908
Økonomisk levetid	2 - 10	3 - 10	2	
Avskrivningsplan	Lineær	Lineær	Lineær	

## Note 3 - Spesifisering av skatt

Skattekostnad	2024	2023
Betalbar skatt på alminnelig inntekt	16 683	61 813
+/- Endringer i utsatt skatt/utsatt skattefordel	-27 703	10 119
<b>Skattekostnad</b>	<b>-11 020</b>	<b>71 932</b>
<b>Skattepliktig inntekt</b>		
Resultat før skatt	699 644	319 808
Permanente forskjeller	-4 533	7 155
+/- Endring i midlertidige forskjeller	-70 956	-45 995
- Anvendelse av fremførbart underskudd	-548 324	0
<b>Skattepliktig inntekt</b>	<b>75 831</b>	<b>280 968</b>
<b>Betalbar skatt i balansen</b>		
Betalbar skatt på årets resultat	16 683	61 813
<b>Betalbar skatt i balansen</b>	<b>16 683</b>	<b>61 813</b>



TRONDHEIM ALU ELOKSERING AS  
920 688 985



## Note 4 - Midlertidige forskjeller - utsatt skatt/skattefordel

Utsatt skatt/utsatt skattefordel i balansen avsettes på grunnlag av forskjeller mellom regnskapsmessige og skattemessige verdier i henhold til norsk regnskapsstandard for skatt.

Midlertidige skatteøkende og skattereduserende forskjeller som kan utlignes er nettoført.

Midlertidige forskjeller knyttet til:	01.01.2024	31.12.2024	Endring
Anleggsmidler	82 571	82 157	413
Omløpsmidler	-200 549	-129 180	-71 369
Frempførbart underskudd	-548 324	0	-548 324
<b>Netto forskjeller</b>	<b>-666 303</b>	<b>-47 022</b>	<b>-619 280</b>
Skattereduserende forskjeller som ikke kan utlignes	745 202	0	745 202
<b>Sum midlertidige forskjeller som inngår i grunnlag for utsatt skatt/skattefordel</b>	<b>78 900</b>	<b>-47 022</b>	<b>125 922</b>
<b>Utsatt skattefordel 31.12.2024 basert på 22 %</b>	<b>17 358</b>	<b>-10 345</b>	<b>27 703</b>

## Note 5 - Egenkapital

	Aksjekapital	Overkurs	Annen innsk. EK	Opptjent egenkapital	Sum
Egenkapital 31.12.2023	30 000	0	-5 570	2 188 872	2 213 302
Årsresultat	0	0	0	710 664	710 664
Kontantinnskudd/tingsinnskudd	100 000	560 454	0	-88 003	572 451
<b>Egenkapital 31.12.2024</b>	<b>130 000</b>	<b>560 454</b>	<b>-5 570</b>	<b>2 811 533</b>	<b>3 496 417</b>

### Mer om egenkapital

Selskapet har vært overtakende selskap i fusjon med overdragende selskap Berg Lettmetallindustrier AS

Fusjon er gjennomført med skattemessig og regnskapsmessig kontinuitet fra 1.januar 2024

Som vederlag i fusjonen mottok aksjonærene i Berg Lettmetallindustrier AS forhøyelse av pålydende på sine aksjer i Trondheim Alu og Ekoksering AS

Tingsinnskudd fra fusjon utgjør totalt kr 572 451

## Note 6 - Aksjekapital

Aksjeklasse	Antall aksjer	Aksjenes pålydende	Bokført verdi
Ordinære	300	433,333333	130 000
<b>Aksjonærer</b>	<b>Antall aksjer</b>	<b>Eierandel %</b>	<b>Aksjeklasse</b>
Kim Espen Johansen	150	50,00	Ordinære
Eivind Sætnøe Skinderhaug	150	50,00	Ordinære
<b>Totalt antall aksjer</b>	<b>300</b>	<b>100</b>	

## Lån og sikkerhetsstillelse til ledende personer, eiere med videre

Det er ikke gitt lån eller sikkerhetsstillelse til medlemmer av styrende organer.



Årsregnskap for  
**TRONDHEIM ALU ELOKSERING AS**  
920688985  
Regnskapsår  
01.01.2024 - 31.12.2024



TRONDHEIM ALU ELOKSERING AS  
920 688 985

## Resultatregnskap

	Note	2024	2023
<b>Driftsinntekter</b>			
Salgsinntekt		4 240 797	3 360 328
Annen driftsinntekt		92 229	-72 069
<b>Sum driftsinntekter</b>		<b>4 333 026</b>	<b>3 288 259</b>
<b>Driftskostnader</b>			
Varekostnad		-239 069	-150 112
Lønnskostnad	1	-1 912 767	-1 788 426
Avskrivning på varige driftsmidler og immaterielle eiendeler	2	-208 908	-120 210
Annen driftskostnad		-1 291 278	-907 286
<b>Sum driftskostnader</b>		<b>-3 652 023</b>	<b>-2 966 035</b>
<b>Driftsresultat</b>		<b>681 004</b>	<b>322 224</b>
<b>Finansinntekter</b>			
Annen renteinntekt		19 655	308
<b>Sum finansinntekter</b>		<b>19 655</b>	<b>308</b>
<b>Finanskostnader</b>			
Annen rentekostnad		-312	-2 450
Annen finanskostnad		-701	-273
<b>Sum finanskostnader</b>		<b>-1 014</b>	<b>-2 723</b>
<b>Netto finans</b>		<b>18 641</b>	<b>-2 415</b>
<b>Resultat før skattekostnad</b>		<b>699 644</b>	<b>319 808</b>
Skattekostnad	3, 4	11 020	-71 932
<b>Årsresultat</b>		<b>710 664</b>	<b>247 876</b>
<b>Overføringer</b>			
Annen egenkapital	5	710 664	247 876
<b>Sum overføringer</b>		<b>710 664</b>	<b>247 876</b>



TRONDHEIM ALU ELOKSERING AS  
920 688 985

### Balanse

	Note	31.12.2024	31.12.2023
<b>EIENDELER</b>			
<b>Anleggsmidler</b>			
<b>Immaterielle eiendeler</b>			
Utsatt skattefordel		10 345	0
<b>Sum immaterielle eiendeler</b>		<b>10 345</b>	<b>0</b>
<b>Varige driftsmidler</b>			
Maskiner og anlegg	2	576 865	586 090
Driftsløsøre, inventar, verktøy, kontormaskiner, ol.	2	356 443	228 763
<b>Sum varige driftsmidler</b>		<b>933 308</b>	<b>814 853</b>
<b>Sum anleggsmidler</b>		<b>943 653</b>	<b>814 853</b>
<b>Omløpsmidler</b>			
<b>Varer</b>			
Varer		423 672	218 714
<b>Sum varer</b>		<b>423 672</b>	<b>218 714</b>
<b>Fordringer</b>			
Kundefordringer		722 353	480 864
Andre kortsiktige fordringer		17 228	21 999
<b>Sum fordringer</b>		<b>739 581</b>	<b>502 862</b>
<b>Bankinnskudd, kontanter og lignende</b>			
Bankinnskudd, kontanter og lignende		1 990 727	1 222 233
<b>Sum bankinnskudd, kontanter og lignende</b>		<b>1 990 727</b>	<b>1 222 233</b>
<b>Sum omløpsmidler</b>		<b>3 153 980</b>	<b>1 943 809</b>
<b>SUM EIENDELER</b>		<b>4 097 633</b>	<b>2 758 662</b>



TRONDHEIM ALU ELOKSERING AS  
920 688 985

## Balanse

	Note	31.12.2024	31.12.2023
<b>EGENKAPITAL OG GJELD</b>			
<b>Egenkapital</b>			
<b>Innskutt egenkapital</b>			
Aksjekapital	5, 6	130 000	30 000
Overkurs		560 454	0
Annen innskutt egenkapital	5, 6	-5 570	-5 570
<b>Sum innskutt egenkapital</b>		<b>684 884</b>	<b>24 430</b>
<b>Opptjent egenkapital</b>			
Annen egenkapital	5	2 811 533	2 188 872
<b>Sum opptjent egenkapital</b>		<b>2 811 533</b>	<b>2 188 872</b>
<b>Sum egenkapital</b>		<b>3 496 417</b>	<b>2 213 302</b>
<b>Gjeld</b>			
<b>Avsetning og forpliktelser</b>			
Utsatt skatt	3, 4	0	17 358
<b>Sum avsetning for forpliktelser</b>		<b>0</b>	<b>17 358</b>
<b>Kortsiktig gjeld</b>			
Leverandørgjeld		43 765	119 001
Betalbar skatt	3, 4	16 683	61 813
Skyldige offentlige avgifter		354 089	171 253
Annen kortsiktig gjeld		186 679	175 935
<b>Sum kortsiktig gjeld</b>		<b>601 216</b>	<b>528 003</b>
<b>Sum gjeld</b>		<b>601 216</b>	<b>545 361</b>
<b>SUM EGENKAPITAL OG GJELD</b>		<b>4 097 633</b>	<b>2 758 662</b>

HEIMDAL, 20.05.2025

Eivind Sætnøe Skinderhaug  
styrets leder

Kim Espen Johansen  
styremedlem / daglig leder



TRONDHEIM ALU ELOKSERING AS  
920 688 985

## Noter

### Regnskapsprinsipper

Årsregnskapet er satt opp i samsvar med regnskapsloven og god regnskapsskikk for små foretak.

#### Salgsinntekter

Inntektsføring ved salg av varer skjer på leveringstidspunktet. Tjenester inntektsføres etter hvert som de leveres.

#### Klassifisering og vurdering av balanseposter

Anleggsmidler er eiendeler bestemt til varig eie eller bruk. Eiendeler som er knyttet til varekretsløpet er klassifisert som omløpsmidler. Fordringer klassifiseres som omløpsmidler hvis de forfaller til betaling innen ett år etter transaksjonsdagen. Tilsvarende klassifiseres gjeld som kortsiktig hvis gjelden forfaller til betaling innen ett år.

Omløpsmidler vurderes til laveste av anskaffelseskost og virkelig verdi. Kortsiktig gjeld balanseføres til nominelt beløp på etableringstidspunktet. Anleggsmidler vurderes til anskaffelseskost. Varige anleggsmidler avskrives etter en fornuftig avskrivningsplan. Anleggsmidlene nedskrives til virkelig verdi ved verdifall som ikke forventes å være forbigående. Langsiktig gjeld med unntak av andre avsetninger balanseføres til nominelt beløp på etableringstidspunktet.

#### Fordringer

Kundefordringer og andre fordringer er oppført i balansen til pålydende etter fradrag for avsetning til forventet tap. Avsetning til tap gjøres på grunnlag av individuelle vurderinger av de enkelte fordringene.

#### Varebeholdninger

For råvarer er gjenanskaffelseskost vurdert som tilnærming til virkelig verdi. Det foretas nedskrivning for påregnelig ukurans.

#### Varige driftsmidler

Varige driftsmidler balanseføres og avskrives over driftsmidlenes levetid dersom de har antatt levetid over 3 år og har en kostpris som overstiger kr 30 000. Direkte vedlikehold av driftsmidler kostnadsføres løpende under driftskostnader, mens påkostninger eller forbedringer tillegges driftsmidlets kostpris og avskrives i takt med driftsmidlet.

#### Forørig er følgende regnskapsprinsipper anvendt:

Fordringer og gjeld i utenlandsk valuta er verdsatt til kursen ved regnskapsårets slutt. Kursgevinster og kursstap i utenlandsk valuta føres som finansinntekt og finanskostnad.

#### Skatt

Skattekostnaden i resultatregnskapet omfatter både periodens betalbare skatt og endring i utsatt skatt. Utsatt skatt er beregnet med 22% på grunnlag av de midlertidige forskjeller som eksisterer mellom regnskapsmessige og skattemessige verdier, samt skattemessig underskudd til fremføring ved utgangen av regnskapsåret. Skatteøkende og skattereduserende midlertidige forskjeller som reverserer eller kan reversere i samme periode er fastsatt og skattevirkningen er beregnet på nettogrunnlaget.

Selskapet har ikke endret regnskapsprinsipp fra 2023 til 2024.



TRONDHEIM ALU ELOKSERING AS  
920 688 985

## Antall årsverk

Antall årsverk sysselsatt i regnskapsåret: 2

## Note 1 - Lønnskostnader

Spesifikasjon av lønnskostnader	2024	2023
Lønn	1 578 921	1 459 402
Arbeidsgiveravgift	232 406	217 065
Pensjonskostnader	66 007	78 205
Andre relaterte ytelser	35 434	33 754
<b>Sum</b>	<b>1 912 767</b>	<b>1 788 426</b>

## Note 2 - Varige driftsmidler/anleggsmidler

Varige driftsmidler	Driftsløsøre, inventar o.l	Maskiner og anlegg	Tomter, bygninger og annen fast eiendom	Sum
Anskaffelseskost pr 01.01	711 219	653 604	42 995	1 407 819
Tilgang i året	0	92 121	0	92 121
Avgang i året	0	0	0	0
<b>Anskaffelseskost pr 31.12</b>	<b>711 219</b>	<b>745 725</b>	<b>42 995</b>	<b>1 499 940</b>
Akkumulert av- og nedskrivninger 01.01	-247 215	-67 514	-42 995	-357 725
Akkumulert av- og nedskrivninger 31.12	-354 777	-168 860	-42 995	-566 633
<b>Balansført verdi pr 31.12</b>	<b>356 442</b>	<b>576 865</b>	<b>0</b>	<b>933 307</b>
Årets av- og nedskrivninger	107 562	101 346	0	208 908
Økonomisk levetid	2 - 10	3 - 10	2	
Avskrivningsplan	Lineær	Lineær	Lineær	

## Note 3 - Spesifisering av skatt

Skattekostnad	2024	2023
Betalbar skatt på alminnelig inntekt	16 683	61 813
+/- Endringer i utsatt skatt/utsatt skattefordel	-27 703	10 119
<b>Skattekostnad</b>	<b>-11 020</b>	<b>71 932</b>
<b>Skattepliktig inntekt</b>		
Resultat før skatt	699 644	319 808
Permanente forskjeller	-4 533	7 155
+/- Endring i midlertidige forskjeller	-70 956	-45 995
- Anvendelse av fremførbart underskudd	-548 324	0
<b>Skattepliktig inntekt</b>	<b>75 831</b>	<b>280 968</b>
<b>Betalbar skatt i balansen</b>		
Betalbar skatt på årets resultat	16 683	61 813
<b>Betalbar skatt i balansen</b>	<b>16 683</b>	<b>61 813</b>



TRONDHEIM ALU ELOKSERING AS  
920 688 985

## Note 4 - Midlertidige forskjeller - utsatt skatt/skattefordel

Utsatt skatt/utsatt skattefordel i balansen avsettes på grunnlag av forskjeller mellom regnskapsmessige og skattemessige verdier i henhold til norsk regnskapsstandard for skatt.

Midlertidige skatteøkende og skattereduserende forskjeller som kan utlignes er nettoført.

Midlertidige forskjeller knyttet til:	01.01.2024	31.12.2024	Endring
Anleggsmidler	82 571	82 157	413
Omløpsmidler	-200 549	-129 180	-71 369
Fremførbart underskudd	-548 324	0	-548 324
<b>Netto forskjeller</b>	<b>-666 303</b>	<b>-47 022</b>	<b>-619 280</b>
Skattereduserende forskjeller som ikke kan utlignes	745 202	0	745 202
<b>Sum midlertidige forskjeller som inngår i grunnlag for utsatt skatt/skattefordel</b>	<b>78 900</b>	<b>-47 022</b>	<b>125 922</b>
<b>Utsatt skattefordel 31.12.2024 basert på 22 %</b>	<b>17 358</b>	<b>-10 345</b>	<b>27 703</b>

## Note 5 - Egenkapital

	Aksjekapital	Overkurs	Annen innsk. EK	Opptjent egenkapital	Sum
Egenkapital 31.12.2023	30 000	0	-5 570	2 188 872	2 213 302
Årsresultat	0	0	0	710 664	710 664
Kontantinnskudd/ tingsinnskudd	100 000	560 454	0	-88 003	572 451
<b>Egenkapital 31.12.2024</b>	<b>130 000</b>	<b>560 454</b>	<b>-5 570</b>	<b>2 811 533</b>	<b>3 496 417</b>

### Mer om egenkapital

Selskapet har vært overtakende selskap i fusjon med overdragende selskap Berg Lettmetallindustrier AS

Fusjon er gjennomført med skattemessig og regnskapsmessig kontinuitet fra 1.januar 2024

Som vederlag i fusjonen mottok aksjonærene i Berg Lettmetallindustrier AS forhøyelse av pålydende på sine aksjer i Trondheim Alu og Ekoksering AS

Tingsinnskudd fra fusjon utgjør totalt kr 572 451

## Note 6 - Aksjekapital

Aksjeklasse	Antall aksjer	Aksjenes pålydende	Bokført verdi
Ordinære	300	433,333333	130 000
<b>Aksjonærer</b>	<b>Antall aksjer</b>	<b>Eierandel %</b>	<b>Aksjeklasse</b>
Kim Espen Johansen	150	50,00	Ordinære
Eivind Sætnøe Skinderhaug	150	50,00	Ordinære
<b>Totalt antall aksjer</b>	<b>300</b>	<b>100</b>	

## Lån og sikkerhetsstillelse til ledende personer, eiere med videre

Det er ikke gitt lån eller sikkerhetsstillelse til medlemmer av styrende organer.