



## ÅRSREGNSKAPET FOR REGNSKAPSÅRET 2021 - GENERELL INFORMASJON

### Enheten

Organisasjonsnummer: 978 677 339  
Organisasjonsform: Aksjeselskap  
Foretaksnavn: GALÅEN TRANSPORT AS  
Forretningsadresse: Havsjøveien 309  
7374 RØROS

### Regnskapsår

Årsregnskapets periode: 01.01.2021 - 31.12.2021

### Konsern

Morselskap i konsern: Nei

### Regnskapsregler

Regler for små foretak benyttet: Ja  
Benyttet ved utarbeidelsen av årsregnskapet til selskapet: Regnskapslovens alminnelige regler

### Årsregnskapet fastsatt av kompetent organ

Bekreftet av representant for selskapet: Frode Galåen  
Dato for fastsettelse av årsregnskapet: 30.06.2022

### Grunnlag for avgivelse

År 2021: Årsregnskapet er elektronisk innlevert  
År 2020: Tall er hentet fra elektronisk innlevert årsregnskap fra 2021

*Det er ikke krav til at årsregnskapet m.v. som sendes til Regnskapsregisteret er undertegnet. Kontrollen på at dette er utført ligger hos revisor/enhetens øverste organ. Sikkerheten ivaretas ved at innsender har rolle/rettighet for innsending av årsregnskapet via Altinn, og ved at det bekreftes at årsregnskapet er fastsatt av kompetent organ.*

Brønnøysundregistrene, 17.05.2023



### Resultatregnskap

Beløp i: NOK	Note	2021	2020
<b>RESULTATREGNSKAP</b>			
<b>Inntekter</b>			
Salgsinntekt		60 687 387	62 770 723
Annen driftsinntekt		10 490	529 442
<b>Sum inntekter</b>		<b>60 697 877</b>	<b>63 300 165</b>
<b>Kostnader</b>			
Underleveranser		2 795 124	2 940 991
Lønnskostnad	1	27 798 801	25 598 574
Avskrivning på varige driftsmidler	2	636 818	824 637
Annen driftskostnad		31 250 734	33 599 088
<b>Sum kostnader</b>		<b>62 481 477</b>	<b>62 963 290</b>
<b>Driftsresultat</b>		<b>-1 783 600</b>	<b>336 874</b>
<b>Finansinntekter og finanskostnader</b>			
Annen renteinntekt		20 810	33 563
Annen finansinntekt		52 000	
<b>Sum finansinntekter</b>		<b>72 810</b>	<b>33 563</b>
Annen rentekostnad		572 418	434 742
Annen finanskostnad		10 997	5 891
<b>Sum finanskostnader</b>		<b>583 416</b>	<b>440 633</b>
<b>Netto finans</b>		<b>-510 605</b>	<b>-407 070</b>
<b>Ordinært resultat før skattekostnad</b>		<b>-2 294 205</b>	<b>-70 195</b>
Skattekostnad på ordinært resultat	3	-506 971	-14 182
<b>Ordinært resultat etter skattekostnad</b>		<b>-1 787 234</b>	<b>-56 013</b>
<b>Årsresultat</b>		<b>-1 787 234</b>	<b>-56 013</b>
<b>Årsresultat etter minoritetsinteresser</b>		<b>-1 787 234</b>	<b>-56 013</b>
<b>Overføringer og disponeringer</b>			
Overføringer annen egenkapital	4	-1 787 234	-56 013



## Resultatregnskap

<b>Beløp i: NOK</b>	<b>Note</b>	<b>2021</b>	<b>2020</b>
Sum overføringer og disponeringer		-1 787 234	-56 013



## Balanse

Beløp i: NOK	Note	2021	2020
<b>BALANSE - EIENDELER</b>			
<b>Anleggsmidler</b>			
<b>Immaterielle eiendeler</b>			
Utsatt skattefordel	5	2 956 966	2 449 995
<b>Sum immaterielle eiendeler</b>		<b>2 956 966</b>	<b>2 449 995</b>
<b>Varige driftsmidler</b>			
Tomter, bygninger og annen fast eiendom	2	357 222	298 572
Transportmidler og driftsløsøre	2	1 734 225	2 191 825
Driftsløsøre, inventar, verktøy, kontorm.	2	407 550	412 350
<b>Sum varige driftsmidler</b>		<b>2 498 997</b>	<b>2 902 747</b>
<b>Finansielle anleggsmidler</b>			
Investeringer i aksjer og andeler	6,7	2 750 070	2 598 870
Andre fordringer		106 782	100 000
<b>Sum finansielle anleggsmidler</b>		<b>2 856 852</b>	<b>2 698 870</b>
<b>Sum anleggsmidler</b>		<b>8 312 815</b>	<b>8 051 612</b>
<b>Omløpsmidler</b>			
<b>Varer</b>			
Beholdning bildekk		2 129 886	1 914 229
<b>Sum varer</b>		<b>2 129 886</b>	<b>1 914 229</b>
<b>Fordringer</b>			
Kundefordringer		7 725 465	7 314 916
Andre fordringer		1 224 418	1 215 482
<b>Sum fordringer</b>		<b>8 949 883</b>	<b>8 530 398</b>
<b>Bankinnskudd, kontanter og lignende</b>			
Bankinnskudd	8	921 428	789 545
<b>Sum bankinnskudd, kontanter og lignende</b>		<b>921 428</b>	<b>789 545</b>
<b>Sum omløpsmidler</b>		<b>12 001 197</b>	<b>11 234 171</b>
<b>SUM EIENDELER</b>		<b>20 314 012</b>	<b>19 285 783</b>



## Balanse

Beløp i: NOK	Note	2021	2020
<b>BALANSE - EGENKAPITAL OG GJELD</b>			
<b>Egenkapital</b>			
<b>Innskutt egenkapital</b>			
Selskapskapital	4	700 000	700 000
<b>Sum innskutt egenkapital</b>		<b>700 000</b>	<b>700 000</b>
<b>Opptjent egenkapital</b>			
Annen egenkapital	4	1 446 808	3 234 042
<b>Sum opptjent egenkapital</b>		<b>1 446 808</b>	<b>3 234 042</b>
<b>Sum egenkapital</b>		<b>2 146 808</b>	<b>3 934 042</b>
<b>Gjeld</b>			
<b>Langsiktig gjeld</b>			
<b>Annen langsiktig gjeld</b>			
Gjeld til kredittinstitusjoner	9	3 375 799	4 329 722
Øvrig langsiktig gjeld			10 150
<b>Sum annen langsiktig gjeld</b>		<b>3 375 799</b>	<b>4 339 872</b>
<b>Sum langsiktig gjeld</b>		<b>3 375 799</b>	<b>4 339 872</b>
<b>Kortsiktig gjeld</b>			
Gjeld til kredittinstitusjoner	9	4 884 741	2 937 023
Leverandørgjeld		4 878 381	3 082 419
Skyldig offentlige avgifter		2 275 591	2 213 822
Annen kortsiktig gjeld		2 752 692	2 778 605
<b>Sum kortsiktig gjeld</b>		<b>14 791 405</b>	<b>11 011 869</b>
<b>Sum gjeld</b>		<b>18 167 204</b>	<b>15 351 741</b>
<b>SUM EGENKAPITAL OG GJELD</b>		<b>20 314 012</b>	<b>19 285 783</b>



## Brønnøysundregistrene

### ÅRSREGNSKAP FOR REGNSKAPSÅRET 2021 - GENERELL INFORMASJON

Journalnummer: 2022 610676

#### Enheten

Organisasjonsnummer: 978 677 339  
Organisasjonsform: Aksjeselskap  
Foretaksnavn: GALÅEN TRANSPORT AS  
Forretningsadresse: Havsjøveien 309  
7374 RØROS

#### Regnskapsår

Årsregnskapets periode: 01.01.2021 - 31.12.2021

#### Konsern

Morselskap i konsern: Nei

#### Regnskapsregler

Regler for små foretak benyttet: Ja  
Benyttet ved utarbeidelsen av  
årsregnskapet til selskapet: Regnskapslovens alminnelige regler

#### Årsregnskapet fastsatt av kompetent organ

Bekreftet av representant for selskapet: Frode Galåen  
Dato for fastsettelse av årsregnskapet: 30.06.2022

#### Revisjon

Årsregnskapet er utarbeidet av ekstern  
autorisert regnskapsfører: Ja  
Ekstern autorisert regnskapsfører har i  
løpet av regnskapsåret bistått ved den  
løpende regnskapsføringen eller utført  
andre tjenester for selskapet enn å  
utarbeide årsregnskapet: Ja

#### Grunnlag for avgivelse

År 2021: Årsregnskap er elektronisk innlevert.  
År 2020: Tall er hentet fra elektronisk innlevert årsregnskap fra 2021.

*Det er ikke krav til at årsregnskapet m.v. som sendes til Regnskapsregisteret er undertegnet. Kontrollen på at dette er utført ligger hos revisor/enhetens øverste organ. Sikkerheten ivaretas ved at innsender har rolle/rettighet for innsending av årsregnskapet via Altinn, og ved at det bekreftes at årsregnskapet er fastsatt av kompetent organ.*

Brønnøysundregistrene, 09.07.2022

---

Brønnøysundregistrene  
Postadresse: Postboks 900, 8910 Brønnøysund  
Telefon: 75 00 75 00  
E-post: firmapost@brreg.no Internett: www.brreg.no  
Organisasjonsnummer: 974 760 673



Organisasjonsnr: 978 677 339  
GALÅEN TRANSPORT AS

## RESULTATREGNSKAP

<b>Beløp i: NOK</b>	<b>Note</b>	<b>2021</b>	<b>2020</b>
<b>RESULTATREGNSKAP</b>			
<b>Inntekter</b>			
Salgsinntekt		60 687 387	62 770 723
Annen driftsinntekt		10 490	529 442
<b>Sum inntekter</b>		<b>60 697 877</b>	<b>63 300 165</b>
<b>Kostnader</b>			
Underleveranser		2 795 124	2 940 991
Lønnskostnad	1	27 798 801	25 598 574
Avskrivning på varige driftsmidler	2	636 818	824 637
Annen driftskostnad		31 250 734	33 599 088
<b>Sum kostnader</b>		<b>62 481 477</b>	<b>62 963 290</b>
<b>Driftsresultat</b>		<b>-1 783 600</b>	<b>336 874</b>
<b>Finansinntekter og finanskostnader</b>			
Annen renteinntekt		20 810	33 563
Annen finansinntekt		52 000	
<b>Sum finansinntekter</b>		<b>72 810</b>	<b>33 563</b>
Annen rentekostnad		572 418	434 742
Annen finanskostnad		10 997	5 891
<b>Sum finanskostnader</b>		<b>583 416</b>	<b>440 633</b>
<b>Netto finans</b>		<b>-510 605</b>	<b>-407 070</b>
<b>Ordinært resultat før skattekostnad</b>			
Skattekostnad på ordinært resultat	3	-506 971	-14 182
<b>Ordinært resultat etter skattekostnad</b>		<b>-1 787 234</b>	<b>-56 013</b>
<b>Årsresultat</b>		<b>-1 787 234</b>	<b>-56 013</b>
<b>Årsresultat etter minoritetsinteresser</b>			
		<b>-1 787 234</b>	<b>-56 013</b>
<b>Overføringer og disponeringer</b>			
Overføringer annen egenkapital	4	-1 787 234	-56 013
<b>Sum overføringer og disponeringer</b>		<b>-1 787 234</b>	<b>-56 013</b>



Organisasjonsnr: 978 677 339  
GALÅEN TRANSPORT AS

## BALANSE

Beløp i: NOK	Note	2021	2020
<b>BALANSE - EIENDELER</b>			
<b>Anleggsmidler</b>			
<b>Immaterielle eiendeler</b>			
Utsatt skattefordel	5	2 956 966	2 449 995
<b>Sum immaterielle eiendeler</b>		<b>2 956 966</b>	<b>2 449 995</b>
<b>Varige driftsmidler</b>			
Tomter, bygninger og annen fast eiendom	2	357 222	298 572
Transportmidler og driftsløsøre	2	1 734 225	2 191 825
Driftsløsøre, inventar, verktøy, kontorm.	2	407 550	412 350
<b>Sum varige driftsmidler</b>		<b>2 498 997</b>	<b>2 902 747</b>
<b>Finansielle anleggsmidler</b>			
Investeringer i aksjer og andeler	6,7	2 750 070	2 598 870
Andre fordringer		106 782	100 000
<b>Sum finansielle anleggsmidler</b>		<b>2 856 852</b>	<b>2 698 870</b>
<b>Sum anleggsmidler</b>		<b>8 312 815</b>	<b>8 051 612</b>
<b>Omløpsmidler</b>			
<b>Varer</b>			
Beholdning bildekk		2 129 886	1 914 229
<b>Sum varer</b>		<b>2 129 886</b>	<b>1 914 229</b>
<b>Fordringer</b>			
Kundefordringer		7 725 465	7 314 916
Andre fordringer		1 224 418	1 215 482
<b>Sum fordringer</b>		<b>8 949 883</b>	<b>8 530 398</b>
<b>Bankinnskudd, kontanter og lignende</b>			
Bankinnskudd	8	921 428	789 545
<b>Sum bankinnskudd, kontanter og lignende</b>		<b>921 428</b>	<b>789 545</b>
<b>Sum omløpsmidler</b>		<b>12 001 197</b>	<b>11 234 171</b>
<b>SUM EIENDELER</b>		<b>20 314 012</b>	<b>19 285 783</b>

## BALANSE - EGENKAPITAL OG GJELD

### Egenkapital



<b>Innskutt egenkapital</b>			
Selskapskapital	4	700 000	700 000
<b>Sum innskutt egenkapital</b>		<b>700 000</b>	<b>700 000</b>
<b>Opptjent egenkapital</b>			
Annen egenkapital	4	1 446 808	3 234 042
<b>Sum opptjent egenkapital</b>		<b>1 446 808</b>	<b>3 234 042</b>
<b>Sum egenkapital</b>		<b>2 146 808</b>	<b>3 934 042</b>
<b>Gjeld</b>			
<b>Langsiktig gjeld</b>			
Annen langsiktig gjeld			
Gjeld til			
kredittinstitusjoner	9	3 375 799	4 329 722
Øvrig langsiktig gjeld			10 150
<b>Sum annen langsiktig gjeld</b>		<b>3 375 799</b>	<b>4 339 872</b>
<b>Sum langsiktig gjeld</b>		<b>3 375 799</b>	<b>4 339 872</b>
<b>Kortsiktig gjeld</b>			
Gjeld til			
kredittinstitusjoner	9	4 884 741	2 937 023
Leverandørgjeld		4 878 381	3 082 419
Skyldig offentlige avgifter		2 275 591	2 213 822
Annen kortsiktig gjeld		2 752 692	2 778 605
<b>Sum kortsiktig gjeld</b>		<b>14 791 405</b>	<b>11 011 869</b>
<b>Sum gjeld</b>		<b>18 167 204</b>	<b>15 351 741</b>
<b>SUM EGENKAPITAL OG GJELD</b>		<b>20 314 012</b>	<b>19 285 783</b>



Organisasjonsnr: 978 677 339  
GALÅEN TRANSPORT AS

NOTEOPPLYSNINGER - SELSKAP - alle poster oppgitt i hele tall

## Note

Antall årsverk i regnskapsåret  
42.00

<u>Sum</u>	<u>Beløp</u>
<u>Balanseført verdi 31.12.</u>	<u>Varige driftsmidler Immaterielle eiend.</u>

## Konsernregnskap

Morselskapet sitt navn

Forretningskontor for morselskapet

Begrunnelse for at datterselskap er utelatt fra konsolideringen

Konsern, tilknyttet selskap m.v. - fordringer og gjeld

## Fordringer

<u>Samlet beløp - tilknyttet selskap</u>	<u>Årets</u>	<u>Fjorårets</u>
--	--------------	------------------

<u>Samlet beløp - foretak i samme konsern</u>	<u>Årets</u>	<u>Fjorårets</u>
---	--------------	------------------

<u>Samlet beløp - foretak i samme konsern</u>	<u>Årets</u>	<u>Fjorårets</u>
---	--------------	------------------

<u>Samlet beløp - felles kontrollert virksomhet</u>	<u>Årets</u>	<u>Fjorårets</u>
---	--------------	------------------

<u>Pantstillelse</u>	<u>Beløp</u>
----------------------	--------------

<u>Beholdning av egne aksjer</u>	<u>Antall</u>	<u>Pålydende</u>	<u>Andel av aksjek.</u>
----------------------------------	---------------	------------------	-------------------------



**Note**

**Lån og sikkerhetsstillelse til medlemmer**

Er det gitt lån eller sikkerhetsstillelse til ledende personer: Nei

Opplysninger om:

Medlemmer av:

Mer om lån og sikkerhetsstillelse

**Note**

**Noteopplysninger ut over minimumskravene for små foretak**

Fullstendige noteopplysninger fremkommer av vedlagte PDF-dokument



Medlem av  
Den norske Revisorforening

NO 928 942 767 MVA  
www.revisorkonsult.no

Til generalforsamlingen i  
Galåen Transport AS

## UAVHENGIG REVISORS BERETNING 2021

### Uttalelse om revisjonen av årsregnskapet

#### *Konklusjon*

Vi har revidert Galåen Transport AS' årsregnskap som viser et underskudd på kr 1 787 234. Årsregnskapet består av balanse per 31. desember 2021, resultatregnskap for regnskapsåret avsluttet per denne datoen og noter til årsregnskapet, herunder et sammendrag av viktige regnskapsprinsipper.

#### Etter vår mening

- oppfyller årsregnskapet gjeldende lovkrav, og
- gir årsregnskapet et rettviseende bilde av virksomhetens finansielle stilling per 31. desember 2021 og av dets resultater for regnskapsåret avsluttet per denne datoen i samsvar med regnskapslovens regler og god regnskapsskikk i Norge.

#### *Grunnlag for konklusjonen*

Vi har gjennomført revisjonen i samsvar med de internasjonale revisjonsstandardene International Standards on Auditing (ISA-ene). Våre oppgaver og plikter i henhold til disse standardene er beskrevet nedenfor under Revisors oppgaver og plikter ved revisjonen av årsregnskapet. Vi er uavhengige av selskapet slik det kreves i lov, forskrift og International Code of Ethics for Professional Accountants (inkludert internasjonale uavhengighetsstandarder) utstedt av the International Ethics Standards Board for Accountants (IESBA-reglene), og har overholdt våre øvrige etiske forpliktelser i samsvar med disse kravene. Innhentet revisjonsbevis er etter vår vurdering tilstrekkelig og hensiktsmessig som grunnlag for vår konklusjon.

#### *Ledelsens ansvar for årsregnskapet*

Ledelsen (styret og daglig leder) er ansvarlig for å utarbeide årsregnskapet og for at det gir et rettviseende bilde i samsvar med regnskapslovens regler og god regnskapsskikk i Norge. Ledelsen er også ansvarlig for slik intern kontroll som den finner nødvendig for å kunne utarbeide et årsregnskap som ikke inneholder vesentlig feilinformasjon, verken som følge av misligheter eller utilsiktede feil.

Hovedkontor  
Tynset

- 📍 Parkveien 1, 2500 Tynset
- ☎ + 47 62 20 21 80
- ✉ post@revisorkonsult.no

Avdelling  
Oslo

- 📍 Østensjøveien 36, 0667 Oslo
- ☎ + 47 911 80 082
- ✉ post@revisorkonsult.no

Avdelling  
Røros

- 📍 Tollef Bredals vei 13, 7374 Røros
- ☎ + 47 928 85 246
- ✉ post@revisorkonsult.no



Galåen Transport AS  
UAVHENGIG REVISORS BERETNING 2021

Side 2


Ved utarbeidelsen av årsregnskapet må ledelsen ta standpunkt til virksomhetens evne til fortsatt drift og opplyse om forhold av betydning for fortsatt drift. Forutsetningen om fortsatt drift skal legges til grunn for årsregnskapet så lenge det ikke er sannsynlig at virksomheten vil bli avviklet.

*Revisors oppgaver og plikter ved revisjonen av årsregnskapet*


Vårt mål er å oppnå betryggende sikkerhet for at årsregnskapet som helhet ikke inneholder vesentlig feilinformasjon, verken som følge av misligheter eller utilsiktede feil, og å avgi en revisjonsberetning som inneholder vår konklusjon. Betryggende sikkerhet er en høy grad av sikkerhet, men ingen garanti for at en revisjon utført i samsvar med ISA-ene, alltid vil avdekke vesentlig feilinformasjon som eksisterer. Feilinformasjon kan oppstå som følge av misligheter eller utilsiktede feil. Feilinformasjon blir vurdert som vesentlig dersom den enkeltvis eller samlet med rimelighet kan forventes å påvirke økonomiske beslutninger som brukerne foretar basert på årsregnskapet.

For revisors oppgaver og plikter se: <https://revisorforeningen.no/om-revisjon/revisjonsberetning-revisors-oppgaver-og-plikter>

Røros, 30. juni 2022  
Revisorkonsult AS

  
Petter Gullikstad  
Statsautorisert revisor

Hovedkontor  
Tynset

-  Parkveien 1, 2500 Tynset
-  + 47 62 20 21 80
-  post@revisorkonsult.no

Avdeling  
Oslo

-  Østensjøveien 36, 0667 Oslo
-  + 47 911 80 082
-  post@revisorkonsult.no

Avdeling  
Røros

-  Tollef Bredals vei 13, 7374 Røros
-  + 47 928 85 246
-  post@revisorkonsult.no



**Årsregnskap 2021  
for  
Galåen Transport AS**

**Org.nr. 978 677 339**



## Galåen Transport AS

## Resultatregnskap

	Note	2021	2020
<b>DRIFTSINTEKTER OG DRIFTSKOSTNADER</b>			
<b>Driftsinntekter</b>			
Salgsinntekt	10	60 687 387	59 055 344
Annen driftsinntekt		10 490	529 442
<b>Sum driftsinntekter</b>		<b>60 697 877</b>	<b>59 584 786</b>
<b>Driftskostnader</b>			
Underleveranser		2 795 124	2 940 991
Lønnskostnad	1	27 798 801	25 598 574
Avskrivning på varige driftsmidler	2	636 818	824 637
Annen driftskostnad	10	31 250 734	29 833 709
<b>Sum driftskostnader</b>		<b>62 481 477</b>	<b>59 247 911</b>
<b>DRIFTSRESULTAT</b>		<b>(1 783 600)</b>	<b>336 875</b>
<b>FINANSINTEKTER OG FINANSKOSTNADER</b>			
<b>Finansinntekter</b>			
Renteinntekter		20 810	33 563
Annen finansinntekt		52 000	0
<b>Sum finansinntekter</b>		<b>72 810</b>	<b>33 563</b>
<b>Finanskostnader</b>			
Rentekostnader		572 418	434 742
Annen finanskostnad		10 997	5 891
<b>Sum finanskostnader</b>		<b>583 416</b>	<b>440 633</b>
<b>NETTO FINANSPOSTER</b>		<b>(510 605)</b>	<b>(407 070)</b>
<b>ORDINÆRT RES. FØR SKATTEKOSTNAD</b>		<b>(2 294 205)</b>	<b>(70 195)</b>
Skattekostnad på ordinært resultat	3	(506 971)	(14 182)
<b>ÅRSRESULTAT</b>		<b>(1 787 234)</b>	<b>(56 013)</b>
<b>OVERFØRINGER OG DISPONERINGER</b>			
Overføring annen egenkapital	4	(1 787 234)	(56 013)
<b>SUM OVERFØRINGER OG DISPONERINGER</b>		<b>(1 787 234)</b>	<b>(56 013)</b>



Galåen Transport AS

**Balanse pr. 31.12.2021**

	Note	31.12.2021	31.12.2020
<b>EIENDELER</b>			
<b>ANLEGGSMIDLER</b>			
<b>Immaterielle eiendeler</b>			
Utsatt skattefordel	5	2 956 966	2 449 995
<b>Sum immaterielle eiendeler</b>		<b>2 956 966</b>	<b>2 449 995</b>
<b>Varige driftsmidler</b>			
Tomter, bygninger og annen fast eiendom	2	357 222	298 572
Transportmidler og driftsløsøre	2	1 734 225	2 191 825
Driftsløsøre, inventar, verktøy, kontorm.	2	407 550	412 350
<b>Sum varige driftsmidler</b>		<b>2 498 997</b>	<b>2 902 747</b>
<b>Finansielle anleggsmidler</b>			
Investeringer i aksjer og andeler	6,7	2 750 070	2 598 870
Andre fordringer		106 782	100 000
<b>Sum finansielle anleggsmidler</b>		<b>2 856 852</b>	<b>2 698 870</b>
<b>SUM ANLEGGSMIDLER</b>		<b>8 312 815</b>	<b>8 051 612</b>
<b>OMLØPSMIDLER</b>			
<b>Varer</b>			
Beholdning bildekk		2 129 886	1 914 229
<b>Sum varer</b>		<b>2 129 886</b>	<b>1 914 229</b>
<b>Fordringer</b>			
Kundefordringer		7 725 465	7 314 916
Andre fordringer		1 224 418	1 215 482
<b>Sum fordringer</b>		<b>8 949 883</b>	<b>8 530 398</b>
<b>Bankinnskudd, kontanter o.l.</b>			
Bankinnskudd	8	921 428	789 545
<b>Sum bankinnskudd, kontanter o.l.</b>		<b>921 428</b>	<b>789 545</b>
<b>SUM OMLØPSMIDLER</b>		<b>12 001 197</b>	<b>11 234 171</b>
<b>SUM EIENDELER</b>		<b>20 314 012</b>	<b>19 285 783</b>

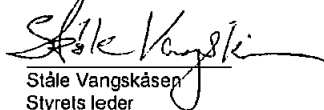


Galåen Transport AS

Balanse pr. 31.12.2021

	Note	31.12.2021	31.12.2020
<b>EGENKAPITAL OG GJELD</b>			
<b>EGENKAPITAL</b>			
Innskutt egenkapital			
Selskapskapital	4	700 000	700 000
Sum innskutt egenkapital		700 000	700 000
Opptjent egenkapital			
Annen egenkapital	4	1 446 808	3 234 042
Sum opptjent egenkapital		1 446 808	3 234 042
<b>SUM EGENKAPITAL</b>		<b>2 146 808</b>	<b>3 934 042</b>
<b>GJELD</b>			
<b>LANGSIKTIG GJELD</b>			
Annen langsiktig gjeld			
Gjeld til kredittinstitusjoner	9	3 375 799	4 329 722
Øvrig langsiktig gjeld		0	10 150
Sum annen langsiktig gjeld		3 375 799	4 339 872
<b>SUM LANGSIKTIG GJELD</b>		<b>3 375 799</b>	<b>4 339 872</b>
<b>KORTSIKTIG GJELD</b>			
Gjeld til kredittinstitusjoner	9	4 884 741	2 937 023
Leverandørgjeld		4 878 381	3 082 419
Skyldig offentlige avgifter		2 275 591	2 213 822
Annen kortsiktig gjeld		2 752 692	2 778 605
<b>SUM KORTSIKTIG GJELD</b>		<b>14 791 405</b>	<b>11 011 869</b>
<b>SUM GJELD</b>		<b>18 167 204</b>	<b>15 351 741</b>
<b>SUM EGENKAPITAL OG GJELD</b>		<b>20 314 012</b>	<b>19 285 783</b>

Galåen, 30.06.2022

  
Ståle Vangskåsen  
Styrets leder

  
Frode Galåen  
Styremedlem/daglig leder



Galåen Transport AS

## Noter 2021

### Regnskapsprinsipper

Årsregnskapet er satt opp i samsvar med regnskapsloven og god regnskapsskikk for små foretak. Selskapet har videre fulgt relevante bestemmelser i Norske RegnskapsStandarder utarbeidet av Norsk RegnskapsStiftelse.

### Driftsinntekter

Inntektsføring ved salg tjenester inntektsføres etter hvert som de blir levert.

### Omløpsmidler og kortsiktig gjeld

Omløpsmidler og kortsiktig gjeld omfatter normalt poster som forfaller til betaling innen ett år etter siste dag i regnskapsåret, samt poster som knytter seg til varekretsløpet. Omløpsmidler vurderes til laveste verdi av anskaffelseskost og antatt virkelig verdi (laveste verdis prinsipp).

### Anleggsmidler og langsiktig gjeld

Anleggsmidler omfatter eiendeler bestemt til varig eie og bruk for virksomheten. Anleggsmidler er vurdert til anskaffelseskost. Varige driftsmidler føres opp i balansen og avskrives over driftsmidlets forventede økonomiske levetid. Langsiktig gjeld er gjeld som forfaller mer enn ett år etter balansedato.

### Fordringer

Kundefordringer og andre fordringer føres opp i balansen til pålydende etter fradrag for avsetning til påregnelig tap. Avsetning til påregnelig tap gjøres på grunnlag av en individuell vurdering av de enkelte fordringene.

### Skatt

Skattekostnaden i resultatregnskapet omfatter periodens betalbare skatt som blir utlignet og forfaller til betaling i neste regnskapsår i tillegg til endring i utsatt skatt. Utsatt skatt er beregnet med fastsatt skattesats (22 %) på grunnlag av skattereduserende og skatteøkende midlertidige forskjeller som eksisterer mellom regnskapsmessige og skattemessige verdier. Skatteøkende og skattereduserende midlertidige forskjeller som reverserer eller kan reversere i samme periode er utlignet og nettoført.



## Galåen Transport AS

### Noter 2021

#### Note 1 - Ansatte, godtgjørelse, mv.

Selskapet har hatt ca. 42 årsverk i regnskapsåret.

Spesifikasjon av lønnskostnader	I år	I fjor
Lønn	24 312 290	22 652 047
Arbeidsgiveravgift	1 658 706	1 298 294
Pensjonskostnader	725 220	773 987
Andre lønnsrelaterte ytelser	1 102 585	874 246
<b>Totalt</b>	<b>27 798 801</b>	<b>25 598 574</b>

Selskapet er pliktig til å ha tjenstepensjonsordning etter lov om obligatorisk tjenstepensjon. Selskapet har innskuddsbasert pensjonsordning for sine ansatte.

#### Note 2 - Avskrivning varige driftsmidler

	Tomt	Transp. maskiner	Driftsløsøre, inventar, og kontorm.	SUM
Anskaffelseskost pr. 1/1	298 572	7 136 751	4 040 440	11 475 763
+ Tilgang	58 650	10 000	164 418	233 068
- Avgang	0	0	0	0
Anskaffelseskost pr. 31/12	357 222	7 146 751	4 204 858	11 708 831
Akk. av/nedskr. pr 1/1	0	4 944 926	3 628 090	8 573 016
+ Ordinære avskrivninger	0	467 600	169 218	636 818
Akk. av/nedskr. pr. 31/12	0	5 412 526	3 797 308	9 209 834
Balanseført verdi pr 31/12	357 222	1 734 225	407 550	2 498 997
Prosentstatts for ord.avskr	0	10-33	10-33	

#### Note 3 - Skattekostnad på ordinært resultat

##### Spesifikasjon av årets skattegrunnlag:

Resultat før skattekostnader	-2 294 205
Permanente og andre forskjeller	-10 211
Endring i midlertidige forskjeller	209 047
<b>Inntekt</b>	<b>-2 095 369</b>

##### Spesifikasjon av årets skattekostnad:

Beregnet skatt av årets resultat	0
Endring i utsatt skattefordel (regnskapsført)	-506 971
<b>= Ordinær skattekostnad</b>	<b>-506 971</b>
Skattesats i inntektsåret	22



## Galåen Transport AS

### Noter 2021

#### Note 4 – Egenkapital

	Aksjekapital	Overkurs	Annen egenkapital	Sum egenkapital
Pr 1.1.	700 000	0	3 234 042	3 934 042
Årets resultat	0	0	-1 787 234	-1 787 234
<b>Pr 31.12.</b>	<b>700 000</b>	<b>0</b>	<b>1 446 808</b>	<b>2 146 808</b>

Selskapet har besluttet å gjennomføre flere driftstiltak, som vil gi økonomiske besparelser i 2022. Basert på ovenstående avlegges årsregnskapet under forutsetningen om fortsatt drift.

Selskapet har følgende aksjeeiere pr. 31.12.21:

Frode Galåen	700 aksjer á kr 1 000	kr 700 000
--------------	-----------------------	------------

#### Note 5 - Utsatt skattefordel

	2021	2020
Driftsmidler	475 307	629 622
Utestående fordringer	-88 814	-84 945
Gevinst- og tapskonto	203 452	254 315
Skattem. fremf. underskudd som utlignes	14 030 702	11 935 333
<b>Grunnlag utsatt skattefordel</b>	<b>13 440 757</b>	<b>11 136 341</b>
<b>Utsatt skattefordel</b>	<b>2 956 966</b>	<b>2 449 995</b>

#### Note 6 - Aksjer og andeler i andre selskaper

Selskap	Antall aksjer	Eierandel	Pålydende pr. aksje	Full. lign. verdi	Bokført verdi
Økomat Røros SA	1		kr 3 000	118 508	3 000
Røros Slakteri AS	6		kr 4 000	24 000	24 000
Siva FE Havsjøveien AS	186	18,5%	kr 1 069	8 199 992	2 058 870
Sum				8 342 500	2 085 870

#### Note 7 - Investering i fond

Selskap	Antall andeler	Kostpris	Markedsverdi i NOK	Ligningsverdi
Eika Balansert	136,8200	543 000	618 938	618 938
Eika Spar	19,2314	121 200	164 867	164 867
<b>SUM</b>		<b>664 200</b>	<b>783 805</b>	<b>783 805</b>

Det er benyttet kostpris som balanseført verdi.

#### Note 8 - Skattetrekk - bundne midler

Skattetrekkinnskudd utgjør pr 31.12. i år kr 921 428 og utgjorde pr 31.12. i fjor kr 789 545.



Galåen Transport AS

## Noter 2021

### Note 9 - Pantstillelser

	2021	2020
<b>Følgende gjeld er sikret ved pant:</b>		
Pantelån bank	3 375 799	4 339 872
Kassakreditt	<u>4 884 741</u>	<u>2 937 023</u>
Sum	<u>8 260 540</u>	<u>7 276 895</u>
<b>Bokført verdi av eiendeler stillet som sikkerhet</b>		
Transportmidler, inventar og maskiner	2 498 997	2 902 747
Kundefordringer	<u>7 725 465</u>	<u>7 314 916</u>
Sum	<u>10 224 462</u>	<u>10 217 663</u>

De nevnte eiendeler er også stillet som sikkerhet for 25 stk. løyvegaranti på kr 1 212 000 til Nasjonal Transportløyveseksjon. Garantiene er stillet av selskapets bankforbindelse. I tillegg er det stillet husleiegaranti ovenfor Havsjøveien Næringspark AS med kr 748 000 gjennom selskapets bankforbindelse.

Av selskapets langsiktig gjeld forfaller kr 285 000 til betaling 5 år etter regnskapsårets utløp.

### Note 10 – Salgsinntekter og andre driftskostnader 2020

Offentlig regnskap for 2020 inneholdt internfakturering med kr 3 715 379 i salgsinntekter, som skulle vært redusert andre driftskostnader før regnskapet ble avsluttet. I regnskapet for 2021 er dette korrigert, slik at tallstørrelsene kan sammenlignes med 2021.