



ÅRSREGNSKAPET FOR REGNSKAPSÅRET 2020 - GENERELL INFORMASJON

Enheten

Organisasjonsnummer: 995 643 200
Organisasjonsform: Aksjeselskap
Foretaksnavn: ANCHOR SECONDARY 6 AS
Forretningsadresse: c/o NRP Procurator AS
Haakon VIIs gate 1
0161 OSLO

Regnskapsår

Årsregnskapets periode: 01.01.2020 - 31.12.2020

Konsern

Morselskap i konsern: Nei

Regnskapsregler

Regler for små foretak benyttet: Ja
Benyttet ved utarbeidelsen av årsregnskapet til selskapet: Regnskapslovens alminnelige regler

Årsregnskapet fastsatt av kompetent organ

Bekreftet av representant for selskapet: Thomas Berg
Dato for fastsettelse av årsregnskapet: 15.04.2021

Grunnlag for avgivelse

År 2020: Årsregnskapet er elektronisk innlevert
År 2019: Tall er hentet fra elektronisk innlevert årsregnskap fra 2020

Det er ikke krav til at årsregnskapet m.v. som sendes til Regnskapsregisteret er undertegnet. Kontrollen på at dette er utført ligger hos revisor/enhetens øverste organ. Sikkerheten ivaretas ved at innsender har rolle/rettighet for innsending av årsregnskapet via Altinn, og ved at det bekreftes at årsregnskapet er fastsatt av kompetent organ.

Brønnøysundregistrene, 22.07.2022



Resultatregnskap

Beløp i: NOK	Note	2020	2019
RESULTATREGNSKAP			
Inntekter			
Utbytte			126 335
Inntekt på investering i deltagerlignede selskaper		2 210 051	1 167 796
Verdiøkning markedsbaserte omløpsmidler		238 346	747 405
Sum inntekter		2 448 396	2 041 536
Kostnader			
Lønnskostnad	3	46 922	50 092
Tap ved realisasjon av verdipapirer			1 051 869
Verdireduksjon finansielle eiendeler bokført til virkelig verdi		272 745	
Nedskrivning av andre finansielle omløpsmidler		3 045 138	
Annen driftskostnad	2	376 630	499 318
Sum kostnader	2, 3	3 741 436	1 601 279
Driftsresultat		-1 293 040	440 256
Finansinntekter og finanskostnader			
Annen renteinntekt		252	1 800
Annen finansinntekt		-10	
Sum finansinntekter		241	1 800
Netto finans		241	1 800
Ordinært resultat før skattekostnad	7	-1 292 798	442 057
Ordinært resultat etter skattekostnad		-1 292 798	442 057
Årsresultat	8	-1 292 798	442 057
Årsresultat etter minoritetsinteresser		-1 292 798	442 057
Totalresultat		-1 292 798	442 057
Overføringer og disponeringer			
Udekket tap	8	-1 292 798	442 057
Sum overføringer og disponeringer		-1 292 798	442 057



Resultatregnskap

Beløp i: NOK	Note	2020	2019
---------------------	-------------	-------------	-------------



Balanse

Beløp i: NOK	Note	2020	2019
BALANSE - EIENDELER			
Anleggsmidler			
Immaterielle eiendeler			
Sum anleggsmidler		0	0
Omløpsmidler			
Varer			
Investeringer			
Markedsbaserte aksjer	4	3 603 376	3 625 045
Andre markedsbaserte finansielle instrumenter	5	6 555 226	10 140 031
Andre finansielle instrumenter		60 667	
Sum investeringer		10 219 268	13 765 077
Bankinnskudd, kontanter og lignende			
Bankinnskudd		228 254	402 304
Sum bankinnskudd, kontanter og lignende		228 254	402 304
Sum omløpsmidler		10 447 522	14 167 381
SUM EIENDELER		10 447 522	14 167 381
BALANSE - EGENKAPITAL OG GJELD			
Egenkapital			
Innskutt egenkapital			
Aksjekapital	8, 9	8 125 000	8 125 000
Beholdning av egne aksjer	9		
Annen innskutt egenkapital		4 875 000	4 875 000
Sum innskutt egenkapital		13 000 000	13 000 000
Opptjent egenkapital			
Udekket tap	8	3 380 803	2 088 005
Sum opptjent egenkapital		-3 380 803	-2 088 005



Balanse

Beløp i: NOK	Note	2020	2019
Sum egenkapital		9 619 197	10 911 995
Sum langsiktig gjeld		0	0
Kortsiktig gjeld			
Leverandørgjeld	6	48 396	16 744
Skyldig offentlige avgifter		6 016	6 190
Annen kortsiktig gjeld	6	773 913	3 232 452
Sum kortsiktig gjeld		828 325	3 255 386
Sum gjeld		828 325	3 255 386
SUM EGENKAPITAL OG GJELD		10 447 522	14 167 381



Brønnøysundregistrene

ÅRSREGNSKAP FOR REGNSKAPSÅRET 2020 - GENERELL INFORMASJON

Journalnummer: 2021 577830

Enheten

Organisasjonsnummer: 995 643 200
Organisasjonsform: Aksjeselskap
Foretaksnavn: ANCHOR SECONDARY 6 AS
Forretningsadresse: c/o NRP Procurator AS
Haakon VIIIs gate 1
0161 OSLO

Regnskapsår

Årsregnskapets periode: 01.01.2020 - 31.12.2020

Konsern

Morselskap i konsern: Nei

Regnskapsregler

Regler for små foretak benyttet: Ja
Benyttet ved utarbeidelsen av
årsregnskapet til selskapet: Regnskapslovens alminnelige regler

Årsregnskapet fastsatt av kompetent organ

Bekreftet av representant for selskapet: Thomas Berg
Dato for fastsettelse av årsregnskapet: 15.04.2021

Revisjon

Selskapet har besluttet at årsregnskapet
ikke skal revideres: Ja
Årsregnskapet er utarbeidet av ekstern
autorisert regnskapsfører: Ja
Ekstern autorisert regnskapsfører har i
løpet av regnskapsåret bistått ved den
løpende regnskapsføringen eller utført
andre tjenester for selskapet enn å
utarbeide årsregnskapet: Ja

Grunnlag for avgivelse

År 2020: Årsregnskap er elektronisk innlevert.
År 2019: Tall er hentet fra elektronisk innlevert årsregnskap fra 2020.

Det er ikke krav til at årsregnskapet m.v. som sendes til Regnskapsregisteret er undertegnet. Kontrollen på at dette er utført ligger hos revisor/enhetens øverste organ. Sikkerheten ivaretas ved at innsender har rolle/rettighet for innsending av årsregnskapet via Altinn, og ved at det bekreftes at årsregnskapet er fastsatt av kompetent organ.

Brønnøysundregistrene, 19.07.2021

Brønnøysundregistrene
Postadresse: Postboks 900, 8910 Brønnøysund
Telefon: 75 00 75 00
E-post: firmapost@brreg.no Internett: www.brreg.no
Organisasjonsnummer: 974 760 673



Organisasjonsnr: 995 643 200
ANCHOR SECONDARY 6 AS

RESULTATREGNSKAP

Beløp i: NOK	Note	2020	2019
RESULTATREGNSKAP			
Inntekter			
Utbytte			126 335
Inntekt på investering i deltagerlignede selskaper		2 210 051	1 167 796
Verdiøkning markedsbaserte omløpsmidler		238 346	747 405
Sum inntekter		2 448 396	2 041 536
Kostnader			
Lønnskostnad	3	46 922	50 092
Tap ved realisasjon av verdipapirer			1 051 869
Verdireduksjon finansielle eiendeler bokført til virkelig verdi		272 745	
Nedskrivning av andre finansielle omløpsmidler		3 045 138	
Annen driftskostnad	2	376 630	499 318
Sum kostnader	2, 3	3 741 436	1 601 279
Driftsresultat		-1 293 040	440 256
Finansinntekter og finanskostnader			
Annen renteinntekt		252	1 800
Annen finansinntekt		-10	
Sum finansinntekter		241	1 800
Netto finans		241	1 800
Ordinært resultat før skattekostnad	7	-1 292 798	442 057
Ordinært resultat etter skattekostnad		-1 292 798	442 057
Årsresultat	8	-1 292 798	442 057
Årsresultat etter minoritetsinteresser		-1 292 798	442 057
Totalresultat		-1 292 798	442 057
Overføringer og disponeringer			
Udekket tap	8	-1 292 798	442 057
Sum overføringer og disponeringer		-1 292 798	442 057



Organisasjonsnr: 995 643 200
ANCHOR SECONDARY 6 AS

BALANSE

Beløp i: NOK Note 2020 2019

BALANSE - EIENDELER

Anleggsmidler Immaterielle eiendeler

Sum anleggsmidler 0 0

Omløpsmidler Varer

Investeringer

Markedsbaserte aksjer 4 3 603 376 3 625 045

Andre markedsbaserte
finansielle instrumenter 5 6 555 226 10 140 031

Andre finansielle
instrumenter 60 667

Sum investeringer 10 219 268 13 765 077

Bankinnskudd, kontanter og lignende

Bankinnskudd 228 254 402 304

Sum bankinnskudd,
kontanter og lignende 228 254 402 304

Sum omløpsmidler 10 447 522 14 167 381

SUM EIENDELER 10 447 522 14 167 381

BALANSE - EGENKAPITAL OG GJELD

Egenkapital

Innskutt egenkapital

Aksjekapital 8, 9 8 125 000 8 125 000

Beholdning av egne aksjer 9

Annen innskutt egenkapital 4 875 000 4 875 000

Sum innskutt egenkapital 13 000 000 13 000 000

Opptjent egenkapital

Udekket tap 8 3 380 803 2 088 005

Sum opptjent egenkapital -3 380 803 -2 088 005

Sum egenkapital 9 619 197 10 911 995

Sum langsiktig gjeld 0 0

Kortsiktig gjeld

Leverandørgjeld 6 48 396 16 744

Skyldig offentlige avgifter 6 016 6 190



Annen kortsiktig gjeld	6	773 913	3 232 452
Sum kortsiktig gjeld		828 325	3 255 386
Sum gjeld		828 325	3 255 386
SUM EGENKAPITAL OG GJELD		10 447 522	14 167 381



Organisasjonsnr: 995 643 200
ANCHOR SECONDARY 6 AS


NOTEOPPLYSNINGER - SELSKAP - alle poster oppgitt i hele tall


Note


Antall årsverk i regnskapsåret

Virksomheten har hatt følgende antall årsverk:
0.00



 Legally signed by
Tore Haakon Eilertsen
15.04.2021

 Legally signed by
Christian Rytter
15.04.2021

 Legally signed by
Thomas Berg
16.04.2021

Årsregnskap 2020

Anchor Secondary 6 AS

Org.nr.:995 643 200



Anchor Secondary 6 AS

Legally signed by
Tore Haakon Eilertsen
15.04.2021

Legally signed by
Christian Rytter
15.04.2021

Legally signed by
Thomas Berg
16.04.2021

Styrets redegjørelse 2020

Virksomhetens art

Anchor Secondary 6 AS er et investeringsselskap og driver sin virksomhet i Oslo kommune.

Rettvisende oversikt over utvikling og resultat

Resultatregnskapet som viser et ordinært resultat før skattekostnad på kr -1 292 798, gir et riktig uttrykk for virksomheten i 2020. Selskapet er solid fundert, og balansen gir et riktig uttrykk for selskapets stilling ved årsskiftet. Styret er ikke kjent med andre forhold av betydning for bedømmelsen av selskapets resultat og stilling enn det som fremgår av resultatregnskap og balanse med noter. Det er heller ikke etter regnskapsårets utgang inntrådt forhold som etter styrets syn har betydning ved bedømmelse av regnskapet.

Kapitalforhold

Selskapet har en total kommitert kapital på kr 65,0 mill. hvor det er innkalt kr 55,5 mill. Investorenes ikke innkalt kapitalforpliktelse per 31.12.2020 var kr 9,5 mill. Selskapets verdjusterte egenkapital er på kr 19,0 mill. I tillegg har aksjonærene akkumulert mottatt kr 41,8 mill. i tilbakebetalinger slik at totalverdi for aksjonærene utgjør kr 61,5 mill. eller 110,9% av innskutt kapital.

Fortsatt drift

Fortsatt drift av selskapet er lagt til grunn for regnskapet.

Arbeidsmiljø

Selskapet har ingen ansatte og derfor ingen kommentar til arbeidsmiljø eller sykefravær.

Likestilling

Styret består av 3 personer, hvorav 3 menn. Styret er bevisst på de samfunnsmessige forventninger om tiltak for å fremme likestilling i virksomheten og styret. Det er for øyeblikket ikke iverksatt konkrete tiltak for å fremme dette arbeidet, men styrets målsetning er å innfri disse forventningene på sikt.

Ytre miljø og FoU

Selskapet driver ikke virksomhet som forurenser det ytre miljøet. Selskapet har ikke hatt utgifter til forskning og utvikling.

Forslag til disponering av årets resultat

Årets resultat for 2020 ble et resultat på kr -1 292 798 hvorav kr -1 292 798 overføres til udekket tap.

Oslo, 15.04.2021
Styret i Anchor Secondary 6 AS

Thomas Berg
styreleder/daglig leder

Christian Rytter
styremedlem

Tore Haakon Eilertsen
styremedlem



Anchor Secondary 6 AS

Legally signed by
Tore Haakon Eilertsen
15.04.2021

Legally signed by
Christian Rytter
15.04.2021


Legally signed by
Thomas Berg
16.04.2021


Resultatregnskap


	Note	2020	2019
Driftsinntekter og driftskostnader			
Utbytte		0	126 335
Inntekt på investering i deltagerlignede selskaper		2 210 051	1 167 796
Verdiøkning markedsbaserte omløpsmidler		238 346	747 405
Sum driftsinntekter		2 448 396	2 041 536
Tap ved realisasjon av verdipapirer		0	1 051 869
Verdireduksjon finansielle eiendeler bokført til virkelig verdi		272 745	0
Nedskrivning av andre finansielle omløpsmidler		3 045 138	0
Lønnskostnad	3	46 922	50 092
Annen driftskostnad	2	376 630	499 318
Sum driftskostnader	2, 3	3 741 436	1 601 279
Driftsresultat		-1 293 040	440 256
Finansinntekter og finanskostnader			
Annen renteinntekt		252	1 800
Annen finansinntekt		-10	0
Sum finansinntekter		241	1 800
Finansresultat		241	1 800
Ordinært resultat før skattekostnad	7	-1 292 798	442 057
Ordinært resultat		-1 292 798	442 057
Årsresultat	8	-1 292 798	442 057
Overføringer			
Overført til udekket tap	8	1 292 798	-442 057
Sum overføringer		-1 292 798	442 057



Anchor Secondary 6 AS

 Legally signed by
Tore Haakon Eilertsen
15.04.2021

 Legally signed by
Christian Rytter
15.04.2021

 Legally signed by
Thomas Berg
16.04.2021

Balanse

	Note	2020	2019
Eiendeler			
Omløpsmidler			
Investeringer			
Aksjer og aksjefond	4	3 603 376	3 625 045
Andre finansielle instrumenter	5	6 555 226	10 140 031
Andre finansielle instrumenter		60 667	0
Sum investeringer		10 219 268	13 765 077
Bankinnskudd o.l.			
Bankinnskudd		228 254	402 304
Sum bankinnskudd o.l.		228 254	402 304
Sum omløpsmidler		10 447 522	14 167 381
Sum eiendeler		10 447 522	14 167 381



Anchor Secondary 6 AS

Legally signed by
Tore Haakon Eilertsen
15.04.2021

Legally signed by
Christian Rytter
15.04.2021

Legally signed by
Thomas Berg
16.04.2021

Balanse

	Note	2020	2019
Egenkapital og gjeld			
Egenkapital			
Innskutt egenkapital			
Aksjekapital	8, 9	8 125 000	8 125 000
Annen innskutt egenkapital		4 875 000	4 875 000
Sum innskutt egenkapital		13 000 000	13 000 000
Opptjent egenkapital			
Udekket tap	8	-3 380 803	-2 088 005
Sum opptjent egenkapital		-3 380 803	-2 088 005
Sum egenkapital		9 619 197	10 911 995
Gjeld			
Kortsiktig gjeld			
Leverandørgjeld	6	48 396	16 744
Skyldig offentlige avgifter		6 016	6 190
Annen kortsiktig gjeld	6	773 913	3 232 452
Sum kortsiktig gjeld		828 325	3 255 386
Sum gjeld		828 325	3 255 386
Sum egenkapital og gjeld		10 447 522	14 167 381

Oslo, 15.04.2021
Styret i Anchor Secondary 6 AS

Thomas Berg
styreleder/daglig leder

Christian Rytter
styremedlem

Tore Haakon Eilertsen
styremedlem



Anchor Secondary 6 AS

Legally signed by
Tore Haakon Eilertsen
15.04.2021

Legally signed by
Christian Rytter
15.04.2021

Legally signed by
Thomas Berg
16.04.2021

Noter

Note 1 Regnskapsprinsipper

Årsregnskapet er satt opp i samsvar med regnskapsloven. Det er utarbeidet etter norske regnskapsstandarder.

Driftsinntekter og kostnader

Inntektsføring skjer etter opptjeningsprinsippet som normalt vil være leveringstidspunktet for varer og tjenester. Kostnader medtas etter sammenstillingsprinsippet, dvs. at kostnader medtas i samme periode som tilhørende inntekter inntektsføres.

Hovedregel for vurdering og klassifisering av eiendeler og gjeld

Eiendeler bestemt til varig eie eller bruk er klassifisert som anleggsmidler. Andre eiendeler er klassifisert som omløpsmidler. Fordringer som skal tilbakebetales innen et år er uansett klassifisert som omløpsmidler. Ved klassifisering av kortsiktig og langsiktig gjeld er analoge kriterier lagt til grunn.

Anleggsmidler vurderes til anskaffelseskost, men nedskrives til virkelig verdi når verdifallet forventes ikke å være forbigående. Anleggsmidler med begrenset økonomisk levetid avskrives planmessig. Langsiktig gjeld balanseføres til nominelt mottatt beløp på etableringstidspunktet.

Omløpsmidler vurderes til laveste av anskaffelseskost og virkelig verdi. Kortsiktig gjeld balanseføres til nominelt mottatt beløp på etableringstidspunktet.

Enkelte poster er vurdert etter andre regler. Postene det gjelder vil være blant de postene som omhandles nedenfor.

Valuta

Pengeposter i utenlandsk valuta omregnes til balansedagens kurs. Fordringer og gjeld som er sikret med valutaterminkontrakter er vurdert til terminkurs, med unntak av renteelementet som blir periodisert og klassifisert som renteinntekt/-kostnad.

Aksjer i andre selskaper (omløpsaksjer)

Aksjer som inngår i en handelsportefølje vurderes til laveste verdis prinsipp. Andre omløpsaksjer vurderes til det laveste av gjennomsnittlig anskaffelseskost og virkelig verdi på balansedagen. Tidligere ble anskaffelseskost tilordnet etter FIFO-metoden og ikke etter gjennomsnittlig anskaffelseskost.

Fordringer


Kundefordringer og andre fordringer oppføres til pålydende etter fradrag for avsetning til forventet tap. Avsetning til tap gjøres på grunnlag av en individuell vurdering av de enkelte fordringene. I tillegg gjøres det for øvrige kundefordringer en uspesifisert avsetning for å dekke antatt tap.


Skatt


Skattekostnaden i resultatregnskapet omfatter både periodens betalbare skatt og endring i utsatt skatt. Utsatt skatt er beregnet med 22% på grunnlag av de midlertidige forskjeller som eksisterer mellom regnskapsmessige og skattemessige verdier, samt ligningsmessig underskudd til fremføring ved utgangen av regnskapsåret. Skatteøkende og skattereduserende midlertidige forskjeller som reverserer eller kan reversere i samme periode er utlignet og nettoført. Utsatt skatt på merverdier i forbindelse med oppkjøp av datterselskap blir ikke utlignet.



Anchor Secondary 6 AS

 Legally signed by
Tore Haakon Eilertsen
15.04.2021

 Legally signed by
Christian Rytter
15.04.2021

 Legally signed by
Thomas Berg
16.04.2021

Noter

Note 2 Spesifikasjon av andre driftskostnader

	2020	2019
Revisjonshonorar	0	32 054
Økonomi og regnskapsbistand	60 368	63 169
Management fee	310 472	365 816
Andre driftskostnader	0	0
Øvrige kostnader	5 790	38 279
Sum andre driftskostnader	376 630	499 318

Note 3 Lønnskostnader, antall ansatte, godtgjørelser, lån til ansatte m.m.

Lønnskostnader	2020	2019
Styrehonorar	42 663	43 902
Arbeidsgiveravgift	4 259	6 190
Sum	46 922	50 092

Gjennomsnittlig antall årsverk: 0

Ytelser til ledende personer	Daglig leder	Styre
Styrehonorar	0	43 902

Pensjonsforpliktelser

Selskapet er ikke pliktig til å ha tjenstepensjonsordning etter lov om obligatorisk tjenstepensjon.

Revisor

Selskapet har fravalgt revisor.



Anchor Secondary 6 AS

Legally signed by
Tore Haakon Eilertsen
15.04.2021

Legally signed by
Christian Rytter
15.04.2021

Legally signed by
Thomas Berg
16.04.2021

Noter

Note 4 Verdipapirer

Omløpsmidler	Antall	Kostpris	Markedsverdi	Bokført verdi
Progressus A-aksjer	3 609	389 735	152 011	152 011
Progressus B-Aksjer	85 760	3 107 007	3 612 211	3 107 007
SR PE-Feeder II AS	97 512	337 103	64 358	64 358
SSB Private Equity 1 AS	4 800	280 000	1 279 152	280 000
		4 113 845	5 107 732	3 603 376

Verdsettelsen av verdipapirene er gjort med bakgrunn i rapporterte tall per 31.12.2020.

Note 5 Andeler i andre foretak m.v.

KS Andeler	%-andel	Kostpris	Marked verdi	Bokført verdi	Uinnkalt kapital
SSB Private Equity 1 KS	18,0	1 900 000	6 377 845	1 900 000	3 700 000
SR Feeder II KS	6,245	735 868	4 996 137	735 869	160 585
Hitec Vision Asset Solutions L.P	0,357	6 722 233	3 919 356	3 919 356	980 711
		9 358 101	15 293 338	6 555 225	4 841 296

Verdsettelsen av verdipapirene er gjort med grunnlag i rapporterte tall per 31.12.2020.

Note 6 Kortsiktig gjeld

	2020	2019
Påløpne kostnader	42 663	43 702
Gjeld til aksjeeier	0	20 000
Kortsiktig gjeld til deltakere	731 250	3 168 750
Sum kortsiktig gjeld	773 913	3 232 452



Anchor Secondary 6 AS

Legally signed by
Tore Haakon Eilertsen
15.04.2021

Legally signed by
Christian Rytter
15.04.2021

Legally signed by
Thomas Berg
16.04.2021

Noter

Note 7 Skatt

Årets skattekostnad	2020	2019
Resultatført skatt på ordinært resultat:		
Betalbar skatt	0	0
Endring i utsatt skattefordel	0	0
Skattekostnad ordinært resultat	0	0
Skattepliktig inntekt:		
Ordinært resultat før skatt	-1 292 798	442 057
Permanente forskjeller	869 487	-975 292
Skattepliktig inntekt	-423 311	-533 235
Betalbar skatt i balansen:		
Betalbar skatt på årets resultat	0	0
Sum betalbar skatt i balansen	0	0


Skatteeffekten av midlertidige forskjeller og underskudd til fremføring som har gitt opphav til utsatt skatt og utsatte skattefordeler, spesifisert på typer av midlertidige forskjeller


	2020	2019	Endring
Andeler	6 400 775	6 400 775	0
Akkumulert fremførbart underskudd	-13 041 349	-12 618 038	423 311
Inngår ikke i beregningen av utsatt skatt	6 640 574	6 217 263	-423 311
Utsatt skattefordel (22 %)	0	0	0


I henhold til God regnskapsskikk for små foretak balanseføres ikke utsatt skattefordel.



Anchor Secondary 6 AS

 Legally signed by
Tore Haakon Eilertsen
15.04.2021

 Legally signed by
Christian Rytter
15.04.2021

 Legally signed by
Thomas Berg
16.04.2021

Noter

Note 8 Egenkapital


	Aksjekapital	Annen innskutt egenkapital	Udekket tap	Sum egenkapital
Egenkapital 1.1.2020	8 125 000	4 875 000	-2 088 005	10 911 995
Årets resultat			-1 292 798	-1 292 798
Egenkapital 31.12.2020	8 125 000	4 875 000	-3 380 803	9 619 197


Verdijustert egenkapital	2020
Total innskutt kapital fra investor	55 493 750
Selskapets egenkapital justert til markedsverdi	19 028 976
Akkumulerte utbetalinger til investor	41 762 500
Gjeld til aksjonærene	731 250
Total verdi (sum utbetalt + markedsverdi av gjenværende investeringer)	61 522 726
Total verdi i % av innskutt kapital	110,9 %


Verdijustert egenkapital på nåværende portefølje indikerer en markedsverdi per aksje på NOK 1 171,01 per aksje. Verdijustert egenkapital på nåværende portefølje + utbetalinger indikerer en markedsverdi på NOK 3 786,01 per aksje.



Anchor Secondary 6 AS

 Legally signed by
Tore Haakon Eilertsen
15.04.2021

 Legally signed by
Christian Rytter
15.04.2021

 Legally signed by
Thomas Berg
16.04.2021

Noter

Note 9 Aksjonærer

Aksjekapitalen i Anchor Secondary 6 AS pr. 31.12 består av:

	Antall	Pålydende	Bokført
Ordinære aksjer	16 250	500,0	8 125 000
Sum	16 250		8 125 000

Eierstruktur

Aksjonærer i % pr. 31.12:

	Ordinære	Eierandel
Det Norske Veritas Pensjonskasse	2 500	15,4
Farvatn Capital AS	2 500	15,4
KGJ Partnership I AS	2 500	15,4
Krogslund Invest AS	1 250	7,7
Sonata AS	1 250	7,7
Syndin AS	1 250	7,7
Asl Holding AS	625	3,8
Jsl AS	625	3,8
JOSD AG	500	3,1
Nordisk Trading AS	500	3,1
Reidun Jebsen	500	3,1
Scan-corp AS	500	3,1
Stein Wessel Aas	500	3,1
Chrem Capital AS	250	1,5
Christian Wegenius	250	1,5
Henric Ankarcrona	250	1,5
Per Heggenes	250	1,5
Turid Reitan	250	1,5
Totalt antall aksjer	16 250	100,0

Aksjer og opsjoner eiet av medlemmer i styret og daglig leder:

Navn	Verv	Ordinære
Christian Rytter	styremedlem	250
Thomas Berg	styreleder/daglig leder	500
Totalt antall aksjer		750



Årsregnskap 2020

Anchor Secondary 6 AS

Org.nr.:995 643 200



Anchor Secondary 6 AS

Styrets redegjørelse 2020

Virksomhetens art

Anchor Secondary 6 AS er et investeringsselskap og driver sin virksomhet i Oslo kommune.

Rettvisende oversikt over utvikling og resultat

Resultatregnskapet som viser et ordinært resultat før skattekostnad på kr -1 292 798, gir et riktig uttrykk for virksomheten i 2020. Selskapet er solid fundert, og balansen gir et riktig uttrykk for selskapets stilling ved årsskiftet. Styret er ikke kjent med andre forhold av betydning for bedømmelsen av selskapets resultat og stilling enn det som fremgår av resultatregnskap og balanse med noter. Det er heller ikke etter regnskapsårets utgang inntrådt forhold som etter styrets syn har betydning ved bedømmelse av regnskapet.

Kapitalforhold

Selskapet har en total kommitert kapital på kr 65,0 mill. hvor det er innkalt kr 55,5 mill. Investorenes ikke innkalt kapitalforpliktelse per 31.12.2020 var kr 9,5 mill.

Selskapets verdjusterte egenkapital er på kr 19,0 mill. I tillegg har aksjonærene akkumulert mottatt kr 41,8 mill. i tilbakebetalinger slik at totalverdi for aksjonærene utgjør kr 61,5 mill. eller 110,9% av innskutt kapital.

Fortsatt drift

Fortsatt drift av selskapet er lagt til grunn for regnskapet.

Arbeidsmiljø

Selskapet har ingen ansatte og derfor ingen kommentar til arbeidsmiljø eller sykefravær.

Likestilling

Styret består av 3 personer, hvorav 3 menn. Styret er bevisst på de samfunnsmessige forventninger om tiltak for å fremme likestilling i virksomheten og styret. Det er for øyeblikket ikke iverksatt konkrete tiltak for å fremme dette arbeidet, men styrets målsetning er å innfri disse forventningene på sikt.

Ytre miljø og FoU

Selskapet driver ikke virksomhet som forurensar det ytre miljøet. Selskapet har ikke hatt utgifter til forskning og utvikling.

Forslag til disponering av årets resultat

Årets resultat for 2020 ble et resultat på kr -1 292 798 hvorav kr -1 292 798 overføres til udekket tap.

Oslo, 15.04.2021

Styret i Anchor Secondary 6 AS

Thomas Berg
styreleder/daglig leder

Christian Rytter
styremedlem

Tore Haakon Eilertsen
styremedlem



Anchor Secondary 6 AS

Resultatregnskap

	Note	2020	2019
Driftsinntekter og driftskostnader			
Utbytte		0	126 335
Inntekt på investering i deltagerlignede selskaper		2 210 051	1 167 796
Verdiøkning markedsbaserte omløpsmidler		238 346	747 405
Sum driftsinntekter		2 448 396	2 041 536
Tap ved realisasjon av verdipapirer		0	1 051 869
Verdireduksjon finansielle eiendeler bokført til virkelig verdi		272 745	0
Nedskrivning av andre finansielle omløpsmidler		3 045 138	0
Lønnskostnad	3	46 922	50 092
Annen driftskostnad	2	376 630	499 318
Sum driftskostnader	2, 3	3 741 436	1 601 279
Driftsresultat		-1 293 040	440 256
Finansinntekter og finanskostnader			
Annen renteinntekt		252	1 800
Annen finansinntekt		-10	0
Sum finansinntekter		241	1 800
Finansresultat		241	1 800
Ordinært resultat før skattekostnad	7	-1 292 798	442 057
Ordinært resultat		-1 292 798	442 057
Årsresultat	8	-1 292 798	442 057
Overføringer			
Overført til udekket tap	8	1 292 798	-442 057
Sum overføringer		-1 292 798	442 057



Anchor Secondary 6 AS

Balanse

	Note	2020	2019
Eiendeler			
Omløpsmidler			
Investeringer			
Aksjer og aksjefond	4	3 603 376	3 625 045
Andre finansielle instrumenter	5	6 555 226	10 140 031
Andre finansielle instrumenter		60 667	0
Sum investeringer		10 219 268	13 765 077
Bankinnskudd o.l.			
Bankinnskudd		228 254	402 304
Sum bankinnskudd o.l.		228 254	402 304
Sum omløpsmidler		10 447 522	14 167 381
Sum eiendeler		10 447 522	14 167 381



Anchor Secondary 6 AS

Balanse

	Note	2020	2019
Egenkapital og gjeld			
Egenkapital			
Innskutt egenkapital			
Aksjekapital	8, 9	8 125 000	8 125 000
Annen innskutt egenkapital		4 875 000	4 875 000
Sum innskutt egenkapital		13 000 000	13 000 000
Opptjent egenkapital			
Udekket tap	8	-3 380 803	-2 088 005
Sum opptjent egenkapital		-3 380 803	-2 088 005
Sum egenkapital		9 619 197	10 911 995
Gjeld			
Kortsiktig gjeld			
Leverandørgjeld	6	48 396	16 744
Skyldig offentlige avgifter		6 016	6 190
Annen kortsiktig gjeld	6	773 913	3 232 452
Sum kortsiktig gjeld		828 325	3 255 386
Sum gjeld		828 325	3 255 386
Sum egenkapital og gjeld		10 447 522	14 167 381

Oslo, 15.04.2021
Styret i Anchor Secondary 6 AS

Thomas Berg
styreleder/daglig leder

Christian Rytter
styremedlem

Tore Haakon Eilertsen
styremedlem



Anchor Secondary 6 AS

Noter

Note 1 Regnskapsprinsipper

Årsregnskapet er satt opp i samsvar med regnskapsloven. Det er utarbeidet etter norske regnskapsstandarder.

Driftsinntekter og kostnader

Inntektsføring skjer etter opptjeningsprinsippet som normalt vil være leveringstidspunktet for varer og tjenester. Kostnader medtas etter sammenstillingsprinsippet, dvs. at kostnader medtas i samme periode som tilhørende inntekter inntektsføres.

Hovedregel for vurdering og klassifisering av eiendeler og gjeld

Eiendeler bestemt til varig eie eller bruk er klassifisert som anleggsmidler. Andre eiendeler er klassifisert som omløpsmidler. Fordringer som skal tilbakebetales innen et år er uansett klassifisert som omløpsmidler. Ved klassifisering av kortsiktig og langsiktig gjeld er analoge kriterier lagt til grunn.

Anleggsmidler vurderes til anskaffelseskost, men nedskrives til virkelig verdi når verdifallet forventes ikke å være forbigående. Anleggsmidler med begrenset økonomisk levetid avskrives planmessig. Langsiktig gjeld balanseføres til nominelt mottatt beløp på etableringstidspunktet.

Omløpsmidler vurderes til laveste av anskaffelseskost og virkelig verdi. Kortsiktig gjeld balanseføres til nominelt mottatt beløp på etableringstidspunktet.

Enkelte poster er vurdert etter andre regler. Postene det gjelder vil være blant de postene som omhandles nedenfor.

Valuta

Pengeposter i utenlandsk valuta omregnes til balansedagens kurs. Fordringer og gjeld som er sikret med valutaterminkontrakter er vurdert til terminkurs, med unntak av renteelementet som blir periodisert og klassifisert som renteinntekt/-kostnad.

Aksjer i andre selskaper (omløpsaksjer)

Aksjer som inngår i en handelsportefølje vurderes til laveste verdis prinsipp. Andre omløpsaksjer vurderes til det laveste av gjennomsnittlig anskaffelseskost og virkelig verdi på balansedagen. Tidligere ble anskaffelseskost tilordnet etter FIFO-metoden og ikke etter gjennomsnittlig anskaffelseskost.

Fordringer

Kundefordringer og andre fordringer oppføres til pålydende etter fradrag for avsetning til forventet tap. Avsetning til tap gjøres på grunnlag av en individuell vurdering av de enkelte fordringene. I tillegg gjøres det for øvrige kundefordringer en uspesifisert avsetning for å dekke antatt tap.

Skatt

Skattekostnaden i resultatregnskapet omfatter både periodens betalbare skatt og endring i utsatt skatt. Utsatt skatt er beregnet med 22% på grunnlag av de midlertidige forskjeller som eksisterer mellom regnskapsmessige og skattemessige verdier, samt ligningsmessig underskudd til fremføring ved utgangen av regnskapsåret. Skatteøkende og skattereduserende midlertidige forskjeller som reverserer eller kan reversere i samme periode er utlignet og nettoført. Utsatt skatt på merverdier i forbindelse med oppkjøp av datterselskap blir ikke utlignet.



Anchor Secondary 6 AS

Noter

Note 2 Spesifikasjon av andre driftskostnader

	2020	2019
Revisjonshonorar	0	32 054
Økonomi og regnskapsbistand	60 368	63 169
Management fee	310 472	365 816
Andre driftskostnader	0	0
Øvrige kostnader	5 790	38 279
Sum andre driftskostnader	376 630	499 318

Note 3 Lønnskostnader, antall ansatte, godtgjørelser, lån til ansatte m.m.

Lønnskostnader	2020	2019
Styrehonorar	42 663	43 902
Arbeidsgiveravgift	4 259	6 190
Sum	46 922	50 092

Gjennomsnittlig antall årsverk: 0

Ytelser til ledende personer	Daglig leder	Styre
Styrehonorar	0	43 902

Pensjonsforpliktelser

Selskapet er ikke pliktig til å ha tjenstepensjonsordning etter lov om obligatorisk tjenstepensjon.

Revisor

Selskapet har fravalgt revisor.



Anchor Secondary 6 AS

Noter

Note 4 Verdipapirer

Omløpsmidler	Antall	Kostpris	Markedsverdi	Bokført verdi
Progressus A-aksjer	3 609	389 735	152 011	152 011
Progressus B-Aksjer	85 760	3 107 007	3 612 211	3 107 007
SR PE-Feeder II AS	97 512	337 103	64 358	64 358
SSB Private Equity 1 AS	4 800	280 000	1 279 152	280 000
		4 113 845	5 107 732	3 603 376

Verdsettelsen av verdipapirene er gjort med bakgrunn i rapporterte tall per 31.12.2020.

Note 5 Andeler i andre foretak m.v.

KS Andeler	%-andel	Kostpris	Marked verdi	Bokført verdi	Uinnkalt kapital
SSB Private Equity 1 KS	18,0	1 900 000	6 377 845	1 900 000	3 700 000
SR Feeder II KS	6,245	735 868	4 996 137	735 869	160 585
Hitec Vision Asset Solutions L.P	0,357	6 722 233	3 919 356	3 919 356	980 711
		9 358 101	15 293 338	6 555 225	4 841 296

Verdsettelsen av verdipapirene er gjort med grunnlag i rapporterte tall per 31.12.2020.

Note 6 Kortsiktig gjeld

	2020	2019
Påløpne kostnader	42 663	43 702
Gjeld til aksjeeier	0	20 000
Kortsiktig gjeld til deltakere	731 250	3 168 750
Sum kortsiktig gjeld	773 913	3 232 452



Anchor Secondary 6 AS

Noter

Note 7 Skatt

Årets skattekostnad	2020	2019
Resultatført skatt på ordinært resultat:		
Betalbar skatt	0	0
Endring i utsatt skattefordel	0	0
Skattekostnad ordinært resultat	0	0
Skattepliktig inntekt:		
Ordinært resultat før skatt	-1 292 798	442 057
Permanente forskjeller	869 487	-975 292
Skattepliktig inntekt	-423 311	-533 235
Betalbar skatt i balansen:		
Betalbar skatt på årets resultat	0	0
Sum betalbar skatt i balansen	0	0

Skatteeffekten av midlertidige forskjeller og underskudd til fremføring som har gitt opphav til utsatt skatt og utsatte skattefordeler, spesifisert på typer av midlertidige forskjeller

	2020	2019	Endring
Andeler	6 400 775	6 400 775	0
Akkumulert fremførbart underskudd	-13 041 349	-12 618 038	423 311
Inngår ikke i beregningen av utsatt skatt	6 640 574	6 217 263	-423 311
Utsatt skattefordel (22 %)	0	0	0

I henhold til God regnskapsskikk for små foretak balanseføres ikke utsatt skattefordel.



Anchor Secondary 6 AS

Noter

Note 8 Egenkapital

	Aksjekapital	Annen innskutt egenkapital	Udekket tap	Sum egenkapital
Egenkapital 1.1.2020	8 125 000	4 875 000	-2 088 005	10 911 995
Årets resultat			-1 292 798	-1 292 798
Egenkapital 31.12.2020	8 125 000	4 875 000	-3 380 803	9 619 197

Verdijustert egenkapital	2020
Total innskutt kapital fra investor	55 493 750
Selskapets egenkapital justert til markedsverdi	19 028 976
Akkumulerte utbetalinger til investor	41 762 500
Gjeld til aksjonærene	731 250
Total verdi (sum utbetalt + markedsverdi av gjenværende investeringer)	61 522 726
Total verdi i % av innskutt kapital	110,9 %

Verdijustert egenkapital på nåværende portefølje indikerer en markedsverdi per aksje på NOK 1 171,01 per aksje. Verdijustert egenkapital på nåværende portefølje + utbetalinger indikerer en markedsverdi på NOK 3 786,01 per aksje.



Anchor Secondary 6 AS

Noter

Note 9 Aksjonærer

Aksjekapitalen i Anchor Secondary 6 AS pr. 31.12 består av:

	Antall	Pålydende	Bokført
Ordinære aksjer	16 250	500,0	8 125 000
Sum	16 250		8 125 000

Eierstruktur

Aksjonærer i % pr. 31.12:

	Ordinære	Eierandel
Det Norske Veritas Pensjonskasse	2 500	15,4
Farvatn Capital AS	2 500	15,4
KGJ Partnership I AS	2 500	15,4
Krogslund Invest AS	1 250	7,7
Sonata AS	1 250	7,7
Syndin AS	1 250	7,7
Asl Holding AS	625	3,8
Jsl AS	625	3,8
JOSD AG	500	3,1
Nordisk Trading AS	500	3,1
Reidun Jebsen	500	3,1
Scan-corp AS	500	3,1
Stein Wessel Aas	500	3,1
Chrem Capital AS	250	1,5
Christian Wegenius	250	1,5
Henric Ankarcrona	250	1,5
Per Heggenes	250	1,5
Turid Reitan	250	1,5
Totalt antall aksjer	16 250	100,0

Aksjer og opsjoner eiet av medlemmer i styret og daglig leder:

Navn	Verv	Ordinære
Christian Rytter	styremedlem	250
Thomas Berg	styreleder/daglig leder	500
Totalt antall aksjer		750