



ÅRSREGNSKAPET FOR REGNSKAPSÅRET 2021 - GENERELL INFORMASJON

Enheten

Organisasjonsnummer: 989 149 687
Organisasjonsform: Aksjeselskap
Foretaksnavn: AIK INVEST AS
Forretningsadresse: Hanskemakergata 1A
7650 VERDAL

Regnskapsår

Årsregnskapets periode: 01.01.2021 - 31.12.2021

Konsern

Morselskap i konsern: Ja
Konsernregnskap lagt ved: Nei

Regnskapsregler

Regler for små foretak benyttet: Ja
Benyttet ved utarbeidelsen av årsregnskapet til selskapet: Regnskapslovens alminnelige regler

Årsregnskapet fastsatt av kompetent organ

Bekreftet av representant for selskapet: Andor Inge Kjesbu
Dato for fastsettelse av årsregnskapet: 17.08.2022

Grunnlag for avgivelse

År 2021: Årsregnskapet er elektronisk innlevert
År 2020: Tall er hentet fra elektronisk innlevert årsregnskap fra 2021

Det er ikke krav til at årsregnskapet m.v. som sendes til Regnskapsregisteret er undertegnet. Kontrollen på at dette er utført ligger hos revisor/enhetens øverste organ. Sikkerheten ivaretas ved at innsender har rolle/rettighet for innsending av årsregnskapet via Altinn, og ved at det bekreftes at årsregnskapet er fastsatt av kompetent organ.

Brønnøysundregistrene, 24.08.2023



Resultatregnskap

Beløp i: NOK	Note	2021	2020
RESULTATREGNSKAP			
Inntekter			
Sum inntekter		0	0
Kostnader			
Annen driftskostnad	2	91 838	58 756
Sum kostnader		91 838	58 756
Driftsresultat		-91 838	-58 756
Finansinntekter og finanskostnader			
Annen renteinntekt		99 245	106 698
Annen finansinntekt		229 364	118 160
Verdøkning av markedsb. finansielle oml.m		125 591	195 976
Sum finansinntekter		454 201	420 834
Annen rentekostnad			36 262
Annen finanskostnad			18 203
Sum finanskostnader			54 466
Netto finans		454 201	366 368
Ordinært resultat før skattekostnad		362 363	307 612
Skattekostnad på ordinært resultat		2 254	2 480
Ordinært resultat etter skattekostnad		360 109	305 132
Årsresultat		360 109	305 132
Årsresultat etter minoritetsinteresser		360 109	305 132
Overføringer og disponeringer			
Overføringer annen egenkapital	1	360 109	305 132
Sum overføringer og disponeringer		360 109	305 132



Balanse

Beløp i: NOK	Note	2021	2020
BALANSE - EIENDELER			
Anleggsmidler			
Immaterielle eiendeler			
Finansielle anleggsmidler			
Investeringer i aksjer og andeler	3	6 125 839	5 929 488
Obligasjoner	3		1 246 583
Sum finansielle anleggsmidler		6 125 839	7 176 071
Sum anleggsmidler		6 125 839	7 176 071
Omløpsmidler			
Varer			
Bankinnskudd, kontanter og lignende			
Bankinnskudd, kontanter o.l.		7 654 986	6 125 705
Sum bankinnskudd, kontanter og lignende		7 654 986	6 125 705
Sum omløpsmidler		7 654 986	6 125 705
SUM EIENDELER		13 780 825	13 301 776
BALANSE - EGENKAPITAL OG GJELD			
Egenkapital			
Innskutt egenkapital			
Selskapskapital	1	100 000	100 000
Overkurs	1	425 428	425 428
Sum innskutt egenkapital		525 428	525 428
Opptjent egenkapital			
Annen egenkapital	1	11 462 115	11 102 006
Sum opptjent egenkapital		11 462 115	11 102 006
Sum egenkapital		11 987 543	11 627 434



Balanse

Beløp i: NOK	Note	2021	2020
Sum langsiktig gjeld		0	0
Kortsiktig gjeld			
Leverandørgjeld		1 054	556
Betalbar skatt		2 254	2 480
Annen kortsiktig gjeld		1 789 974	1 671 306
Sum kortsiktig gjeld		1 793 282	1 674 342
Sum gjeld		1 793 282	1 674 342
SUM EGENKAPITAL OG GJELD		13 780 825	13 301 776



Brønnøysundregistrene

ÅRSREGNSKAP FOR REGNSKAPSÅRET 2021 - GENERELL INFORMASJON

Journalnummer: 2022 902984

Enheten

Organisasjonsnummer: 989 149 687
Organisasjonsform: Aksjeselskap
Foretaksnavn: AIK INVEST AS
Forretningsadresse: Hanskemakergata 1A
7650 VERDAL

Regnskapsår

Årsregnskapets periode: 01.01.2021 - 31.12.2021

Konsern

Morselskap i konsern: Ja
Konsernregnskap lagt ved: Nei

Regnskapsregler

Regler for små foretak benyttet: Ja
Benyttet ved utarbeidelsen av
årsregnskapet til selskapet: Regnskapslovens alminnelige regler

Årsregnskapet fastsatt av kompetent organ

Bekreftet av representant for selskapet: Andor Inge Kjesbu
Dato for fastsettelse av årsregnskapet: 17.08.2022

Revisjon

Selskapet har besluttet at årsregnskapet
ikke skal revideres: Ja
Årsregnskapet er utarbeidet av ekstern
autorisert regnskapsfører: Ja
Ekstern autorisert regnskapsfører har i
løpet av regnskapsåret bistått ved den
løpende regnskapsføringen eller utført
andre tjenester for selskapet enn å
utarbeide årsregnskapet: Ja

Grunnlag for avgivelse

År 2021: Årsregnskap er elektronisk innlevert.
År 2020: Tall er hentet fra elektronisk innlevert årsregnskap fra 2021.

Det er ikke krav til at årsregnskapet m.v. som sendes til Regnskapsregisteret er undertegnet. Kontrollen på at dette er utført ligger hos revisor/enhetens øverste organ. Sikkerheten ivaretas ved at innsender har rolle/rettighet for innsending av årsregnskapet via Altinn, og ved at det bekreftes at årsregnskapet er fastsatt av kompetent organ.

Brønnøysundregistrene, 22.08.2022

Brønnøysundregistrene
Postadresse: Postboks 900, 8910 Brønnøysund
Telefon: 75 00 75 00
E-post: firmapost@brreg.no Internett: www.brreg.no
Organisasjonsnummer: 974 760 673



Organisasjonsnr: 989 149 687
AIK INVEST AS

RESULTATREGNSKAP

Beløp i: NOK	Note	2021	2020
RESULTATREGNSKAP			
Inntekter			
Sum inntekter		0	0
Kostnader			
Annen driftskostnad	2	91 838	58 756
Sum kostnader		91 838	58 756
Driftsresultat		-91 838	-58 756
Finansinntekter og finanskostnader			
Annen renteinntekt		99 245	106 698
Annen finansinntekt		229 364	118 160
Verdiøkning av markedsb. finansielle oml.m		125 591	195 976
Sum finansinntekter		454 201	420 834
Annen rentekostnad			36 262
Annen finanskostnad			18 203
Sum finanskostnader			54 466
Netto finans		454 201	366 368
Ordinært resultat før skattekostnad		362 363	307 612
Skattekostnad på ordinært resultat		2 254	2 480
Ordinært resultat etter skattekostnad		360 109	305 132
Årsresultat		360 109	305 132
Årsresultat etter minoritetsinteresser		360 109	305 132
Overføringer og disponeringer			
Overføringer annen egenkapital	1	360 109	305 132
Sum overføringer og disponeringer		360 109	305 132



Sum kortsiktig gjeld	1 793 282	1 674 342
Sum gjeld	1 793 282	1 674 342
SUM EGENKAPITAL OG GJELD	13 780 825	13 301 776



Organisasjonsnr: 989 149 687
AIK INVEST AS

NOTEOPPLYSNINGER - SELSKAP - alle poster oppgitt i hele tall

Note

Antall årsverk i regnskapsåret
0.00

<u>Sum</u>	<u>Beløp</u>
<u>Balanseført verdi 31.12.</u>	<u>Varige driftsmidler Immaterielle eiend.</u>

Konsernregnskap

Morselskapet sitt navn

Forretningskontor for morselskapet

Begrunnelse for at datterselskap er utelatt fra konsolideringen

Konsern, tilknyttet selskap m.v. - fordringer og gjeld

Fordringer

<u>Samlet beløp - tilknyttet selskap</u>	<u>Årets</u>	<u>Fjorårets</u>
--	--------------	------------------

<u>Samlet beløp - foretak i samme konsern</u>	<u>Årets</u>	<u>Fjorårets</u>
---	--------------	------------------

<u>Samlet beløp - foretak i samme konsern</u>	<u>Årets</u>	<u>Fjorårets</u>
---	--------------	------------------

<u>Samlet beløp - felles kontrollert virksomhet</u>	<u>Årets</u>	<u>Fjorårets</u>
---	--------------	------------------

<u>Pantstillelse</u>	<u>Beløp</u>
----------------------	--------------

<u>Beholdning av egne aksjer</u>	<u>Antall</u>	<u>Pålydende</u>	<u>Andel av aksjek.</u>
----------------------------------	---------------	------------------	-------------------------



Note

Lån og sikkerhetsstillelse til medlemmer

Er det gitt lån eller sikkerhetsstillelse til ledende personer: Nei

Opplysninger om:

Medlemmer av:

Mer om lån og sikkerhetsstillelse

Note

Noteopplysninger ut over minimumskravene for små foretak

Fullstendige noteopplysninger fremkommer av vedlagte PDF-dokument



**Årsregnskap 2021
for**

Aik Invest AS

Foretaksnr. 989149687



Aik Invest AS

Resultatregnskap

	Note	2021	2020
DRIFTSINNEKTER OG DRIFTSKOSTNADER			
Driftsinntekter			
Sum driftsinntekter		0	0
Driftskostnader			
Annen driftskostnad	2	91 838	58 756
Sum driftskostnader		91 838	58 756
DRIFTSRESULTAT		(91 838)	(58 756)
FINANSINNEKTER OG FINANSKOSTNADER			
Finansinntekter			
Verdiøkning av markedsb. finansielle oml.m		125 591	195 976
Annen renteinntekt		99 245	106 698
Annen finansinntekt		229 364	118 160
Sum finansinntekter		454 201	420 834
Finanskostnader			
Annen rentekostnad		0	36 262
Annen finanskostnad		0	18 203
Sum finanskostnader		0	54 466
NETTO FINANSPOSTER		454 201	366 368
ORDINÆRT RES. FØR SKATTEKOSTNAD		362 363	307 612
Skattekostnad på ordinært resultat		2 254	2 480
ORDINÆRT RESULTAT		360 109	305 132
ÅRSRESULTAT		360 109	305 132
OVERF. OG DISPONERINGER			
Overføringer annen egenkapital	1	360 109	305 132
SUM OVERFØRINGER OG DISPONERINGER		360 109	305 132



Aik Invest AS

Balanse pr. 31.12.2021

	Note	31.12.2021	31.12.2020
EIENDELER			
ANLEGGSMIDLER			
Finansielle anleggsmidler			
Investeringer i aksjer og andeler	3	6 125 839	5 929 488
Obligasjoner mv	3	0	1 246 583
Sum finansielle anleggsmidler		6 125 839	7 176 071
SUM ANLEGGSMIDLER		6 125 839	7 176 071
OMLØPSMIDLER			
Bankinnskudd, kontanter o.l.		7 654 986	6 125 705
SUM OMLØPSMIDLER		7 654 986	6 125 705
SUM EIENDELER		13 780 825	13 301 776
EGENKAPITAL OG GJELD			
EGENKAPITAL			
Innskutt egenkapital			
Selskapskapital	1	100 000	100 000
Overkurs	1	425 428	425 428
Sum innskutt egenkapital		525 428	525 428
Opptjent egenkapital			
Annen egenkapital	1	11 462 115	11 102 006
Sum opptjent egenkapital		11 462 115	11 102 006
SUM EGENKAPITAL		11 987 543	11 627 434
GJELD			
KORTSIKTIG GJELD			
Leverandørgjeld		1 054	556
Betalbar skatt		2 254	2 480
Annen kortsiktig gjeld		1 789 974	1 671 306
SUM KORTSIKTIG GJELD		1 793 282	1 674 342
SUM GJELD		1 793 282	1 674 342
Sum egenkapital og gjeld		13 780 825	13 301 776

Verdal,

Andor Inge Kjesbu
Styreleder



Aik Invest AS

Noter 2021

Regnskapsprinsipper:

Årsregnskapet er satt opp i samsvar med regnskapsloven og god regnskapsskikk for små foretak.

Omløpsmidler og kortsiktig gjeld

Omløpsmidler og kortsiktig gjeld omfatter normalt poster som forfaller til betaling innen ett år etter siste dag i regnskapsåret, samt poster som knytter seg til varekretsløpet. Omløpsmidler vurderes til laveste verdi av anskaffelseskost og antatt virkelig verdi (Laveste verdis prinsipp).

Anleggsmidler og langsiktig gjeld

Anleggsmidler omfatter eiendeler bestemt til varig eie og bruk for virksomheten. Anleggsmidler er vurdert til anskaffelseskost. Varige driftsmidler føres opp i balansen og avskrives over driftsmidlets forventede økonomiske levetid. Varige driftsmidler nedskrives til virkelig verdi ved verdifall som forventes ikke å være av forbigående art. Nedskrivninger blir reversert når grunnlaget for nedskrivningen ikke lenger finnes å være til stede.

Datterselskap og tilknyttet selskap

Datterselskap og tilknyttet selskap er vurdert etter kostmetoden i selskapsregnskapet.

Kostmetoden innebærer at ivesterinen er vurdert til anskaffelseskost med mindre nedskrivning har vært nødvendig. Det er foretatt nedskrivning til virkelig verdi når antatt gjennvinnbart beløp er lavere enn balanseført beløp. Nedskrivninger reverseres når grunnlaget for nedskrivning ikke lenger er til stede. Mottatt utbytte fra selskapene innteksføres som finansinntekt i året etter utbytte er avsatt i avgivende selskap.

Fordringer

Kundefordringer føres opp i balansen til pålydende etter fradrag for avsetning til påregnelig tap. Avsetning til påregnelig tap gjøres på grunnlag av en individuell vurdering av de enkelte fordringene. I tillegg gjøres det for øvrige kundefordringer en uspesifisert avsetning for å dekke antatt tap.

Andre fordringer er også gjenstand for en tilsvarende vurdering.

Skatt

Skattekostnaden i resultatregnskapet omfatter periodens betalbare skatt som blir utlignet og forfaller til betaling i neste regnskapsår i tillegg til endring i utsatt skatt. Utsatt skatt er beregnet med skattesatsen ved utgangen av regnskapsåret (22 %) på grunnlag av skattereduserende og skatteøkende midlertidige forskjeller som eksisterer mellom regnskapsmessige og skattemessige verdier. I beregningen er det også medtatt skattemessig framførbart underskudd ved regnskapsårets utgang. Skatteøkende og skattereduserende midlertidige forskjeller som reverserer eller kan reversere i samme periode er utlignet og nettoført.

Eventuell utsatt skatt på merverdier i forbindelse med oppkjøp av datterselskap blir ikke utlignet.



Aik Invest AS

Noter 2021

Note 1 - Selskapskapital

	Aksjekapital / selskapskapital	Overkurs	Annen egenkapital	Sum egenkapital
Pr 1.1.	100 000	425 428	11 102 006	11 627 434
+Fra årets resultat			360 109	360 109
Pr 31.12.	100 000	425 428	11 462 115	11 987 543

Note 2 - Lønnskostnader, antall ansatte

Selskapet har ingen ansatte ved årsskiftet og dermed ikke pliktig til å ha tjenestepensjon etter lov om obligatorisk tjenstepensjon.

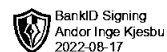
Note 3 - Investeringer i aksjer og andeler

Selskapets anleggsmidler er aksjer/andeler i følgende selskap;

	Aksjekapital	Eierandel	Bokført verdi
Vangstad Eiendom AS	100 000	32%	152 582
Aasen Sparebank egenkap.bevis			803 640
Grong Sparebank			856 000
Allegro			4 313 617
Sum			6 125 839

Opplysninger om egenkapital og resultat ifølge siste årsregnskap

Firma	Egenkapital	Resultat
Vangstad Eiendom AS	100 454	786 457



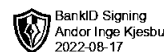
**Årsregnskap 2021
for**

Aik Invest AS

Foretaksnr. 989149687



Aik Invest AS

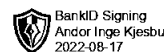


Resultatregnskap

	Note	2021	2020
DRIFTSINNEKTER OG DRIFTSKOSTNADER			
Driftsinntekter			
Sum driftsinntekter		0	0
Driftskostnader			
Annen driftskostnad	2	91 838	58 756
Sum driftskostnader		91 838	58 756
DRIFTSRESULTAT		(91 838)	(58 756)
FINANSINNEKTER OG FINANSKOSTNADER			
Finansinntekter			
Verdiøkning av markedsb. finansielle oml.m		125 591	195 976
Annen renteinntekt		99 245	106 698
Annen finansinntekt		229 364	118 160
Sum finansinntekter		454 201	420 834
Finanskostnader			
Annen rentekostnad		0	36 262
Annen finanskostnad		0	18 203
Sum finanskostnader		0	54 466
NETTO FINANSPOSTER		454 201	366 368
ORDINÆRT RES. FØR SKATTEKOSTNAD		362 363	307 612
Skattekostnad på ordinært resultat		2 254	2 480
ORDINÆRT RESULTAT		360 109	305 132
ÅRSRESULTAT		360 109	305 132
OVERF. OG DISPONERINGER			
Overføringer annen egenkapital	1	360 109	305 132
SUM OVERFØRINGER OG DISPONERINGER		360 109	305 132



Aik Invest AS

**Balanse pr. 31.12.2021**

	Note	31.12.2021	31.12.2020
EIENDELER			
ANLEGGSMIDLER			
Finansielle anleggsmidler			
Investeringer i aksjer og andeler	3	6 125 839	5 929 488
Obligasjoner mv	3	0	1 246 583
Sum finansielle anleggsmidler		6 125 839	7 176 071
SUM ANLEGGSMIDLER		6 125 839	7 176 071
OMLØPSMIDLER			
Bankinnskudd, kontanter o.l.		7 654 986	6 125 705
SUM OMLØPSMIDLER		7 654 986	6 125 705
SUM EIENDELER		13 780 825	13 301 776
EGENKAPITAL OG GJELD			
EGENKAPITAL			
Innskutt egenkapital			
Selskapskapital	1	100 000	100 000
Overkurs	1	425 428	425 428
Sum innskutt egenkapital		525 428	525 428
Opptjent egenkapital			
Annen egenkapital	1	11 462 115	11 102 006
Sum opptjent egenkapital		11 462 115	11 102 006
SUM EGENKAPITAL		11 987 543	11 627 434
GJELD			
KORTSIKTIG GJELD			
Leverandørgjeld		1 054	556
Betalbar skatt		2 254	2 480
Annen kortsiktig gjeld		1 789 974	1 671 306
SUM KORTSIKTIG GJELD		1 793 282	1 674 342
SUM GJELD		1 793 282	1 674 342
Sum egenkapital og gjeld		13 780 825	13 301 776

Verdal,

Andor Inge Kjesbu
Styreleder



Noter 2021

Regnskapsprinsipper:

Årsregnskapet er satt opp i samsvar med regnskapsloven og god regnskapsskikk for små foretak.

Omløpsmidler og kortsiktig gjeld

Omløpsmidler og kortsiktig gjeld omfatter normalt poster som forfaller til betaling innen ett år etter siste dag i regnskapsåret, samt poster som knytter seg til varekretsløpet. Omløpsmidler vurderes til laveste verdi av anskaffelseskost og antatt virkelig verdi (Laveste verdis prinsipp).

Anleggsmidler og langsiktig gjeld

Anleggsmidler omfatter eiendeler bestemt til varig eie og bruk for virksomheten. Anleggsmidler er vurdert til anskaffelseskost. Varige driftsmidler føres opp i balansen og avskrives over driftsmidlets forventede økonomiske levetid. Varige driftsmidler nedskrives til virkelig verdi ved verdifall som forventes ikke å være av forbigående art. Nedskrivninger blir reversert når grunnlaget for nedskrivningen ikke lenger finnes å være til stede.

Datterselskap og tilknyttet selskap

Datterselskap og tilknyttet selskap er vurdert etter kostmetoden i selskapsregnskapet.

Kostmetoden innebærer at investeringen er vurdert til anskaffelseskost med mindre nedskrivning har vært nødvendig. Det er foretatt nedskrivning til virkelig verdi når antatt gjennvinnbart beløp er lavere enn balanseført beløp. Nedskrivninger reverseres når grunnlaget for nedskrivning ikke lenger er til stede. Mottatt utbytte fra selskapene innteksføres som finansinntekt i året etter utbytte er avsatt i avgivende selskap.

Fordringer

Kundefordringer føres opp i balansen til pålydende etter fradrag for avsetning til påregnelig tap. Avsetning til påregnelig tap gjøres på grunnlag av en individuell vurdering av de enkelte fordringene. I tillegg gjøres det for øvrige kundefordringer en uspesifisert avsetning for å dekke antatt tap.

Andre fordringer er også gjenstand for en tilsvarende vurdering.

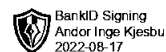
Skatt

Skattekostnaden i resultatregnskapet omfatter periodens betalbare skatt som blir utlignet og forfaller til betaling i neste regnskapsår i tillegg til endring i utsatt skatt. Utsatt skatt er beregnet med skattesatsen ved utgangen av regnskapsåret (22 %) på grunnlag av skattereduserende og skatteøkende midlertidige forskjeller som eksisterer mellom regnskapsmessige og skattemessige verdier. I beregningen er det også medtatt skattemessig framførbart underskudd ved regnskapsårets utgang. Skatteøkende og skattereduserende midlertidige forskjeller som reverserer eller kan reversere i samme periode er utlignet og nettoført.

Eventuell utsatt skatt på merverdier i forbindelse med oppkjøp av datterselskap blir ikke utlignet.



Aik Invest AS

**Noter 2021****Note 1 - Selskapskapital**

	Aksjekapital / selskapskapital	Overkurs	Annen egenkapital	Sum egenkapital
Pr 1.1.	100 000	425 428	11 102 006	11 627 434
+Fra årets resultat			360 109	360 109
Pr 31.12.	100 000	425 428	11 462 115	11 987 543

Note 2 - Lønnskostnader, antall ansatte

Selskapet har ingen ansatte ved årsskiftet og dermed ikke pliktig til å ha tjenestepensjon etter lov om obligatorisk tjenstepensjon.

Note 3 - Investeringer i aksjer og andeler

Selskapets anleggsmidler er aksjer/andeler i følgende selskap;

	Aksjekapital	Eierandel	Bokført verdi
Vangstad Eiendom AS	100 000	32%	152 582
Aasen Sparebank egenkap.bevis			803 640
Grong Sparebank			856 000
Allegro			4 313 617
Sum			6 125 839

Opplysninger om egenkapital og resultat ifølge siste årsregnskap

Firma	Egenkapital	Resultat
Vangstad Eiendom AS	100 454	786 457