



ÅRSREGNSKAPET FOR REGNSKAPSÅRET 2020 - GENERELL INFORMASJON

Enheten

Organisasjonsnummer: 989 027 654
Organisasjonsform: Aksjeselskap
Foretaksnavn: HLO REVISJON & RÅDGIVNING AS
Forretningsadresse: Kirkegata 10
3211 SANDEFJORD

Regnskapsår

Årsregnskapets periode: 01.01.2020 - 31.12.2020

Konsern

Morselskap i konsern: Nei

Regnskapsregler

Regler for små foretak benyttet: Ja
Benyttet ved utarbeidelsen av årsregnskapet til selskapet: Regnskapslovens alminnelige regler

Årsregnskapet fastsatt av kompetent organ

Bekreftet av representant for selskapet: ALEXANDER DAHL FOSSUM

Dato for fastsettelse av årsregnskapet: 23.02.2021

Grunnlag for avgivelse

År 2020: Årsregnskapet er elektronisk innlevert
År 2019: Tall er hentet fra elektronisk innlevert årsregnskap fra 2020

Det er ikke krav til at årsregnskapet m.v. som sendes til Regnskapsregisteret er undertegnet. Kontrollen på at dette er utført ligger hos revisor/enhetens øverste organ. Sikkerheten ivaretas ved at innsender har rolle/rettighet for innsending av årsregnskapet via Altinn, og ved at det bekreftes at årsregnskapet er fastsatt av kompetent organ.



Postadresse: 8910 Brønnøysund

Telefoner: Opplysningstelefonen 75 00 75 00 Telefaks 75 00 75 05

E-post: firmapost@brreg.no Internett: www.brreg.no

Organisasjonsnummer: 974 760 673



Resultatregnskap

Beløp i: NOK	Note	2020	2019
RESULTATREGNSKAP			
Inntekter			
Salgsinntekt		32 257 615	30 298 264
Annen driftsinntekt		9 065	13 230
Sum inntekter	1	32 266 680	30 311 494
Kostnader			
Lønnskostnad	4	21 091 813	20 626 016
Avskrivning på varige driftsmidler og immaterielle eiendeler	2	101 019	87 550
Annen driftskostnad	4,5	4 979 789	4 421 178
Sum kostnader		26 172 622	25 134 744
Driftsresultat		6 094 058	5 176 750
Finansinntekter og finanskostnader			
Annen renteinntekt		32 091	60 768
Sum finansinntekter		32 091	60 768
Sum finanskostnader		0	0
Netto finans		32 091	60 768
Ordinært resultat før skattekostnad	3	6 126 150	5 237 518
Skattekostnad på ordinært resultat	3	1 382 826	1 173 702
Ordinært resultat etter skattekostnad		4 743 324	4 063 816
Årsresultat		4 743 324	4 063 816
Årsresultat etter minoritetsinteresser		4 743 324	4 063 816
Totalresultat		4 743 324	4 063 816
Overføringer og disponeringer			
Ordinært utbytte		4 743 324	4 063 816
Sum overføringer og disponeringer		4 743 324	4 063 816



Balanse

Beløp i: NOK	Note	2020	2019
BALANSE - EIENDELER			
Anleggsmidler			
Immaterielle eiendeler			
Utsatt skattefordel	3	141 874	120 053
Sum immaterielle eiendeler		141 874	120 053
Varige driftsmidler			
Driftsløsøre, inventar, verktøy, kontormaskiner og lignende	2	470 800	371 400
Sum varige driftsmidler		470 800	371 400
Finansielle anleggsmidler			
Investeringer i aksjer og andeler	6	27 687	27 687
Sum finansielle anleggsmidler		27 687	27 687
Sum anleggsmidler		640 361	519 140
Omløpsmidler			
Varer			
Sum varer		0	0
Fordringer			
Kundefordringer	5	2 036 475	1 934 751
Andre fordringer		1 936 663	1 312 564
Sum fordringer		3 973 138	3 247 315
Investeringer			
Markedsbaserte obligasjoner		3 012 867	
Sum investeringer		3 012 867	0
Bankinnskudd, kontanter og lignende			
Bankinnskudd, kontanter og lignende	10	8 190 112	10 751 005
Sum bankinnskudd, kontanter og lignende		8 190 112	10 751 005
Sum omløpsmidler		15 176 117	13 998 320
SUM EIENDELER		15 816 478	14 517 460



Balanse

Beløp i: NOK	Note	2020	2019
BALANSE - EGENKAPITAL OG GJELD			
Egenkapital			
Innskutt egenkapital			
Selskapskapital	9	1 200 000	1 200 000
Beholdning av egne aksjer	8	-150 000	-150 000
Overkurs		950 000	950 000
Annen innskutt egenkapital		0	0
Sum innskutt egenkapital		2 000 000	2 000 000
Sum egenkapital	7	2 000 000	2 000 000
Gjeld			
Langsiktig gjeld			
Sum avsetninger for forpliktelser		0	0
Annen langsiktig gjeld			
Øvrig langsiktig gjeld		375 000	375 000
Sum annen langsiktig gjeld		375 000	375 000
Sum langsiktig gjeld		375 000	375 000
Kortsiktig gjeld			
Leverandørgjeld		297 190	214 472
Betalbar skatt	3	1 404 647	1 156 657
Skyldige offentlige avgifter		2 370 798	2 547 974
Utbytte		4 743 324	4 063 816
Annen kortsiktig gjeld		4 625 519	4 159 541
Sum kortsiktig gjeld		13 441 478	12 142 460
Sum gjeld		13 816 478	12 517 460
SUM EGENKAPITAL OG GJELD		15 816 478	14 517 460



Brønnøysundregistrene

ÅRSREGNSKAP FOR REGNSKAPSÅRET 2020 - GENERELL INFORMASJON

Journalnummer: 2021 722966

Enheten

Organisasjonsnummer: 989 027 654
Organisasjonsform: Aksjeselskap
Foretaksnavn: HLO REVISJON & RÅDGIVNING AS
Forretningsadresse: Kirkegata 10
3211 SANDEFJORD

Regnskapsår

Årsregnskapets periode: 01.01.2020 - 31.12.2020

Konsern

Morselskap i konsern: Nei

Regnskapsregler

Regler for små foretak benyttet: Ja
Benyttet ved utarbeidelsen av
årsregnskapet til selskapet: Regnskapslovens alminnelige regler

Årsregnskapet fastsatt av kompetent organ

Bekreftet av representant for selskapet: ALEXANDER DAHL FOSSUM
Dato for fastsettelse av årsregnskapet: 23.02.2021

Grunnlag for avgivelse

År 2020: Årsregnskap er elektronisk innlevert.
År 2019: Tall er hentet fra elektronisk innlevert årsregnskap fra 2020.

Det er ikke krav til at årsregnskapet m.v. som sendes til Regnskapsregisteret er undertegnet. Kontrollen på at dette er utført ligger hos revisor/enhetens øverste organ. Sikkerheten ivaretas ved at innsender har rolle/rettighet for innsending av årsregnskapet via Altinn, og ved at det bekreftes at årsregnskapet er fastsatt av kompetent organ.

Brønnøysundregistrene, 21.09.2021



Organisasjonsnr: 989 027 654
HLO REVISJON & RÅDGIVNING AS

RESULTATREGNSKAP

Beløp i: NOK	Note	2020	2019
RESULTATREGNSKAP			
Inntekter			
Salgsinntekt		32 257 615	30 298 264
Annen driftsinntekt		9 065	13 230
Sum inntekter	1	32 266 680	30 311 494
Kostnader			
Lønnskostnad	4	21 091 813	20 626 016
Avskrivning på varige driftsmidler og immaterielle eiendeler	2	101 019	87 550
Annen driftskostnad	4,5	4 979 789	4 421 178
Sum kostnader		26 172 622	25 134 744
Driftsresultat		6 094 058	5 176 750
Finansinntekter og finanskostnader			
Annen renteinntekt		32 091	60 768
Sum finansinntekter		32 091	60 768
Sum finanskostnader		0	0
Netto finans		32 091	60 768
Ordinært resultat før skattekostnad			
Skattekostnad på ordinært resultat	3	6 126 150	5 237 518
Ordinært resultat etter skattekostnad	3	1 382 826	1 173 702
Årsresultat		4 743 324	4 063 816
Årsresultat etter minoritetsinteresser		4 743 324	4 063 816
Totalresultat		4 743 324	4 063 816
Overføringer og disponeringer			
Ordinært utbytte		4 743 324	4 063 816
Sum overføringer og disponeringer		4 743 324	4 063 816



Organisasjonsnr: 989 027 654
HLO REVISJON & RÅDGIVNING AS

BALANSE

Beløp i: NOK	Note	2020	2019
BALANSE - EIENDELER			
Anleggsmidler			
Immaterielle eiendeler			
Utsatt skattefordel	3	141 874	120 053
Sum immaterielle eiendeler		141 874	120 053
Varige driftsmidler			
Driftsløsøre, inventar, verktøy, kontormaskiner og lignende	2	470 800	371 400
Sum varige driftsmidler		470 800	371 400
Finansielle anleggsmidler			
Investeringer i aksjer og andeler	6	27 687	27 687
Sum finansielle anleggsmidler		27 687	27 687
Sum anleggsmidler		640 361	519 140
Omløpsmidler			
Varer			
Sum varer		0	0
Fordringer			
Kundefordringer	5	2 036 475	1 934 751
Andre fordringer		1 936 663	1 312 564
Sum fordringer		3 973 138	3 247 315
Investeringer			
Markedsbaserte obligasjoner		3 012 867	
Sum investeringer		3 012 867	0
Bankinnskudd, kontanter og lignende			
Bankinnskudd, kontanter og lignende	10	8 190 112	10 751 005
Sum bankinnskudd, kontanter og lignende		8 190 112	10 751 005
Sum omløpsmidler		15 176 117	13 998 320
SUM EIENDELER		15 816 478	14 517 460

BALANSE - EGENKAPITAL OG GJELD

Egenkapital



Innskutt egenkapital			
Selskapskapital	9	1 200 000	1 200 000
Beholdning av egne aksjer	8	-150 000	-150 000
Overkurs		950 000	950 000
Annen innskutt egenkapital		0	0
Sum innskutt egenkapital		2 000 000	2 000 000
Sum egenkapital	7	2 000 000	2 000 000
Gjeld			
Langsiktig gjeld			
Sum avsetninger for forpliktelser		0	0
Annen langsiktig gjeld			
Øvrig langsiktig gjeld		375 000	375 000
Sum annen langsiktig gjeld		375 000	375 000
Sum langsiktig gjeld		375 000	375 000
Kortsiktig gjeld			
Leverandørgjeld		297 190	214 472
Betalbar skatt	3	1 404 647	1 156 657
Skyldige offentlige avgifter		2 370 798	2 547 974
Utbytte		4 743 324	4 063 816
Annen kortsiktig gjeld		4 625 519	4 159 541
Sum kortsiktig gjeld		13 441 478	12 142 460
Sum gjeld		13 816 478	12 517 460
SUM EGENKAPITAL OG GJELD		15 816 478	14 517 460



Organisasjonsnr: 989 027 654
HLO REVISJON & RÅDGIVNING AS

NOTEOPPLYSNINGER - SELSKAP - alle poster oppgitt i hele tall

Note

1

Regnskapsprinsipper

Årsregnskapet er satt opp i samsvar med regnskapsloven 1998. Det er utarbeidet etter norske regnskapsstandarder. I utgangspunktet er det reglene for regnskapsoppstilling for små foretak som er benyttet. Hovedregel for vurdering og klassifisering av eiendeler og gjeld. Eiendeler bestemt til varig eie eller bruk er klassifisert som anleggsmidler. Andre eiendeler er klassifisert som omløpsmidler. Fordringer som skal tilbakebetales innen et år er uansett klassifisert som omløpsmidler. Ved klassifiseringen av kortsiktig og langsiktig gjeld er analoge kriterier lagt til grunn. Anleggsmidler vurderes til anskaffelseskost, men nedskrives til virkelig verdi når verdifallet forventes ikke å være forbigående. Anleggsmidler med begrenset økonomisk levetid avskrives planmessig. Langsiktig gjeld balanseføres til nominelt mottatt beløp på etableringstidspunktet. Langsiktig gjeld oppskrives ikke til virkelig verdi som følge av renteendring. Omløpsmidler vurderes til laveste av anskaffelseskost og virkelig verdi. Kortsiktig gjeld balanseføres til nominelt mottatt beløp på etableringstidspunktet. Kortsiktig gjeld oppskrives ikke til virkelig verdi som følge av renteendring. Enkelte poster er vurdert etter andre regler, og redegjøres for nedenfor. Varige driftsmidler Varige driftsmidler avskrives over forventet økonomisk levetid. Avskrivningene er som hovedregel fordelt lineært over antatt økonomisk levetid. Fordringer Kundefordringer og andre fordringer oppføres til pålydende etter fradrag for avsetning til forventet tap. Avsetning til tap gjøres på grunnlag av en individuell vurdering av de enkelte fordringene. I tillegg gjøres det for øvrige kundefordringer en uspesifisert avsetning for å dekke antatt tap. Skatter Skatter kostnadsføres når de påløper, det vil si at skattekostnaden er knyttet til det regnskapsmessige resultat før skatt. Skattekostnaden består av betalbar skatt (skatt på årets skattepliktige inntekt) og endring i netto utsatt skatt. Skattekostnaden fordeles på ordinært resultat og resultat av ekstraordinære poster i henhold til skattegrunnlaget. Utsatt skatt og utsatt skattefordel er presentert netto i balansen.

Note

1

Er det usikkerhet om fortsatt drift?: Nei

Note

2

Antall aksjer og aksjeeiere

Aksjeklasse	Ant. aksjer	Pålydende	Bokført verdi
Ordinære	1200000.00	1.00	1200000.00



<u>Aksjeeiere - fritekst</u>	<u>Antall</u>	<u>Eierandel</u>	<u>Aksjeklasse</u>
YNGVAR HEM	150000.00	12.50%	Ordinære
IVAR LANGEMYHR	150000.00	12.50%	Ordinære
BJØRN OLAV OLSEN	150000.00	12.50%	Ordinære
Noad Invest AS	150000.00	12.50%	Ordinære
Df Invest AS	150000.00	12.50%	Ordinære
Tg-invest AS	150000.00	12.50%	Ordinære
Hlo Revisjon & Rådgivning AS	150000.00	12.50%	Ordinære
TORILD E. GUNDERSEN	150000.00	12.50%	Ordinære
<u>Sum</u>	<u>Sum antall</u>	<u>Sum eierandel</u>	
	1200000.00	100.00%	

Note

3

Lønn og ytelser

<u>Lønn</u>	<u>Årets</u>	<u>Fjorårets</u>
	16845586.00	16048462.00
<u>Arbeidsgiveravgift</u>	<u>Årets</u>	<u>Fjorårets</u>
	2469284.00	2626598.00
<u>Pensjonskostnader</u>	<u>Årets</u>	<u>Fjorårets</u>
	1467449.00	1348780.00
<u>Andre ytelser</u>	<u>Årets</u>	<u>Fjorårets</u>
	309494.00	602176.00
<u>Sum lønnskostnader</u>	<u>Årets</u>	<u>Fjorårets</u>
	21091813.00	20626016.00

Note

3

Ytelser til ledende personer**Ytelser til daglig leder**

<u>Ytelser</u>	<u>Lønn</u>	<u>Pensj.forpl.</u>	<u>Andre godtgj.</u>
	1769403.00	95204.00	23602.00

Note

3

Ytelser til andre ledende personer**Note**

3

Ytelser til revisjon

<u>Revisjon</u>	<u>Årets</u>	<u>Fjorårets</u>
-----------------	--------------	------------------



31680.00 29000.00

<u>Sum godtgjørelse til revisor</u>	<u>Årets</u>	<u>Fjorårets</u>
	31680.00	29000.00

Note

5

Antall årsverk i regnskapsåret

Virksomheten har hatt følgende antall årsverk:

16.00

Note

5

Obligatorisk tjenstepensjon

Er virksomheten pliktig til å ha tjenstepensjonsordning etter lov:

Nei

Oppfyller pensjonsordning lovkravene: Nei

Note

4

Lån og sikkerhetsstillelse til ledende personer og aksjeeiere

Er det gitt lån eller sikkerhetsstillelse til ledende personer: Nei



Årsoppgjør 2020

HLO REVISJON & RÅDGIVNING AS
ORG.NR.: 989 027 654

- Resultatregnskap
- Balanse
- Noter
- Revisors beretning



HLO REVISJON & RÅDGIVNING AS

Resultatregnskap

	Note	2020	2019
DRIFTSINNTEKTER			
Salgsinntekter		32 257 615	30 298 265
Andre driftsinntekter		9 065	13 230
Sum driftsinntekter	1	32 266 680	30 311 495
DRIFTSKOSTNADER			
Lønnskostnad	4	21 091 813	20 626 016
Avskrivning varige driftsmidler	2	101 019	87 550
Annen driftskostnad	4,5	4 979 789	4 421 178
Sum driftskostnader		26 172 622	25 134 744
Driftsresultat		6 094 058	5 176 750
FINANSIELLE POSTER			
Annen renteinntekt		32 091	60 768
Resultat av finansielle poster		32 091	60 768
Ordinært resultat før skattekostnad	3	6 126 150	5 237 518
Skattekostnad på ordinært resultat	3	1 382 826	1 173 702
Årsresultat		4 743 324	4 063 816
DISPONERING AV ÅRSRESULTAT			
Avsatt til ordinært utbytte		4 743 324	4 063 816
Sum disponert		4 743 324	4 063 816



HLO REVISJON & RÅDGIVNING AS

Balanse			
	Note	2020	2019
EIENDELER			
ANLEGGSMIDLER			
Utsatt skattefordel	3	141 874	120 053
Driftsløsøre, inventar, biler o.l.	2	470 800	371 400
Investeringer i aksjer og andeler	6	27 687	27 687
Sum anleggsmidler		640 361	519 140
OMLØPSMIDLER			
Kundefordringer	5	2 036 475	1 934 751
Andre fordringer		1 936 663	1 312 564
Markedsbaserte obligasjoner		3 012 867	0
Bankinnskudd, kontanter o.l.	10	8 190 112	10 751 005
Sum omløpsmidler		15 176 117	13 998 320
Sum eiendeler		15 816 478	14 517 460



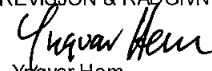
HLO REVISJON & RÅDGIVNING AS

Balanse


	Note	2020	2019
EGENKAPITAL OG GJELD			
EGENKAPITAL			
Aksjekapital	9	1 200 000	1 200 000
Egne aksjer	8	-150 000	-150 000
Overkurs		950 000	950 000
Sum innskutt egenkapital		2 000 000	2 000 000
Sum egenkapital	7	2 000 000	2 000 000
GJELD			
Øvrig langsiktig gjeld		375 000	375 000
Sum annen langsiktig gjeld		375 000	375 000
Leverandørgjeld		297 190	214 472
Betalbar skatt	3	1 404 647	1 156 657
Skyldige offentlige avgifter		2 370 798	2 547 974
Utbytte		4 743 324	4 063 816
Annen kortsiktig gjeld		4 625 519	4 159 541
Sum kortsiktig gjeld		13 441 478	12 142 460
Sum gjeld		13 816 478	12 517 460
Sum egenkapital og gjeld		15 816 478	14 517 460


Sandefjord, 23.02.2021 / 31.12.2020
Styret for HLO REVISJON & RÅDGIVNING AS

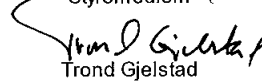

Erik Arne Erksen
Styre leder



Yngvar Hem
Styremedlem



Ivar Langemyhr
Styremedlem


Bjørn Olav Olsen
Styremedlem


Torild Erikstad Gundersen
Styremedlem


Trond Gjelstad
Styremedlem


Marthe Bjørnstad
Styremedlem


Alexander Dahl Fossum
Styremedlem

Årsoppgjør 2020

Organisasjonsnr.: 989027654



HLO REVISJON & RÅDGIVNING AS

Noter til årsregnskapet 2020

Note 1 Regnskapsprinsipper

Årsregnskapet er satt opp i samsvar med regnskapsloven og god regnskapsskikk. Det er utarbeidet etter norske regnskapsstandarder for små foretak.

Driftsinntekter

Inntekter resultatføres på leveringstidspunktet når varen er levert eller tjenesten utført.

Hovedregel for vurdering og klassifisering av eiendeler og gjeld

Eiendeler bestemt til varig eie eller bruk er klassifisert som anleggsmidler. Andre eiendeler er klassifisert som omløpsmidler. Fordringer som skal tilbakebetales innen et år er klassifisert som omløpsmidler. Ved klassifisering av kortsiktig og langsiktig gjeld er analoge kriterier lagt til grunn.

Anleggsmidler vurderes til anskaffelseskost, men nedskrives til virkelig verdi når verdifallet ikke forventes å være forbigående. Anleggsmidler med begrenset økonomiske levetid avskrives planmessig.

Langsiktig gjeld balanseføres til nominelt beløp på etableringstidspunktet.

Omløpsmidler vurderes til laveste av anskaffelseskost og virkelig verdi. Kortsiktig gjeld balanseføres til nominelt beløp på etableringstidspunktet.

Skatt

Skattekostnadene i resultatregnskapet omfatter periodens betalbare skatt og endring i utsatt skatt fratrukket eventuelt bokført utsatt skattefordel. Utsatt skatt er beregnet med 22 % for 2019 og 22% for 2020 på grunnlag av de midlertidige forskjeller som eksisterer mellom regnskapsmessige og skattemessige verdier, samt skattemessig underskudd til framføring ved utgangen av regnskapsåret.

Note 2 Varige driftsmidler og immaterielle eiendeler

	Driftsløsøre, inventar o.l	Totalt
Anskaffelseskost 01.01.	612 130	612 130
Tilgang i året	200 419	200 419
Avgang kostpris	65 295	65 295
Akk. ordinære avskrivninger	276 454	276 454
Bokført verdi 31.12.	470 800	470 800
Skattemessig verdi 31.12.	640 700	640 700
Midlertidige forskjeller	-169 900	-169 900
Avskrivningssats %	15-20%	
Årets ordinære avskrivninger	101 019	101 019
- Årets salgsgevinst	0	0
+ Årets tap	0	0
Netto resultatført	101 019	101 019
Årets saldoavskrivninger	192 598	192 598
Endring midlertidige forskjeller	91 579	91 579

Varige driftsmidler avskrives over forventet økonomisk levetid. Avskrivningene er som hovedregel lineært over antatt økonomisk levetid.



HLO REVISJON & RÅDGIVNING AS

Noter til årsregnskapet 2020

Note 3 Skatt

Skattegrunnlaget	2020	2019
Resultat før skattekostnad	6 126 150	5 237 518
Permanente forskjeller	159 423	97 489
Endring i midlertidige forskjeller	99 188	-77 475
Skattegrunnlag	6 384 761	5 257 532

Skattekostnad	2020	2019
Betalbar skatt på årets resultat	1 404 647	1 156 657
Avvik skatteavsetning tidligere år	0	0
Skatteeffekt på avgitt konsernbidrag	0	0
Endring i utsatt skatt	-21 821	17 045
Skattekostnad i resultatregnskapet	1 382 826	1 173 702
Nominell skattesats i % av resultat før skatt	22,57 %	22,41 %

Midlertidige forskjeller knyttet til	31.12.19	31.12.20	Endring
Varige driftsmidler	-261 479	-169 900	-91 579
Negativ fordringsreserve	-284 211	-274 978	-9 233
Avsetning kostnader	0	-200 000	200 000
Sum midlertidige forskjeller	-545 690	-644 878	99 188
Netto midlertidige forskjeller pr 31.12.	-545 690	-644 878	99 188
Ikke med i beregnet utsatt skatt/skattefordel	0	0	0
Utsatt skatt 22% / 22%	0	0	0
Grunnlag utsatt skattefordel	545 690	644 878	-99 188
Utsatt skattefordel 22% / 22%	120 053	141 874	-21 821

Note 4 Lønnskostnader, antall ansatte, godtgjørelse, lån, revisjonshonorar m.v.

Lønnskostnader	2020	2019
Lønninger	16 845 586	16 048 462
Folketrygd	2 469 284	2 626 598
Pensjonskostnader	1 467 449	1 348 780
Andre lønnsrelaterte ytelser	309 494	602 176
Sum	21 091 813	20 626 016

Antall sysselsatte årsverk 16 16

Lån / ytelser til ledende personer	Rentesats	2020	2019
Daglig leder			
Lønn		1 769 403	1 705 978
Pensjonspremie		95 204	88 932
Annen godtgjørelse		23 602	25 963
Avtale om bonus, overskuddsdeling, opsjon og lignende		0	0
Lån / sikkerhetsstillelse medregnet rente:	0,00 %	0	0



HLO REVISJON & RÅDGIVNING AS

Noter til årsregnskapet 2020

Hele styret		
Styrehonorar	50 000	50 000
Annen godtgjørelse	0	0
Styrets leder		
Styrehonorar	50 000	50 000
Annen godtgjørelse	0	0
Revisor		
Kostnadsført revisjonshonorar, eks mva	31 680	29 000
Kostnadsført rådgivningshonorar, eks mva	0	0

Obligatorisk tjenestepensjon

Selskapet er pliktig til å ha tjenestepensjonsordning etter lov om obligatorisk tjenestepensjon og har tegnet slik pensjonsavtale i henhold til reglene.

Note 5 Kundefordringer

Avsetning til forventet tap på fordringer	2020	2019
Regnskapsmessig avsetning til forventet tap på fordringer	300 000	300 000
Skattemessig avsetning etter sjablongregel	25 022	15 789
Fordringsreserve	-274 978	-284 211

Kostnadsførte tap på fordringer	2020	2019
Årets utgiftsførte tap	108 783	57 950
Innkomet på tidligere avskrevne fordringer	0	0
Endring tapsavsetning	0	0
Tap på krav i resultatregnskapet	108 783	57 950

Note 6 Investering i datterselskap, tilknyttet selskap og deltagelse i felleskontrollert virksomhet

	Impact Norge AS	Sandefjord Byen Vår AS	Sum
Anskaffelsestidspunkt	02.01.2006		
Forretningskontor	Hamar	Sandefjord	
Eierandel / stemmerett i %	25 %	0,25 %	
Anskaffelseskost	27 187	500	27 687
Balanseført verdi	27 187	500	27 687

Note 7 Egenkapital

	Aksje- kapital	Egne aksjer	Annen egenkapital	Sum
Pr 31.12.19	1 200 000	-150 000	950 000	2 000 000
Årets resultat			4 743 324	4 743 324
Ordinært utbytte			-4 743 324	-4 743 324
Pr 31.12.20	1 200 000	-150 000	950 000	2 000 000



HLO REVISJON & RÅDGIVNING AS

Noter til årsregnskapet 2020

Note 8 Egne aksjer

Antall aksjer og vederlag	Antall	% av AK	2020	2019
Beholdning pr 1.1.	150 000	12,5 %	150 000	150 000
Ervervet	0	0 %	0	0
Avhendet	0	0 %	0	0
Beholdning pr 31.12.	150 000	13 %	150 000	150 000


Note 9 Aksjekapital og aksjonærinformasjon

Selskapets aksjonærer er	Antall	Eierandel
Yngvar Hem	150 000	12,5 % styremedlem
Ivar Langemyhr	150 000	12,5 % styremedlem
Bjørn Olav Olsen	150 000	12,5 % styremedlem
Torild E. Gundersen	150 000	12,5 % styremedlem
TG-Invest AS ved Trond Gjelstad	150 000	12,5 % styremedlem
Noad Invest AS ved Marthe Bjørnstad	150 000	12,5 % styremedlem
DF-Invest AS ved Alexander Dahl Fossum	150 000	12,5 % styremedlem
Egne aksjer	150 000	12,5 %

Aksjekapital: 1 200 000 stk à 1 1 200 000
Alle aksjene gir samme rettigheter i selskapet

Note 10 Bundet bankinnskudd vedrørende forskuddstrekk

Bundet bankinnskudd	2020	2019
Bundet bankinnskudd vedr. forskuddstrekk	792 988	754 127



Revisorteam Vest Telemark AS

Tilsluttet Revisorteam AS

UAVHENGIG REVISORS BERETNING

Til generalforsamlingen i HLO REVISJON & RÅDGIVNING AS

Uttalelse om revisjonen av årsregnskapet

Konklusjon

Vi har revidert selskapet HLO REVISJON & RÅDGIVNING AS' årsregnskap som viser et overskudd på kr 4 743 324. Årsregnskapet består av balanse per 31. desember 2020, resultatregnskap for regnskapsåret avsluttet per denne datoen og noter til årsregnskapet, herunder et sammendrag av viktige regnskapsprinsipper.

Etter vår mening er det medfølgende årsregnskapet avgitt i samsvar med lov og forskrifter og gir et rettviseende bilde av selskapets finansielle stilling per 31. desember 2020, og av dets resultater for regnskapsåret avsluttet per denne datoen i samsvar med regnskapslovens regler og god regnskapsskikk i Norge.

Grunnlag for konklusjonen

Vi har gjennomført revisjonen i samsvar med lov, forskrift og god revisjonsskikk i Norge, herunder de internasjonale revisjonsstandardene (ISA-ene). Våre oppgaver og plikter i henhold til disse standardene er beskrevet i *Revisors oppgaver og plikter ved revisjon av årsregnskapet*. Vi er uavhengige av selskapet slik det kreves i lov og forskrift, og har overholdt våre øvrige etiske forpliktelser i samsvar med disse kravene. Etter vår oppfatning er innhentet revisjonsbevis tilstrekkelig og hensiktsmessig som grunnlag for vår konklusjon.

Styret og daglig leders ansvar for årsregnskapet

Styret og daglig leder (ledelsen) er ansvarlig for å utarbeide årsregnskapet i samsvar med lov og forskrifter, herunder for at det gir et rettviseende bilde i samsvar med regnskapslovens regler og god regnskapsskikk i Norge. Ledelsen er også ansvarlig for slik intern kontroll som den finner nødvendig for å kunne utarbeide et årsregnskap som ikke inneholder vesentlig feilinformasjon, verken som følge av misligheter eller utilsiktede feil.

Ved utarbeidelsen av årsregnskapet må ledelsen ta standpunkt til selskapets evne til fortsatt drift og opplyse om forhold av betydning for fortsatt drift. Forutsetningen om fortsatt drift skal legges til grunn for årsregnskapet så lenge det ikke er sannsynlig at virksomheten vil bli avvirket.

Revisors oppgaver og plikter ved revisjonen av årsregnskapet

Vårt mål er å oppnå betryggende sikkerhet for at årsregnskapet som helhet ikke inneholder vesentlig feilinformasjon, verken som følge av misligheter eller utilsiktede feil, og å avgi en revisjonsberetning som inneholder vår konklusjon. Betryggende sikkerhet er en høy grad av sikkerhet, men ingen garanti for at en revisjon utført i samsvar med lov, forskrift og god revisjonsskikk i Norge, herunder ISA-ene, alltid vil avdekke vesentlig feilinformasjon som eksisterer. Feilinformasjon kan oppstå som følge av misligheter eller utilsiktede feil. Feilinformasjon blir vurdert som vesentlig dersom den enkeltvis eller samlet med rimelighet kan forventes å påvirke økonomiske beslutninger som brukerne foretar basert på årsregnskapet.

For videre beskrivelse av revisors oppgaver og plikter vises det til

<https://revisorforeningen.no/revisjonsberetninger>

Registrert Revisjonsselskap
Autorisert Rekningsførerselskap
Adresse Vinje
Arnotvegen 8, 3890 Vinje
Adresse Seljord:
Brølsvegen 47,3840 Seljord

Org.nr.: 968 407 880
Tlf. kontor: 35 06 27 00
Avd. kontor Seljord:
Tlf.: 35 06 27 10

Ansvarleg revisor
Reg. revisor Siv Aarmodt
Reg. revisor Inger Norberg
Reg. revisor Tor Einar Skarprud
Reg. revisor Aud Eva Vaa Sollid
Reg. revisor Kristine Midtbø Mo

E-post
siv@revisorteam.no
inger.n@revisorteam.no
toreinar@revisorteam.no
audeva@revisorteam.no
kristine@revisorteam.no



Revisorteam Vest Telemark AS

Tilsluttet Revisorteam AS


Uttalelse om øvrige lovmessige krav

Konklusjon om registrering og dokumentasjon

Basert på vår revisjon av årsregnskapet som beskrevet ovenfor, og kontrollhandlinger vi har funnet nødvendig i henhold til internasjonal standard for attestasjonsoppdrag (ISAE) 3000 «Attestasjonsoppdrag som ikke er revisjon eller forenklet revisorkontroll av historisk finansiell informasjon», mener vi at ledelsen har oppfylt sin plikt til å sørge for ordentlig og oversiktlig registrering og dokumentasjon av selskapets regnskapsopplysninger i samsvar med lov og god bokføringsskikk i Norge.

Vinje, 23. februar 2021

Revisorteam Vest Telemark AS


Tor Einar Skarprud
Statsautorisert revisor

Registrert Revisjonsselskap
Autorisert Rekningsførerselskap
Adresse Vinje
Åmotvegen 8, 3890 Vinje
Adresse Seljord:
Brøløvsvegen 47, 3840 Seljord

Org.nr.: 968 407 880
Tlf. kontor: 35 06 27 00
Avd. kontor Seljord:
Tlf.: 35 06 27 10

Ansvarleg revisor
Reg. revisor Siv Aarmodt
Reg. revisor Inger Noraberg
Reg. revisor Tor Einar Skarprud
Reg. revisor Aud Eva Vaa Sollid
Reg. revisor Kristine Midtbø Mo

E-post
siv@revisorteam.no
inger.n@revisorteam.no
toreinar@revisorteam.no
audeva@revisorteam.no
kristine@revisorteam.no