



ÅRSREGNSKAPET FOR REGNSKAPSÅRET 2020 - GENERELL INFORMASJON

Enheten

Organisasjonsnummer: 992 612 037
Organisasjonsform: Aksjeselskap
Foretaksnavn: CORROSAFE HOLDING AS
Forretningsadresse: Mosterøyveien 88B
4156 MOSTERØY

Regnskapsår

Årsregnskapets periode: 01.01.2020 - 31.12.2020

Konsern

Morselskap i konsern: Ja
Konsernregnskap lagt ved: Nei

Regnskapsregler

Regler for små foretak benyttet: Ja
Benyttet ved utarbeidelsen av årsregnskapet til selskapet: Regnskapslovens alminnelige regler

Årsregnskapet fastsatt av kompetent organ

Bekreftet av representant for selskapet: Sigve Hodnefjell
Dato for fastsettelse av årsregnskapet: 25.05.2021

Grunnlag for avgivelse

År 2020: Årsregnskapet er elektronisk innlevert
År 2019: Tall er hentet fra elektronisk innlevert årsregnskap fra 2020

Det er ikke krav til at årsregnskapet m.v. som sendes til Regnskapsregisteret er undertegnet. Kontrollen på at dette er utført ligger hos revisor/enhetens øverste organ. Sikkerheten ivaretas ved at innsender har rolle/rettighet for innsending av årsregnskapet via Altinn, og ved at det bekreftes at årsregnskapet er fastsatt av kompetent organ.

Brønnøysundregistrene, 06.05.2022



Resultatregnskap

Beløp i: NOK	Note	2020	2019
RESULTATREGNSKAP			
Inntekter			
Annen driftsinntekt		695 178	685 584
Sum inntekter		695 178	685 584
Kostnader			
Avskrivning på driftsmidler og immaterielle eiendeler	10	275 700	270 630
Annen driftskostnad	1	74 735	78 623
Sum kostnader		350 435	349 253
Driftsresultat		344 743	336 331
Finansinntekter og finanskostnader			
Inntekt på investering i datter-/tilknyttet selskap		1 000 000	617 000
Annen renteinntekt		63	151
Annen finansinntekt		4 076	
Sum finansinntekter		1 004 139	617 151
Annen rentekostnad		147 359	184 784
Sum finanskostnader		147 359	184 784
Netto finans		856 780	432 367
Ordinært resultat før skattekostnad		1 201 523	768 699
Skattekostnad på ordinært resultat	9	44 388	33 373
Ordinært resultat etter skattekostnad		1 157 135	735 326
Årsresultat	6	1 157 135	735 326
Overføringer og disponeringer			
Ordinært utbytte		500 000	
Konsernbidrag		42 302	
Annen egenkapital		614 833	735 326
Sum overføringer og disponeringer	6	1 157 135	735 326



Balanse

Beløp i: NOK	Note	2020	2019
BALANSE - EIENDELER			
Anleggsmidler			
Immaterielle eiendeler			
Varige driftsmidler			
Tomter, bygninger og annen fast eiendom	10, 11	6 118 000	6 393 700
Sum varige driftsmidler	11	6 118 000	6 393 700
Finansielle anleggsmidler			
Investering i datterselskap	12	4 092 302	4 050 000
Sum finansielle anleggsmidler		4 092 302	4 050 000
Sum anleggsmidler		10 210 302	10 443 700
Omløpsmidler			
Varer			
Fordringer			
Kundefordringer			15 625
Andre fordringer			7 379
Konsernfordringer	12	1 000 000	617 000
Sum fordringer		1 000 000	640 004
Bankinnskudd, kontanter og lignende			
Bankinnskudd, kontanter og lignende	2	463 215	204 727
Sum bankinnskudd, kontanter og lignende		463 215	204 727
Sum omløpsmidler		1 463 215	844 731
SUM EIENDELER		11 673 516	11 288 431

BALANSE - EGENKAPITAL OG GJELD

Egenkapital

Innskutt egenkapital



Balanse

Beløp i: NOK	Note	2020	2019
Aksjekapital (1 000 aksjer à kr 2 000,00)	6, 7	2 000 000	2 000 000
Beholdning av egne aksjer	6	-320 000	-320 000
Overkurs	6	2 000 000	2 000 000
Sum innskutt egenkapital		3 680 000	3 680 000
Opptjent egenkapital			
Annen egenkapital	6	1 912 286	1 255 151
Sum opptjent egenkapital		1 912 286	1 255 151
Sum egenkapital	6	5 592 286	4 935 151
Gjeld			
Langsiktig gjeld			
Utsatt skatt	8	11 126	14 801
Sum avsetninger for forpliktelser		11 126	14 801
Annen langsiktig gjeld			
Gjeld til kredittinstitusjoner	11	4 778 652	5 002 656
Sum annen langsiktig gjeld		4 778 652	5 002 656
Sum langsiktig gjeld		4 789 778	5 017 457
Kortsiktig gjeld			
Gjeld til kredittinstitusjoner	11	224 004	224 004
Leverandørgjeld		2 070	1 733
Betalbar skatt	9	36 132	33 407
Skyldige offentlige avgifter		26 843	
Utbytte		500 000	
Kortsiktig konserngjeld	12	495 835	1 070 042
Annen kortsiktig gjeld		6 569	6 638
Sum kortsiktig gjeld		1 291 453	1 335 824
Sum gjeld		6 081 231	6 353 281
SUM EGENKAPITAL OG GJELD		11 673 516	11 288 431



Brønnøysundregistrene

ÅRSREGNSKAP FOR REGNSKAPSÅRET 2020 - GENERELL INFORMASJON

Journalnummer: 2021 385074

Enheten

Organisasjonsnummer: 992 612 037
Organisasjonsform: Aksjeselskap
Foretaksnavn: CORROSAFE HOLDING AS
Forretningsadresse: Mosterøyveien 88B
4156 MOSTERØY

Regnskapsår

Årsregnskapets periode: 01.01.2020 - 31.12.2020

Konsern

Morselskap i konsern: Ja
Konsernregnskap lagt ved: Nei

Regnskapsregler

Regler for små foretak benyttet: Ja
Benyttet ved utarbeidelsen av
årsregnskapet til selskapet: Regnskapslovens alminnelige regler

Årsregnskapet fastsatt av kompetent organ

Bekreftet av representant for selskapet: Sigve Hodnefjell
Dato for fastsettelse av årsregnskapet: 25.05.2021

Revisjon

Årsregnskapet er utarbeidet av ekstern
autorisert regnskapsfører: Ja
Ekstern autorisert regnskapsfører har i
løpet av regnskapsåret bistått ved den
løpende regnskapsføringen eller utført
andre tjenester for selskapet enn å
utarbeide årsregnskapet: Ja

Grunnlag for avgivelse

År 2020: Årsregnskap er elektronisk innlevert.
År 2019: Tall er hentet fra elektronisk innlevert årsregnskap fra 2020.

Det er ikke krav til at årsregnskapet m.v. som sendes til Regnskapsregisteret er undertegnet. Kontrollen på at dette er utført ligger hos revisor/enhetens øverste organ. Sikkerheten ivaretas ved at innsender har rolle/rettighet for innsending av årsregnskapet via Altinn, og ved at det bekreftes at årsregnskapet er fastsatt av kompetent organ.

Brønnøysundregistrene, 22.06.2021

Brønnøysundregistrene
Postadresse: Postboks 900, 8910 Brønnøysund
Telefon: 75 00 75 00
E-post: firmapost@brreg.no Internett: www.brreg.no
Organisasjonsnummer: 974 760 673



Organisasjonsnr: 992 612 037
CORROSAFE HOLDING AS

RESULTATREGNSKAP

Beløp i: NOK	Note	2020	2019
RESULTATREGNSKAP			
Inntekter			
Annen driftsinntekt		695 178	685 584
Sum inntekter		695 178	685 584
Kostnader			
Avskrivning på driftsmidler og immaterielle eiendeler	10	275 700	270 630
Annen driftskostnad	1	74 735	78 623
Sum kostnader		350 435	349 253
Driftsresultat		344 743	336 331
Finansinntekter og finanskostnader			
Inntekt på investering i datter-/tilknyttet selskap		1 000 000	617 000
Annen renteinntekt		63	151
Annen finansinntekt		4 076	
Sum finansinntekter		1 004 139	617 151
Annen rentekostnad		147 359	184 784
Sum finanskostnader		147 359	184 784
Netto finans		856 780	432 367
Ordinært resultat før skattekostnad			
Skattekostnad på ordinært resultat	9	44 388	33 373
Ordinært resultat etter skattekostnad		1 157 135	735 326
Årsresultat	6	1 157 135	735 326
Overføringer og disponeringer			
Ordinært utbytte		500 000	
Konsernbidrag		42 302	
Annen egenkapital		614 833	735 326
Sum overføringer og disponeringer	6	1 157 135	735 326



Organisasjonsnr: 992 612 037
CORROSAFE HOLDING AS

BALANSE

Beløp i: NOK

Note	2020	2019
------	------	------

BALANSE - EIENDELER

Anleggsmidler Immaterielle eiendeler

Varige driftsmidler

Tomter, bygninger og annen fast eiendom	10, 11	6 118 000	6 393 700
Sum varige driftsmidler	11	6 118 000	6 393 700

Finansielle anleggsmidler

Investering i datterselskap	12	4 092 302	4 050 000
Sum finansielle anleggsmidler		4 092 302	4 050 000

Sum anleggsmidler		10 210 302	10 443 700
-------------------	--	------------	------------

Omløpsmidler

Varer

Fordringer

Kundefordringer			15 625
Andre fordringer			7 379
Konsernfordringer	12	1 000 000	617 000
Sum fordringer		1 000 000	640 004

Bankinnskudd, kontanter og lignende

Bankinnskudd, kontanter og lignende	2	463 215	204 727
Sum bankinnskudd, kontanter og lignende		463 215	204 727

Sum omløpsmidler		1 463 215	844 731
------------------	--	-----------	---------

SUM EIENDELER		11 673 516	11 288 431
---------------	--	------------	------------

BALANSE - EGENKAPITAL OG GJELD

Egenkapital

Innskutt egenkapital

Aksjekapital (1 000 aksjer à kr 2 000,00)	6, 7	2 000 000	2 000 000
Beholdning av egne aksjer	6	-320 000	-320 000
Overkurs	6	2 000 000	2 000 000
Sum innskutt egenkapital		3 680 000	3 680 000

Opptjent egenkapital



Annen egenkapital	6	1 912 286	1 255 151
Sum opptjent egenkapital		1 912 286	1 255 151
Sum egenkapital	6	5 592 286	4 935 151
Gjeld			
Langsiktig gjeld			
Utsatt skatt	8	11 126	14 801
Sum avsetninger for forpliktelser		11 126	14 801
Annen langsiktig gjeld			
Gjeld til kredittinstitusjoner	11	4 778 652	5 002 656
Sum annen langsiktig gjeld		4 778 652	5 002 656
Sum langsiktig gjeld		4 789 778	5 017 457
Kortsiktig gjeld			
Gjeld til kredittinstitusjoner	11	224 004	224 004
Leverandørgjeld		2 070	1 733
Betalbar skatt	9	36 132	33 407
Skyldige offentlige avgifter		26 843	
Utbytte		500 000	
Kortsiktig konserngjeld	12	495 835	1 070 042
Annen kortsiktig gjeld		6 569	6 638
Sum kortsiktig gjeld		1 291 453	1 335 824
Sum gjeld		6 081 231	6 353 281
SUM EGENKAPITAL OG GJELD		11 673 516	11 288 431



Organisasjonsnr: 992 612 037
CORROSAFE HOLDING AS

NOTEOPPLYSNINGER - SELSKAP - alle poster oppgitt i hele tall

Note

Regnskapsprinsipper
Se filvedlegg.

Note
Er det usikkerhet om fortsatt drift?: Nei

Note
7

Antall aksjer og aksjeeiere

<u>Aksjeklasse</u>	<u>Ant. aksjer</u>	<u>Pålydende</u>	<u>Bokført verdi</u>
Ordinære aksjer	1000.00	2000.00	2000000.00

<u>Aksjeeiere - fritekst</u>	<u>Antall</u>	<u>Eierandel</u>	<u>Aksjeklasse</u>
Jan Inge Håland Holding AS	260.00	26.00%	Ordinære aksjer
Sigve Hodnefjell Holding AS	260.00	26.00%	Ordinære aksjer
CORROSAFE HOLDING AS	160.00	16.00%	Ordinære aksjer
Dano Invest AS	160.00	16.00%	Ordinære aksjer
Karl Hustveit	160.00	16.00%	Ordinære aksjer

<u>Sum</u>	<u>Sum antall</u>	<u>Sum eierandel</u>
	1000.00	100.00%

Aksjeinnehav gjennom indirekte eierskap: Jan Inge Håland, daglig leder og styremedlem, 26 % Sigve Holding, styrets leder, 26 % Christian Danielsen, styremedlem, 8 %

Note
4

Ytelser til ledende personer
Er det gitt ytelser til ledende person: Nei

Ytelser til daglig leder

<u>Ytelser</u>	<u>Lønn</u>	<u>Pensj.forpl.</u>	<u>Andre godtgj.</u>
----------------	-------------	---------------------	----------------------

**Note**

4

Ytelser til andre ledende personer**Note**

1

Ytelser til revisjon

<u>Revisjon</u>	<u>Årets</u>	<u>Fjorårets</u>
	12753.00	10990.00
<u>Sum godtgjørelse til revisor</u>	<u>Årets</u>	<u>Fjorårets</u>
	12753.00	10990.00

Note**Antall årsverk i regnskapsåret**

Virksomheten har hatt følgende antall årsverk:

0.00

Note

3

Obligatorisk tjenstepensjon

Er virksomheten pliktig til å ha tjenstepensjonsordning etter lov:

Nei

Oppfyller pensjonsordning lovkravene: Nei

Det har ikke vært ansatte i selskapet.

Note

5

Lån og sikkerhetsstillelse til ledende personer og aksjeeiere

Er det gitt lån eller sikkerhetsstillelse til ledende personer: Nei

Note**Konsern, tilknyttet selskap og datterselskap****Tilknyttet selskap/datterselskap**

<u>Navn og adresse</u>	<u>Eierandel</u>	<u>Stemmeandel</u>	<u>Egenkapital</u>	<u>Resultat</u>
Corrosafe AS, Mosterøyveien 88 B, 4156 Mosterøy	100.00%	100.00%		




Dinitrol Institutt 100.00% 100.00%
AS, Mosterøyveien
88 B, 4156 Mosterøy
Konsernregnskapet inngår i konsolideringen til morselskap: Nei


Datterselskap er utelatt fra konsolideringen: Nei


**Balanse pr. 31. desember 2020**
CORROSAFE HOLDING AS

	Note	2020	2019
EGENKAPITAL OG GJELD			
Egenkapital			
Innskutt egenkapital			
Aksjekapital (1 000 aksjer à kr 2 000,00)	6, 7	2 000 000	2 000 000
Beholdning av egne aksjer	6	(320 000)	(320 000)
Overkurs	6	2 000 000	2 000 000
Sum innskutt egenkapital		3 680 000	3 680 000
Opptjent egenkapital			
Annen egenkapital	6	1 912 286	1 255 151
Sum opptjent egenkapital		1 912 286	1 255 151
Sum egenkapital	6	5 592 286	4 935 151
Gjeld			
Avsetning for forpliktelser			
Utsatt skatt	8	11 126	14 801
Sum avsetning for forpliktelser		11 126	14 801
Annen langsiktig gjeld			
Gjeld til kredittinstitusjoner	11	4 778 652	5 002 656
Sum annen langsiktig gjeld		4 778 652	5 002 656
Sum langsiktig gjeld		4 789 778	5 017 457
Kortsiktig gjeld			
Gjeld til kredittinstitusjoner	11	224 004	224 004
Leverandørgjeld		2 070	1 733
Betalbar skatt	9	36 132	33 407
Skyldige offentlige avgifter		26 843	0
Kortsiktig konserngjeld	12	485 835	1 070 042
Utbytte		500 000	0
Annen kortsiktig gjeld		6 569	6 638
Sum kortsiktig gjeld		1 231 453	1 335 824
Sum gjeld		6 081 231	6 353 281
Sum egenkapital og gjeld		11 673 516	11 288 431

MOSTERØY, 25.05.2021


Sigrun Hodnefjell
Styrets leder


Jan Inge Håland
Styremedlem, daglig leder


Christian Danleisen
Styremedlem



UAVHENGIG REVISORS BERETNING
Til generalforsamlingen i Corrosafe Holding AS

Uttalelse om revisjonen av årsregnskapet

Konklusjon

Vi har revidert selskapet Corrosafe Holding AS' årsregnskap som viser et overskudd på kr 1 157 135. Årsregnskapet består av balanse per 31. desember 2020, resultatregnskap for regnskapsåret avsluttet per denne datoen og noter til årsregnskapet, herunder et sammendrag av viktige regnskapsprinsipper.

Etter vår mening er det medfølgende årsregnskapet avgitt i samsvar med lov og forskrifter og gir et rettviseende bilde av selskapets finansielle stilling per 31. desember 2020, og av dets resultater for regnskapsåret avsluttet per denne datoen i samsvar med regnskapslovens regler og god regnskapsskikk i Norge.

Grunnlag for konklusjonen

Vi har gjennomført revisjonen i samsvar med lov, forskrift og god revisjonsskikk i Norge, herunder de internasjonale revisjonsstandardene (ISA-ene). Våre oppgaver og plikter i henhold til disse standardene er beskrevet i *Revisors oppgaver og plikter ved revisjon av årsregnskapet*. Vi er uavhengige av selskapet slik det kreves i lov og forskrift, og har overholdt våre øvrige etiske forpliktelser i samsvar med disse kravene. Etter vår oppfatning er innhentet revisjonsbevis tilstrekkelig og hensiktsmessig som grunnlag for vår konklusjon.

Styrets ansvar for årsregnskapet

Styret (ledelsen) er ansvarlig for å utarbeide årsregnskapet i samsvar med lov og forskrifter, herunder for at det gir et rettviseende bilde i samsvar med regnskapslovens regler og god regnskapsskikk i Norge. Ledelsen er også ansvarlig for slik intern kontroll som den finner nødvendig for å kunne utarbeide et årsregnskap som ikke inneholder vesentlig feilinformasjon, verken som følge av misligheter eller utilsiktede feil.

Ved utarbeidelsen av årsregnskapet må ledelsen ta standpunkt til selskapets evne til fortsatt drift og opplyse om forhold av betydning for fortsatt drift. Forutsetningen om fortsatt drift skal legges til grunn for årsregnskapet så lenge det ikke er sannsynlig at virksomheten vil bli avvirket.



Revisors oppgaver og plikter ved revisjonen av årsregnskapet

Vårt mål er å oppnå betryggende sikkerhet for at årsregnskapet som helhet ikke inneholder vesentlig feilinformasjon, verken som følge av misligheter eller utilsiktede feil, og å avgi en revisjonsberetning som inneholder vår konklusjon. Betryggende sikkerhet er en høy grad av sikkerhet, men ingen garanti for at en revisjon utført i samsvar med lov, forskrift og god revisjonsskikk i Norge, herunder ISA-ene, alltid vil avdekke vesentlig feilinformasjon som eksisterer. Feilinformasjon kan oppstå som følge av misligheter eller utilsiktede feil. Feilinformasjon blir vurdert som vesentlig dersom den enkeltvis eller samlet med rimelighet kan forventes å påvirke økonomiske beslutninger som brukerne foretar basert på årsregnskapet.

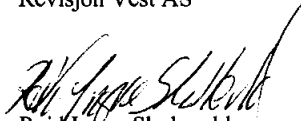
For videre beskrivelse av revisors oppgaver og plikter vises det til <https://revisorforeningen.no/revisjonsberetninger>

Uttalelse om øvrige lovmessige krav

Konklusjon om registrering og dokumentasjon

Basert på vår revisjon av årsregnskapet som beskrevet ovenfor, og kontrollhandlinger vi har funnet nødvendig i henhold til internasjonal standard for attestasjonsoppdrag (ISAE) 3000 «Attestasjonsoppdrag som ikke er revisjon eller forenklet revisorkontroll av historisk finansiell informasjon», mener vi at ledelsen har oppfylt sin plikt til å sørge for ordentlig og oversiktlig registrering og dokumentasjon av selskapets regnskapsopplysninger i samsvar med lov og god bokføringsskikk i Norge.

STAVANGER, 25. mai 2021
Revisjon Vest AS


Reid Inge Skulevold
Statsautorisert revisor



Noter 2020 CORROSAFE HOLDING AS

Regnskapsprinsipper

Årsregnskapet er satt opp i samsvar med regnskapsloven og god regnskapsskikk for små foretak.

Salgsinntekter

Inntektsføring ved salg av varer skjer på leveringstidspunktet. Tjenester inntektsføres etter hvert som de leveres.

Klassifisering og vurdering av balanseposter

Omløpsmidler og kortsiktig gjeld omfatter poster som knytter seg til varekretsløpet. For andre poster enn kundefordringer omfattes poster som forfaller til betaling innen ett år etter transaksjonsdagen. Anleggsmidler er eiendeler bestemt til varig eie og bruk. Langsiktig gjeld er gjeld som forfaller senere enn ett år etter transaksjonsdagen.

Omløpsmidler vurderes til laveste av anskaffelseskost og virkelig verdi. Kortsiktig gjeld balanseføres til nominelt beløp på etableringstidspunktet.

Anleggsmidler vurderes til anskaffelseskost. Varige anleggsmidler avskrives etter en fornuftig avskrivningsplan. Anleggsmidlene nedskrives til virkelig verdi ved verdifall som ikke forventes å være forbigående. Langsiktig gjeld med unntak av andre avsetninger balanseføres til nominelt beløp på etableringstidspunktet.

Fordringer

Kundefordringer og andre fordringer er oppført i balansen til pålydende etter fradrag for avsetning til forventet tap. Avsetning til tap gjøres på grunnlag av individuelle vurderinger av de enkelte fordringene. I tillegg gjøres det for øvrige kundefordringer en uspesifisert avsetning for å dekke antatt tap.

Varige driftsmidler

Varige driftsmidler balanseføres og avskrives over driftsmidlenes levetid dersom de har antatt levetid over 3 år og har en kostpris som overstiger kr 15.000. Direkte vedlikehold av driftsmidler kostnadsføres løpende under driftskostnader, mens påkostninger eller forbedringer tillegges driftsmidlets kostpris og avskrives i takt med driftsmidlet.

Forøvrig er følgende regnskapsprinsipper anvendt:

FIFO-metoden for tilordning av anskaffelseskost for ombyttbare finansielle eiendeler, laveste verdis prinsipp for markedsbaserte finansielle omløpsmidler, forsikret pensjonsforpliktelse er ikke balanseført - kostnaden er lik premien, pensjonsforpliktelser knyttet til AFP-ordningen er ikke balanseført, leieavtaler er ikke balanseført, langsiktige tilvirkningskontrakter er inntektsført etter fullført kontrakt metoden, pengeposter i utenlandsk valuta er verdsatt til kursen ved regnskapsårets slutt og kostmetoden er benyttet for investeringer i datterselskap/tilknyttet selskap. Egne utgifter til forskning og utvikling og til utvikling av rettigheter er kostnadsført.

Utbytte er inntektsført samme år som det er avsatt i datterselskap/tilknyttet selskap, dersom det er sannsynlig at beløpet vil mottas. Ved utbytte som overstiger andel av tilbakeholdt resultat etter kjøpet representerer den overskytende del tilbakebetaling av investert kapital, og er fratrukket investeringens verdi i balansen.

Skatt

Skattekostnaden i resultatregnskapet omfatter både periodens betalbare skatt og endring i utsatt skatt. Utsatt skatt er beregnet med 22% på grunnlag av de midlertidige forskjeller som eksisterer mellom regnskapsmessige og skattemessige verdier, samt skattemessig underskudd til fremføring ved utgangen av regnskapsåret. Skatteøkende og skattereduserende midlertidige forskjeller som reverserer eller kan reversere i samme periode er utlignet og skattevirkningen er beregnet på nettogrunnlaget.

Selskapet har ikke endret regnskapsprinsipp fra 2019 til 2020.

Note 1 - Revisjon

	2020	2019
Revisjon	12 753	10 990
Andre tjenester	0	0
Sum godtgjørelse til revisor	12 753	10 990



Note 2 - Bankinnskudd

Posten inneholder kun frie midler.

Note 3 - Obligatorisk tjenestepensjon

Virksomheten er ikke pliktig til å ha tjenestepensjonsordning etter lov om obligatorisk tjenestepensjon.

Mer om obligatorisk tjenestepensjon

Det har ikke vært ansatte i selskapet.

Note 4 - Ytelser til ledende personer

Det er ikke gitt ytelser til ledende personer.

Note 5 - Lån og sikkerhetsstillelse til ledende personer

Det er ikke gitt lån eller sikkerhetsstillelse til ledende personer.

Note 6 - Egenkapital

	Aksjekapital	Egne aksjer	Overkurs	Annen EK	Sum
Egenkapital 01.01.2020	2 000 000	(320 000)	2 000 000	1 255 151	4 935 151
Årets resultat				1 157 135	1 157 135
Avsatt utbytte				(500 000)	(500 000)
Egenkapital 31.12.2020	2 000 000	(320 000)	2 000 000	1 912 286	5 592 286

Note 7 - Aksjekapital og aksjonærer

Aksjeklasse	Antall aksjer	Pålydende	Bokført verdi
Ordinære aksjer	1 000	2 000,00	2 000 000,00
Sum	1 000		2 000 000,00

Aksjeeier	Antall aksjer	Eierandel	Aksjeklasse
Jan Inge Håland Holding AS	260	26,00%	Ordinære aksjer
Sigve Hodnefjell Holding AS	260	26,00%	Ordinære aksjer
CORROSAFE HOLDING AS	160	16,00%	Ordinære aksjer
Dano Invest AS	160	16,00%	Ordinære aksjer
Karl Hustveit	160	16,00%	Ordinære aksjer
Totalt antall aksjer	1 000	100,00%	

Mer om aksjer og aksjeeiere

Aksjeinnehav gjennom indirekte eierskap:

Jan Inge Håland, daglig leder og styremedlem, 26 %

Sigve Holding, styrets leder, 26 %

Christian Danielsen, styremedlem, 8 %



Note 8 - Midl. forskjeller - Utsatt skatt/skattefordel

Utsatt skatt/utsatt skattefordel i balansen avsettes på grunnlag av forskjeller mellom regnskapsmessige og skattemessige verdier i henhold til norsk regnskapsstandard for skatt. Midlertidige skatteøkende og skattereduserende forskjeller som kan utlignes er nettopført.

Midlertidige forskjeller knyttet til:	01.01.2020	31.12.2020	Endring
Anleggsmidler	67 276	50 573	16 703
Sum midlertidige forskjeller	67 276	50 573	16 703
Utsatt skatt 31.12.20. basert på 22%	14 801	11 126	3 675

Note 9 - Skatt

	2020	2019
Ordinært resultat før skattekostnad	1 201 523	768 699
+/- Permanente forskjeller	(999 756)	(617 000)
+/- Årets endring i midlertidige forskjeller	16 703	154
Årets skattegrunnlag	218 470	151 852
Betalbar inntektsskatt for selskapet basert på 22%	48 063	33 407
Sum	48 063	33 407
+/- Endring i utsatt skatt	(3 675)	(34)
Skattekostnad i resultatregnskapet	44 388	33 373
Betalbar skatt i skattekostnad	48 063	33 407
-Skatt på konsernbidrag etter kostmetoden	(11 931)	
Betalbar skatt i balansen	36 132	33 407

Note 10 - Spesifikasjon av varige driftsmidler

	Bygning og annen fast eiendom
Anskaffelseskost 01.01.2020	6 866 511
Tilgang i året	0
Avgang i året	0
Anskaffelseskost 31.12.2020	6 866 511
Akk. av- og nedskr. 01.01.2020	(472 811)
Akkumulerte avskr. 31.12.2020	(748 511)
Balanseført verdi pr. 31.12.2020	6 118 000
Årets avskrivninger	(275 700)
Økonomisk levetid	20 - 25 år
Avskrivningsplan: Lineær	4 - 5 %



Note 11 - Pantstillelser og garantier

Spesifikasjon	2020	2019
Obligasjonslån		
Gjeld til kredittinstitusjoner	5 002 656	5 226 660
Øvrig langsiktig gjeld (inkl. finansiell leasing)		
Sum	5 002 656	5 226 660
Balanseført verdi av eiendeler pantsatt for egen gjeld	6 118 000	6 393 700
Sum	6 118 000	6 393 700

Av gjeld til kredittinstitusjoner er kr 224 004 klassifisert som kortsiktig lån. Av langsiktig gjeld forfaller kr 3 882 636 om mer enn 5 år.

Note 12 - Investering i datterselskap

Aksjene er oppført til kostpris.

Foretaksnavn	Foretakssted	Eierandel/ stemmeandel	Selskapets egenkapital 31. desember 2020	Selskapets resultat for 2020
Corrosafe AS	Rennesøy	100 %	3 451 921	1 277 212
Dinitrol Institutt AS	Rennesøy	100 %	58 621	(25 318)

Følgende interne transaksjoner har funnet sted med og mellom datterselskaper 2020:

Spesifikasjon interne transaksjoner	Beløp	Intern gevinst
Husleie Dinitrol Institutt AS	152 100	
Konsernbidrag til Dinitrol Institutt AS, inkludert i konserngjeld	(54 233)	
Gjeld til Corrosafe, inkludert i konserngjeld	(441 601)	
Husleie Corrosafe AS	354 900	
Utbytte fra Corrosafe AS	1 000 000	