



ÅRSREGNSKAPET FOR REGNSKAPSÅRET 2024 - GENERELL INFORMASJON

Enheten

Organisasjonsnummer:	999 502 857
Organisasjonsform:	Aksjeselskap
Foretaksnavn:	NORDLY HOLDING AS
Forretningsadresse:	c/o Lofoten Bio Centre Storeidøya 60 8370 LEKNES

Regnskapsår

Årsregnskapets periode:	01.01.2024 - 31.12.2024
-------------------------	-------------------------

Konsern

Morselskap i konsern:	Ja
Konsernregnskap lagt ved:	Ja

Regnskapsregler

Regler for små foretak benyttet:	Ja
Benyttet ved utarbeidelsen av årsregnskapet til selskapet:	Regnskapslovens alminnelige regler
Benyttet ved utarbeidelsen av årsregnskapet til konsernet:	Regnskapslovens alminnelige regler

Årsregnskapet fastsatt av kompetent organ

Bekreftet av representant for selskapet:	Jim Roger Nordly
Dato for fastsettelse av årsregnskapet:	30.06.2025

Grunnlag for avgivelse

År 2024: Årsregnskapet er elektronisk innlevert
År 2023: Tall er hentet fra elektronisk innlevert årsregnskap fra 2024

Det er ikke krav til at årsregnskapet m.v. som sendes til Regnskapsregisteret er undertegnet. Kontrollen på at dette er utført ligger hos revisor/enhetens øverste organ. Sikkerheten ivaretas ved at innsender har rolle/rettighet for innsending av årsregnskapet via Altinn, og ved at det bekreftes at årsregnskapet er fastsatt av kompetent organ.

Brønnøysundregistrene, 13.08.2025



Resultatregnskap

Beløp i: NOK	Note	2024	2023
RESULTATREGNSKAP			
Inntekter			
Salgsinntekt	1, 2	14 636 351	19 942 019
Sum inntekter		14 636 351	19 942 019
Kostnader			
Lønns- og pensjonskostnader	3	18 652 231	15 242 249
Avskrivning driftsmidler	4	180 706	175 026
Nedskrivning av varige driftsmidler og immaterielle eiendeler	4		
Annen driftskostnad	3, 5	60 917 613	16 638 411
Sum kostnader		79 750 550	32 055 686
Driftsresultat		-65 114 199	-12 113 667
Finansinntekter og finanskostnader			
Annen renteinntekt		3 694 132	999 203
Annen finansinntekt		1 808 457 342	42 157 962
Verdiøkning markedsbaserte omløpsmidler		47 196 558	
Sum finansinntekter		1 859 348 032	43 157 165
Annen rentekostnad		161 926	459
Annen finanskostnad		88 609	2 652
Sum finanskostnader		250 535	3 111
Netto finans		1 859 097 497	43 154 054
Resultat før skattekostnad		1 793 983 297	31 040 386
Skattekostnad på resultat	6	-3 475 371	1 370 746
Årsresultat		1 797 458 668	29 669 640
Årsresultat etter minoritetsinteresser		1 797 458 668	29 669 640
Totalresultat		1 797 458 668	29 669 640
Overføringer og disponeringer			



Resultatregnskap

Beløp i: NOK	Note	2024	2023
Ordinært utbytte	7	150 000 000	
Konsernbidrag	7	-2 365 149	
Overført til annen egenkapital	7	1 649 823 817	29 669 640
Sum overføringer og disponeringer		1 797 458 668	29 669 640



Balanse

Beløp i: NOK	Note	2024	2023
BALANSE - EIENDELER			
Anleggsmidler			
Immaterielle eiendeler			
Utsatt skattefordel	6	2 835 221	26 943
Sum immaterielle eiendeler		2 835 221	26 943
Varige driftsmidler			
Tomter, bygninger o.a. fast eiendom	4		
Maskiner og anlegg	4, 8		
Skip og flytende installasjoner	4		
Inventar og utstyr	4	278 628	426 934
Sum varige driftsmidler		278 628	426 934
Finansielle anleggsmidler			
Investering i datterselskap	9	78 438 374	147 415 676
Lån til foretak i samme konsern	10, 11	275 208 154	86 597 296
Investeringer i tilknyttet selskap		72 900	72 900
Lån til tilknyttet selskap og felles kontrollert virksomhet		2 381 903	2 264 896
Investeringer i andre aksjer		300 181 250	181 250
Obligasjoner		1 321 738 882	
Andre langsiktige fordringer	10		
Sum finansielle anleggsmidler		1 978 021 464	236 532 018
Sum anleggsmidler		1 981 135 313	236 985 896
Omløpsmidler			
Varer			
Fordringer			
Kundefordringer	11	277 500	
Andre fordringer	10, 11	1 810 724	19 285 231
Krav på innbetaling av selskapskapital	11	4 756 305	1 685 847
Sum fordringer	10, 11	6 844 529	20 971 077
Bankinnskudd, kontanter og lignende			
Bankinnskudd	13	20 201 451	32 146 162



Balanse

Beløp i: NOK	Note	2024	2023
Sum bankinnskudd, kontanter og lignende		20 201 451	32 146 162
Sum omløpsmidler		27 045 980	53 117 239
SUM EIENDELER		2 008 181 293	290 103 135

BALANSE - EGENKAPITAL OG GJELD

Egenkapital

Innskutt egenkapital

Aksjekapital	14	133 500 000	133 500 000
Beholdning av egne aksjer	14		
Overkurs	7		
Annen innskutt egenkapital	7	10 236 104	10 236 104
Sum innskutt egenkapital		143 736 104	143 736 104

Opptjent egenkapital

Annen egenkapital	7	1 702 459 550	52 635 733
Sum opptjent egenkapital		1 702 459 550	52 635 733

Sum egenkapital

7	1 846 195 654	196 371 837
---	----------------------	--------------------

Gjeld

Langsiktig gjeld

Utsatt skatt	6		
Annen langsiktig gjeld			
Obligasjonslån	10, 11		24 500 000
Gjeld til kredittinstitusjoner	10, 11		
Øvrig langsiktig gjeld	10, 11		
Sum annen langsiktig gjeld			24 500 000

Sum langsiktig gjeld

	0	24 500 000
--	----------	-------------------

Kortsiktig gjeld

Gjeld til kredittinstitusjoner	8		
Leverandørgjeld	11	4 574 659	4 224 749
Betalbar skatt	6		



Balanse

Beløp i: NOK	Note	2024	2023
Skyldig offentlige avgifter		739 320	862 297
Utbytte	11	5 261 517	62 691 919
Annen kortsiktig gjeld	11	151 410 143	1 452 333
Sum kortsiktig gjeld	11	161 985 639	69 231 298
Sum gjeld		161 985 639	93 731 298
SUM EGENKAPITAL OG GJELD		2 008 181 293	290 103 135
POSTER UTENOM BALANSEN			
Garantistillelser	8		



Konsernets resultatregnskap

Beløp i: NOK	Note	2024	2023
RESULTATREGNSKAP			
Inntekter			
Salgsinntekt		1 288 533 159	2 116 565 886
Annen driftsinntekt		12 867 025	5 397 833
Sum inntekter	1, 2	1 301 400 184	2 121 963 719
Kostnader			
Endring i beholdning av varer under tilvirkning og ferdig tilvirkede varer	3	12 200 570	1 060 809
Varekostnad	3	1 097 894 388	1 824 421 055
Lønnskostnad	4	67 619 944	67 574 718
Avskrivning av driftsmidler og immaterielle eiendeler	5	8 876 551	21 426 133
Annen driftskostnad	6, 7, 8	113 285 328	114 757 846
Sum kostnader		1 299 876 780	2 029 240 562
Driftsresultat		1 523 404	92 723 157
Finansinntekter og finanskostnader			
Annen renteinntekt		4 574 754	92 406
Annen finansinntekt	9	1 716 297 206	22 568 487
Verdiøkning markedsbaserte omløpsmidler		47 196 558	
Sum finansinntekter		1 768 068 517	22 660 893
Verdireduksjon markedsbaserte omløpsmidler	7		
Annen rentekostnad		15 508 130	13 906 269
Annen finanskostnad	9	1 973 632	2 542 758
Sum finanskostnader		17 481 763	16 449 027
Netto finans		1 750 586 755	6 211 866
Resultat før skattekostnad		1 752 110 159	98 935 023
Skattekostnad på ordinært resultat	10	-6 619 585	24 481 429
Årsresultat	1, 11	1 758 729 744	74 453 594
Årsresultat etter minoritetsinteresser		1 758 729 744	74 453 594



Konsernets resultatregnskap

Beløp i: NOK	Note	2024	2023
Totalresultat		1 758 729 744	74 453 594



Konsernets balanse

Beløp i: NOK	Note	2024	2023
BALANSE - EIENDELER			
Anleggsmidler			
Immaterielle eiendeler			
Forskning og utvikling		34 900 000	
Konsesjoner og aktiverte rettigheter	5		1 031 563
Utsatt skattefordel	10	3 807 800	3 805 726
Goodwill	5		189 000
Sum immaterielle eiendeler		38 707 800	5 026 289
Varige driftsmidler			
Tomter, bygninger o.a. fast eiendom	5, 16	223 199 726	210 138 908
Skip og flytende installasjoner	5, 16		
Båt	5, 14		
Driftsløsøre, inventar o.a. utstyr	5, 16	31 972 689	37 078 610
Sum varige driftsmidler		255 172 415	247 217 518
Finansielle anleggsmidler			
Investering i datterselskap	2		
Lån til foretak i samme konsern	2		
Investeringer i tilknyttet selskap	12	300 072 900	204 150
Lån til tilknyttet selskap og felles kontrollert virksomhet		2 969 692	2 264 896
Investeringer i aksjer og andeler	12	181 250	4 453 113
Obligasjoner		1 321 738 882	
Andre langsiktige fordringer	13	3 032 242	18 587 674
Sum finansielle anleggsmidler		1 627 994 967	25 509 833
Sum anleggsmidler	1	1 921 875 182	277 753 640
Omløpsmidler			
Varer			
Sum varer	3	103 211 404	164 413 131
Fordringer			
Kundefordringer	13	55 523 406	232 355 110
Andre kortsiktige fordringer	13	164 383 939	27 673 014
Konsernfordringer	2		



Konsernets balanse

Beløp i: NOK	Note	2024	2023
Sum fordringer		219 907 345	260 028 124
Investeringer			
Markedsbaserte aksjer	7		
Bankinnskudd, kontanter og lignende			
Bankinnskudd, kontanter o.l.	14	108 939 782	219 548 263
Sum bankinnskudd, kontanter og lignende		108 939 782	219 548 263
Sum omløpsmidler	1	432 058 531	643 989 518
SUM EIENDELER		2 353 933 713	921 743 158
BALANSE - EGENKAPITAL OG GJELD			
Egenkapital			
Innskutt egenkapital			
Aksjekapital	11	133 500 000	133 500 000
Sum innskutt egenkapital		133 500 000	133 500 000
Opptjent egenkapital			
Konsernfonds	11	1 716 467 822	134 211 823
Annen egenkapital			
Sum opptjent egenkapital		1 716 467 822	134 211 823
Sum egenkapital	11	1 849 967 822	267 711 823
Gjeld			
Langsiktig gjeld			
Utsatt skatt	10		
Annen langsiktig gjeld			
Obligasjonslån	2		
Gjeld til kredittinstitusjoner	15, 16	193 500 000	223 134 400
Øvrig langsiktig gjeld	15		34 730 078
Sum annen langsiktig gjeld		193 500 000	257 864 478
Sum langsiktig gjeld		193 500 000	257 864 478



Konsernets balanse

Beløp i: NOK	Note	2024	2023
Kortsiktig gjeld			
Gjeld til kredittinstitusjoner	15, 16		63 930 964
Leverandørgjeld		139 830 224	250 094 233
Betalbar skatt	10		24 929 359
Skyldig offentlige avgifter		11 139 008	27 691 377
Utbytte	2		
Kortsiktig konserngjeld	2		
Annen kortsiktig gjeld	15	159 496 657	29 520 923
Sum kortsiktig gjeld		310 465 890	396 166 857
Sum gjeld		503 965 890	654 031 335
SUM EGENKAPITAL OG GJELD		2 353 933 713	921 743 158



Brønnøysundregistrene

ÅRSREGNSKAP FOR REGNSKAPSÅRET 2024 - GENERELL INFORMASJON

Journalnummer: 2025 734586

Enheten

Organisasjonsnummer: 999 502 857
Organisasjonsform: Aksjeselskap
Foretaksnavn: NORDLY HOLDING AS
Forretningsadresse: c/o Lofoten Bio Centre
Storeidøya 60
8370 LEKNES

Regnskapsår

Årsregnskapets periode: 01.01.2024 - 31.12.2024

Konsern

Mørselskap i konsern: Ja
Konsernregnskap lagt ved: Ja

Regnskapsregler

Regler for små foretak benyttet: Ja
Benyttet ved utarbeidelsen av
årsregnskapet til selskapet: Regnskapslovens alminnelige regler
Benyttet ved utarbeidelsen av
årsregnskapet til konsernet: Regnskapslovens alminnelige regler

Årsregnskapet fastsatt av kompetent organ

Bekreftet av representant for selskapet: Jim Roger Nordly
Dato for fastsettelse av årsregnskapet: 30.06.2025

Grunnlag for avgivelse

År 2024: Årsregnskap er elektronisk innlevert.
År 2023: Tall er hentet fra elektronisk innlevert årsregnskap fra 2024.

Det er ikke krav til at årsregnskapet m.v. som sendes til Regnskapsregisteret er undertegnet. Kontrollen på at dette er utført ligger hos revisor/enhetens øverste organ. Sikkerheten ivaretas ved at innsender har rolle/rettighet for innsending av årsregnskapet via Altinn, og ved at det bekreftes at årsregnskapet er fastsatt av kompetent organ.

Brønnøysundregistrene, 12.08.2025



Organisasjonsnr: 999 502 857
NORDLY HOLDING AS

RESULTATREGNSKAP

Beløp i: NOK	Note	2024	2023
RESULTATREGNSKAP			
Inntekter			
Salgsinntekt	1, 2	14 636 351	19 942 019
Sum inntekter		14 636 351	19 942 019
Kostnader			
Lønns- og pensjonskostnader	3	18 652 231	15 242 249
Avskrivning driftsmidler	4	180 706	175 026
Nedskrivning av varige driftsmidler og immaterielle eiendeler	4		
Annen driftskostnad	3, 5	60 917 613	16 638 411
Sum kostnader		79 750 550	32 055 686
Driftsresultat		-65 114 199	-12 113 667
Finansinntekter og finanskostnader			
Annen renteinntekt		3 694 132	999 203
Annen finansinntekt		1 808 457 342	42 157 962
Verdiøkning markedsbaserte omløpsmidler		47 196 558	
Sum finansinntekter		1 859 348 032	43 157 165
Annen rentekostnad		161 926	459
Annen finanskostnad		88 609	2 652
Sum finanskostnader		250 535	3 111
Netto finans		1 859 097 497	43 154 054
Resultat før skattekostnad		1 793 983 297	31 040 386
Skattekostnad på resultat	6	-3 475 371	1 370 746
Årsresultat		1 797 458 668	29 669 640
Årsresultat etter minoritetsinteresser		1 797 458 668	29 669 640
Totalresultat		1 797 458 668	29 669 640
Overføringer og disponeringer			
Ordinært utbytte	7	150 000 000	
Konsernbidrag	7	-2 365 149	
Overført til annen egenkapital	7	1 649 823 817	29 669 640
Sum overføringer og disponeringer		1 797 458 668	29 669 640



Organisasjonsnr: 999 502 857
NORDLY HOLDING AS

BALANSE

Beløp i: NOK	Note	2024	2023
BALANSE - EIENDELER			
Anleggsmidler			
Immaterielle eiendeler			
Utsatt skattefordel	6	2 835 221	26 943
Sum immaterielle eiendeler		2 835 221	26 943
Varige driftsmidler			
Tomter, bygninger o.a. fast eiendom	4		
Maskiner og anlegg	4, 8		
Skip og flytende installasjoner	4		
Inventar og utstyr	4	278 628	426 934
Sum varige driftsmidler		278 628	426 934
Finansielle anleggsmidler			
Investering i datterselskap	9	78 438 374	147 415 676
Lån til foretak i samme konsern	10, 11	275 208 154	86 597 296
Investeringer i tilknyttet selskap		72 900	72 900
Lån til tilknyttet selskap og felles kontrollert virksomhet		2 381 903	2 264 896
Investeringer i andre aksjer		300 181 250	181 250
Obligasjoner		1 321 738 882	
Andre langsiktige fordringer	10		
Sum finansielle anleggsmidler		1 978 021 464	236 532 018
Sum anleggsmidler		1 981 135 313	236 985 896
Omløpsmidler			
Varer			
Fordringer			
Kundefordringer	11	277 500	
Andre fordringer	10, 11	1 810 724	19 285 231
Krav på innbetaling av selskapskapital	11	4 756 305	1 685 847
Sum fordringer	10, 11	6 844 529	20 971 077
Bankinnskudd, kontanter og lignende			
Bankinnskudd	13	20 201 451	32 146 162
Sum bankinnskudd, kontanter og lignende		20 201 451	32 146 162



Sum omløpsmidler		27 045 980	53 117 239
SUM EIENDELER		2 008 181 293	290 103 135
BALANSE - EGENKAPITAL OG GJELD			
Egenkapital			
Innskutt egenkapital			
Aksjekapital	14	133 500 000	133 500 000
Beholdning av egne aksjer	14		
Overkurs	7		
Annen innskutt egenkapital	7	10 236 104	10 236 104
Sum innskutt egenkapital		143 736 104	143 736 104
Opptjent egenkapital			
Annen egenkapital	7	1 702 459 550	52 635 733
Sum opptjent egenkapital		1 702 459 550	52 635 733
Sum egenkapital	7	1 846 195 654	196 371 837
Gjeld			
Langsiktig gjeld			
Utsatt skatt	6		
Annen langsiktig gjeld			
Obligasjonslån	10, 11		24 500 000
Gjeld til kredittinstitusjoner	10, 11		
Øvrig langsiktig gjeld	10, 11		
Sum annen langsiktig gjeld			24 500 000
Sum langsiktig gjeld		0	24 500 000
Kortsiktig gjeld			
Gjeld til kredittinstitusjoner			
Leverandørgjeld	11	4 574 659	4 224 749
Betalbar skatt	6		
Skyldig offentlige avgifter		739 320	862 297
Utbytte	11	5 261 517	62 691 919
Annen kortsiktig gjeld	11	151 410 143	1 452 333
Sum kortsiktig gjeld	11	161 985 639	69 231 298
Sum gjeld		161 985 639	93 731 298
SUM EGENKAPITAL OG GJELD		2 008 181 293	290 103 135
POSTER UTENOM BALANSEN			
Garantistillelser	8		



Organisasjonsnr: 999 502 857
NORDLY HOLDING AS

KONSERNRESULTATREGNSKAP

Beløp i: NOK	Note	2024	2023
RESULTATREGNSKAP			
Inntekter			
Salgsinntekt		1 288 533 159	2 116 565 886
Annen driftsinntekt		12 867 025	5 397 833
Sum inntekter	1, 2	1 301 400 184	2 121 963 719
Kostnader			
Endring i beholdning av varer under tilvirkning og ferdig tilvirkede varer	3	12 200 570	1 060 809
Varekostnad	3	1 097 894 388	1 824 421 055
Lønnskostnad	4	67 619 944	67 574 718
Avskrivning av driftsmidler og immaterielle eiendeler	5	8 876 551	21 426 133
Annen driftskostnad	6, 7, 8	113 285 328	114 757 846
Sum kostnader		1 299 876 780	2 029 240 562
Driftsresultat		1 523 404	92 723 157
Finansinntekter og finanskostnader			
Annen renteinntekt		4 574 754	92 406
Annen finansinntekt	9	1 716 297 206	22 568 487
Verdiøkning markedsbaserte omløpsmidler		47 196 558	
Sum finansinntekter		1 768 068 517	22 660 893
Verdireduksjon markedsbaserte omløpsmidler	7		
Annen rentekostnad		15 508 130	13 906 269
Annen finanskostnad	9	1 973 632	2 542 758
Sum finanskostnader		17 481 763	16 449 027
Netto finans		1 750 586 755	6 211 866
Resultat før skattekostnad		1 752 110 159	98 935 023
Skattekostnad på ordinært resultat	10	-6 619 585	24 481 429
Årsresultat	1, 11	1 758 729 744	74 453 594
Årsresultat etter minoritetsinteresser		1 758 729 744	74 453 594
Totalresultat		1 758 729 744	74 453 594



Organisasjonsnr: 999 502 857
NORDLY HOLDING AS

KONSERNBALANSE

Beløp i: NOK	Note	2024	2023
BALANSE - EIENDELER			
Anleggsmidler			
Immaterielle eiendeler			
Forskning og utvikling		34 900 000	
Konsesjoner og aktiverte rettigheter	5		1 031 563
Utsatt skattefordel	10	3 807 800	3 805 726
Goodwill	5		189 000
Sum immaterielle eiendeler		38 707 800	5 026 289
Varige driftsmidler			
Tomter, bygninger o.a. fast eiendom			
	5, 16	223 199 726	210 138 908
Skip og flytende installasjoner			
	5, 16		
Båt			
	5, 14		
Driftsløsøre, inventar o. a. utstyr			
	5, 16	31 972 689	37 078 610
Sum varige driftsmidler		255 172 415	247 217 518
Finansielle anleggsmidler			
Investering i datterselskap			
	2		
Lån til foretak i samme konsern			
	2		
Investeringer i tilknyttet selskap			
	12	300 072 900	204 150
Lån til tilknyttet selskap og felles kontrollert virksomhet			
		2 969 692	2 264 896
Investeringer i aksjer og andeler			
	12	181 250	4 453 113
Obligasjoner			
		1 321 738 882	
Andre langsiktige fordringer			
	13	3 032 242	18 587 674
Sum finansielle anleggsmidler		1 627 994 967	25 509 833
Sum anleggsmidler	1	1 921 875 182	277 753 640
Omløpsmidler			
Varer			
Sum varer	3	103 211 404	164 413 131
Fordringer			
Kundefordringer	13	55 523 406	232 355 110
Andre kortsiktige fordringer	13	164 383 939	27 673 014
Konsernfordringer	2		
Sum fordringer		219 907 345	260 028 124



Investeringer			
Markedsbaserte aksjer	7		
Bankinnskudd, kontanter og lignende			
Bankinnskudd, kontanter o. l.	14	108 939 782	219 548 263
Sum bankinnskudd, kontanter og lignende		108 939 782	219 548 263
Sum omløpsmidler	1	432 058 531	643 989 518
SUM EIENDELER		2 353 933 713	921 743 158
BALANSE - EGENKAPITAL OG GJELD			
Egenkapital			
Innskutt egenkapital			
Aksjekapital	11	133 500 000	133 500 000
Sum innskutt egenkapital		133 500 000	133 500 000
Opptjent egenkapital			
Konsernfonds	11	1 716 467 822	134 211 823
Annen egenkapital			
Sum opptjent egenkapital		1 716 467 822	134 211 823
Sum egenkapital	11	1 849 967 822	267 711 823
Gjeld			
Langsiktig gjeld			
Utsatt skatt	10		
Annen langsiktig gjeld			
Obligasjonslån	2		
Gjeld til kredittinstitusjoner	15, 16	193 500 000	223 134 400
Øvrig langsiktig gjeld	15		34 730 078
Sum annen langsiktig gjeld		193 500 000	257 864 478
Sum langsiktig gjeld		193 500 000	257 864 478
Kortsiktig gjeld			
Gjeld til kredittinstitusjoner	15, 16		63 930 964
Leverandørgjeld		139 830 224	250 094 233
Betalbar skatt	10		24 929 359
Skyldig offentlige avgifter		11 139 008	27 691 377
Utbytte	2		
Kortsiktig konserngjeld	2		
Annen kortsiktig gjeld	15	159 496 657	29 520 923
Sum kortsiktig gjeld		310 465 890	396 166 857
Sum gjeld		503 965 890	654 031 335
SUM EGENKAPITAL OG GJELD		2 353 933 713	921 743 158



Organisasjonsnr: 999 502 857
NORDLY HOLDING AS

NOTEOPPLYSNINGER - SELSKAP - alle poster oppgitt i hele tall

Note
2

Antall årsverk i regnskapsåret
15.00

<u>Sum</u>	<u>Beløp</u>
<u>Balanseført verdi 31.12.</u>	<u>Varige driftsmidler Immaterielle eiend.</u>

Konsernregnskap

Morselskapet sitt navn

Forretningskontor for morselskapet

Begrunnelse for at datterselskap er utelatt fra konsolideringen

<u>Samlet beløp - tilknyttet selskap</u>	<u>Årets</u>	<u>Fjorårets</u>
--	--------------	------------------

<u>Samlet beløp - foretak i samme konsern</u>	<u>Årets</u>	<u>Fjorårets</u>
---	--------------	------------------

<u>Samlet beløp - foretak i samme konsern</u>	<u>Årets</u>	<u>Fjorårets</u>
---	--------------	------------------

<u>Samlet beløp - felles kontrollert virksomhet</u>	<u>Årets</u>	<u>Fjorårets</u>
---	--------------	------------------

<u>Pantstillelse</u>	<u>Beløp</u>
----------------------	--------------

<u>Beholdning av egne aksjer</u>	<u>Antall</u>	<u>Pålydende</u>	<u>Andel av aksjek.</u>
----------------------------------	---------------	------------------	-------------------------



Organisasjonsnr: 999 502 857
NORDLY HOLDING AS

NOTEOPPLYSNINGER - KONSERN - alle poster oppgitt i hele tall



Nordnorsk Revisjon AS

Statsautoriserte revisorer

Til generalforsamlingen i
Nordly Holding AS

NORDNORSK REVISJON AS
E-post: firmapost@nordnorskrevisjon.no
Hjemmeside: www.nordnorskrevisjon.no
Revisornummer: 936 929 443
Godkjent regnskapselskap

Svolvær
Postboks 3, 8301 Svolvær
Telefon 76 06 89 60
Leknes
Postboks 261, 8370 Leknes
Telefon 76 06 89 50
Bodø
Postboks 3, 8301 Svolvær
Telefon 91 73 45 59

Leknes, 27.07.2025

UAVHENGIG REVISORS BERETNING FOR 2024

Konklusjon

Vi har revidert Nordly Holding AS sitt årsregnskap som viser et overskudd for selskapsregnskapet på kr 1.797.458.668 og et overskudd for konsernregnskapet på kr 1.758.729.744.

Årsregnskapet består av:

- selskapsregnskapet, som består av balanse per 31. desember 2024, resultatregnskap, og kontantstrømoppstilling, for regnskapsåret avsluttet per denne datoen og noter til årsregnskapet, herunder et sammendrag av viktige regnskapsprinsipper, og
- konsernregnskapet, som består av balanse per 31. desember 2024, resultatregnskap, og kontantstrømoppstilling, for regnskapsåret avsluttet per denne datoen og noter til årsregnskapet, herunder et sammendrag av viktige regnskapsprinsipper.

Etter vår mening

- oppfyller årsregnskapet gjeldende lovkrav
- gir selskapsregnskapet et rettviseende bilde av selskapets finansielle stilling per 31. desember 2024 og av dets resultater og kontantstrømmer for regnskapsåret avsluttet per denne datoen i samsvar med regnskapslovens regler og god regnskapsskikk i Norge, og
- gir konsernregnskapet et rettviseende bilde av konsernets finansielle stilling per 31. desember 2024 og av dets resultater og kontantstrømmer for regnskapsåret avsluttet per denne datoen i samsvar med regnskapslovens regler og god regnskapsskikk i Norge.

Grunnlag for konklusjonen

Vi har gjennomført revisjonen i samsvar med International Standards on Auditing (ISA-ene). Våre oppgaver og plikter i henhold til disse standardene er beskrevet nedenfor under Revisors oppgaver og plikter ved revisjonen av årsregnskapet. Vi er uavhengige av selskapet og konsernet i samsvar med kravene i relevante lover og forskrifter i Norge og International Code of Ethics for Professional Accountants (inkludert internasjonale uavhengighetsstandarder) utstedt av International Ethics Standards Board for Accountants (IESBA-reglene), og vi har overholdt våre øvrige etiske forpliktelser i samsvar med disse kravene. Innhentet revisjonsbevis er etter vår vurdering tilstrekkelig og hensiktsmessig som grunnlag for vår konklusjon.

MEDLEMMER AV Den norske Revisorføring
STATSAUTORISERTE REVISORER MED OPPDRAGSANSVAR
JAN ERLING DIDRIKSEN – REMI BOLSØY LYNGMO – FRANK E. JAKOBSEN – NANCY BAKKELUND



Nordnorsk Revisjon AS

Statsautoriserte revisorer

Øvrig informasjon

Styret og daglig leder (ledelsen) er ansvarlige for informasjonen i årsberetningen. Vår konklusjon om årsregnskapet ovenfor dekker ikke informasjonen i årsberetningen.

I forbindelse med revisjonen av årsregnskapet er det vår oppgave å lese årsberetningen. Formålet er å vurdere hvorvidt det foreligger vesentlig inkonsistens mellom årsberetningen og årsregnskapet og den kunnskap vi har opparbeidet oss under revisjonen av årsregnskapet, eller hvorvidt informasjon i årsberetningen ellers fremstår som vesentlig feil. Vi har plikt til å rapportere dersom årsberetningen fremstår som vesentlig feil. Vi har ingenting å rapportere i så henseende.

Basert på kunnskapen vi har opparbeidet oss i revisjonen, mener vi at årsberetningen

- er konsistent med årsregnskapet og
- inneholder de opplysninger som skal gis i henhold til gjeldende lovkrav.

Ledelsens ansvar for årsregnskapet

Ledelsen er ansvarlig for å utarbeide årsregnskapet og for at det gir et rettviseende bilde i samsvar med regnskapslovens regler og god regnskapsskikk i Norge. Ledelsen er også ansvarlig for slik intern kontroll som den finner nødvendig for å kunne utarbeide et årsregnskap som ikke inneholder vesentlig feilinformasjon, verken som følge av misligheter eller utilsiktede feil.

Ved utarbeidelsen av årsregnskapet må ledelsen ta standpunkt til selskapets og konsernets evne til fortsatt drift og opplyse om forhold av betydning for fortsatt drift. Forutsetningen om fortsatt drift skal legges til grunn for årsregnskapet så lenge det ikke er sannsynlig at virksomheten vil bli avvirket.

Revisors oppgaver og plikter ved revisjonen av årsregnskapet (1)

Vårt mål er å oppnå betryggende sikkerhet for at årsregnskapet for Nordly Holding AS som helhet ikke inneholder vesentlig feilinformasjon, verken som følge av misligheter eller utilsiktede feil, og å avgi en revisjonsberetning som inneholder vår konklusjon. Betryggende sikkerhet er en høy grad av sikkerhet, men ingen garanti for at en revisjon utført i samsvar med ISA-ene, alltid vil avdekke vesentlig feilinformasjon. Feilinformasjon kan oppstå som følge av misligheter eller utilsiktet feil. Feilinformasjon er å anse som vesentlig dersom den enkeltvis eller samlet med rimelighet kan forventes å påvirke de økonomiske beslutningene som brukerne foretar på grunnlag av årsregnskapet.

Nordnorsk Revisjon AS

Nancy Bakkelund
statsautorisert revisor

(1) For videre beskrivelse av revisors oppgaver og plikter vises det til <https://revisorforeningen.no/revisjonsberetninger>



Årsberetning Nordly Holding AS og konsernet Nordly Holding 2024

Virksomheten

Nordly Holding AS og konsernet Nordly Holding er 100 % eid av Pitancia AS, og har følgende datterselskap: Polarfeed AS, ACD Pharmaceuticals AS, Aquamed AS, Nordly Eiendom AS, Paradigm Aquatic AS, Nordly Innovation AS og Seacure Holding AS, med datterselskapene Seacure AS og Seacure Chile SA..

Nordly Holding AS

I forbindelse med restruktureringen av konsernet i 2013 ble Nordly Holding AS stiftet og etablert med det formål å være et underkonsern av Pitancia AS. Dette selskapet ble i desember 2013 formell eier av datterselskapene i konsernet samt nye senere etablerte selskaper.

Nordly Eiendom AS

Selskapet har investert i et tomteområde som et ledd i den fremtidige utviklingen av konsernet, hvor det er oppført nytt hovedkontor for konsernets selskaper, med utleie av lokaler til eksterne aktører.

Polarfeed AS

I 2020 ble fôrdivisjonen til Stim fisjonert ut i selskapet Polarfeed AS. Selskapet produserer og selger vekstfôr til laks og ørret, samt fôr til rensefisk. Produksjonen skjer i eget anlegg i Øksfjord. Formålet er å produsere, selge og distribuere fôr til kunder fortrinnsvis i Norge, men også til utenlandske kunder.

ACD Pharmaceuticals AS

ACD Pharmaceuticals AS utvikler bakteriofager for å redusere smittepresset av bakterier, hovedsakelig i havbruk. Selskapet arbeider kontinuerlig med nye produkter og vi forventer vekst i aktivitetsnivået fremover.

Aquamed AS

Aquamed AS ble stiftet i 2015 der formålet er produksjon av medisinfôr til oppdrettsnæringen. Stadig flere av behandlingsmetodene er basert på oral behandling av fisken.

Seacure AS

Seacure AS er etablert for å utvikle nye og forbedrede legemidler for havbruksnæringen.

Nordly Innovation og Paradigm Aquatic er oppstartsselskaper med foreløpig relativ liten aktivitet

Hovedkontor

Samtlige norskregistrerte selskap har sine hovedkontor på Leknes i Vestvågøy kommune.

Redegjørelse for årsregnskapet

Konsernets aksjekapital er på kr 133.420.000.- Konsernet total kapital er pr. 31.12. 2024 på kr. 2.353.933.713.- Konsernets egenkapital er på kr. 1.849.967.822.- som tilsvarer en egenkapitalandel på 78,6 %. Konsernets omsetning ble i 2024 på kr. 1.301.400.184.- Konserneresultatet hensyntatt avskrivning og konsernelimineringer viste et resultat før skatt på kr.



1.752.110.159.- Årets skattekostnad er beregnet til - kr. 6.619.585.- Konsernets likviditetsbeholdning var kr. 108.939.782.- pr. 31.12.2024

Morselskapet Nordly Holding AS har en aksjekapital på kr 133.500.000.- og sum egenkapital på kr 1.846.195.654.- Selskapets totalkapital er pr 31.12.2024 på kr 2.008.181.293.- Selskapets egenkapitalandel er på 91,9%. Årsresultatet i morselskapet Nordly Holding AS etter skatt er på kr. 1.797.458.668.-

Etter utgangen av regnskapsåret er det ikke inntruffet forhold som det ikke er tatt hensyn til i årsoppgjøret og som er viktig for å bedømme selskapets resultat og stilling.

Forskning og utvikling

Det har også i 2024 vært utgifter til forskning og utvikling i henhold til godkjente Skattefunnsøknader. Utgiftene er kostnadsført løpende, da kravene til balanseføring ikke anses å være tilfredsstillt. Utgiftene er medgått til utvikling av ulike produkter. Prosjektenes inntjeningspotensial er vanskelig å kvantifisere i beløp, med det forventes å bidra til styrket markedsposisjon for selskapet.

Finansiell risiko

Overordnet om målsetting og strategi

Selskapet har en ingen eksponering mot finansiell risiko utover den virksomhet som foregår i datterselskapene. Selskapets nåværende strategi innbefatter ikke bruk av finansielle instrumenter, men dette er gjenstand for løpende vurdering av selskapets styre. Selskapets langsiktige forpliktelser er lån med sikring i Nordly Holding.

Markedsrisiko

Selskapet er ikke spesielt eksponert for endringer i valutakurser utover virksomheten knyttet til datterselskapene. Der hvor det handles i utenlandsk valuta i konsernet selges det i samme valuta, med oppgjør umiddelbart. Selskapet er også eksponert mot endringer i rentenivået, da selskapets konserngjeld gjeld har flytende rente i samsvar med markedsrenten.

Kredittrisiko

Selskapet er utsatt for kredittrisiko og renterisiko i dens ordinære forretningsvirksomhet og styrer mot å ha en akseptabel risiko innenfor disse områdene. I konsernet blir alle nye kunder kredittvurdert ved inngåelse av salgskontrakter. Selskapet har i all hovedsak rentebærende gjeld med flytende rentesats (Nibor) og er derfor eksponert for endringer i kortsiktige renter. Risiko for at motparter ikke har økonomisk evne til å oppfylle sine forpliktelser anses lav.

Likviditetsrisiko

Selskapet vurderer likviditeten i selskapet som god, og det er ikke besluttet å innføre tiltak som endrer likviditetsrisiko.

Arbeidsmiljø

Konsernet har hatt 48 ansatte i 2024 fordelt på 46 årsverk. Sykefraværet i konsernet var i 2024 på ca. 3,5%. Det har ikke forekommet eller blitt rapportert om alvorlige arbeidsuhell eller ulykker i løpet av året som har resultert i materielle skader eller personskader. Det er likestilling mellom kvinner og



menn. Selskapet har en policy som tar sikte på at det ikke forekommer forskjellsbehandling grunnet kjønn.

Selskapets styre består av 3 personer, hvorav en er kvinne.

Styret vurderer arbeidsmiljøet i konsernet som godt og det er ikke iverksatt spesielle tiltak i løpet av året. Styret vurderer likestillingssituasjonen som tilfredsstillende og det anses ikke nødvendig med spesielle tiltak.

Selskapets virksomhet forurensar ikke det ytre miljø.

Diskriminering

Konsernet arbeider aktivt, målrettet og planmessig for å fremme likestilling innenfor vår virksomhet. Aktivitetene omfatter blant annet rekruttering, lønns- og arbeidsvilkår, forfremmelse, utviklingsmuligheter og beskyttelse mot trakassering. Konsernet har som målsetning å være en arbeidsplass hvor det ikke forekommer diskriminering på grunn av nedsatt funksjonsevne. For arbeidstakerne med nedsatt funksjonsevne foretas det individuell tilrettelegging av arbeidsplass og arbeidsoppgaver.

Fortsatt drift

Styret mener at årsregnskapet gir et rettvisende bilde av Nordly Holding AS og konsernet Nordly Holding sine eiendeler og gjeld, finansielle stilling og resultat.

Det er ikke inntruffet forhold etter regnskapsårets utgang som ikke er hensyntatt i morselskap og konsernets årsoppgjør og som anses viktig for å bedømme resultat og stilling. Konsernets virksomhet er i svært liten grad påvirket av koronapandemien som har rammet næringslivet på samtlige kontinenter.

I samsvar med regnskapslovens § 3-3 bekrefter styret at regnskapet er utarbeidet i samsvar med forutsetningen om fortsatt drift. Konsernet er i en sunn økonomisk og finansiell stilling.

Konsernets utsikter for 2025 vurderes som positive under nåværende rammebetingelser. Et utvidet produktspekter og økende markedsandel innen aquamedisin, inntreden på humanmedisinmarkedet samt forbedret inntjening innenfor før markedet, styrker styrets tro på fortsatt god utvikling.

Det forventes fortsatt økning i omsetning i alle konsernets selskaper. Konsernets ledelse betrakter bemanningssituasjonen som tilfredsstillende.

Redegjørelse iht. Åpenhetsloven

Selskapet kommer inn under definisjonen av virksomheter som skal utføre aktsomhetsvurderinger i tråd med OECDs retningslinjer. Selskapet har gjennomført tiltak i henhold til åpenhetsloven, og det vises til redegjørelse på selskapets nettside.

Styreansvar

Selskapet er en del av et konsern som har etablert styreansvarsforsikring for medlemmer av styret og daglig ledere i selskapene i konsernet.



Årsresultat og disponering

Etter styrets oppfatning gir det fremlagte resultatregnskap og balanse for regnskapsåret 2024 med tilhørende noter et rettviseende bilde for selskapets stilling og resultatet av virksomheten. Styret foreslår at det fremlagte årsregnskap godkjennes.

Styret foreslår at morselskapets årsresultat på kr 1.797.458.668.- disponeres i henhold til overføringer i vedlagte regnskap.

31. Mai 2025

Sign

Anniken Nordly
Styreleder
Sign.

Sign

Paal Christian Krüger
Styremedlem
Sign.

Sign

Jim-Roger Nordly
Styremedlem

Sign.



Noter for underkonsernet Nordly Holding 2024

Note 1 Regnskapsprinsipper og endringer i prinsipper

Presentasjonen av årsregnskapet er basert på fortsatt drift og avlagt i samsvar med regnskapsloven av 1998 og norske regnskapsstandarder. Regnskapet er avlagt etter de alminnelige regler.

I det etterfølgende beskrives de prinsipper som er fulgt for vurdering og klassifisering av driftsinntekter, eiendeler og gjeld:

- Salg av varer inntektsføres på leveringstidspunktet. Tjenester inntektsføres etter hvert som de leveres.
- Eiendeler bestemt for varig eie eller bruk er klassifisert som anleggsmidler. Andre eiendeler er klassifisert som omløpsmidler.
- Anleggsmidler er vurdert til anskaffelseskost og avskrives planmessig. Aksjer klassifisert som anleggsmidler vurderes etter kostmetoden.
- Omløpsmidler, herunder varelager, vurderes til laveste verdi av anskaffelseskost og virkelig verdi. Kundefordringer og andre fordringer oppført til pålydende med fradrag for påregnelige tap. Aksjer klassifisert som omløpsmidler vurderes etter kostmetoden.
- Langsiktig gjeld er balanseført til nominell verdi på etableringstidspunktet, redusert med tilbakebetalte avdrag.
- Kortsiktig gjeld er balanseført til nominell verdi på etableringstidspunktet.
- Skatter kostnadsføres i utgangspunktet når de påløper, det vil si at skattekostnaden er knyttet til det regnskapsmessige resultat før skatt, korrigert for eventuelle skattefrie inntekter eller ikke fradragsberettigede kostnader, samt endring i utsatt skatt.
- Pengeposter i utenlandsk valuta er vurdert til kursen ved regnskapsårets slutt.
- Balanseposter i utenlandsk datterselskap er vurdert til kursen ved regnskapsårets slutt. Resultatposter er omregnet til gjennomsnittskurs for regnskapsåret.
- Offentlige tilskudd inntektsføres i henhold til sammenstillingsprinsippet, dvs. samtidig med den inntekt den skal øke eller kostnaden den skal redusere. Tilskuddene er bokført etter nettoprinsippet som kostnadsreduksjon, jfr. note 5.
- Kontantstrømanalysen settes opp etter den indirekte modell.

Note 2 Salgsinntekter

Virksomhetsområde	2024	2023
Helseprodukter fisk, dyr, human	502 903 355	1 246 701 441
Fiskefôrprodukter		619 183 039
Handelsvarer	24 666 319	
Øvrig	773 830 510	256 079 240
Øvrig	1 301 400 184	2 121 963 720

Geografiske områder	2024	2023
Norge	1 301 400 184	1 856 818 747
Europa	-	26 554 910
Chile	-	235 351 103
Canada	-	3 238 960
Sum	1 301 400 184	2 121 963 720



Noter for underkonsernet Nordly Holding 2024

Note 3 Varelager

	2024	2023
Handelsvarer og varer for videresalg	8 568 306	78 040 726
Kostpris råvarer	40 324 446	44 927 510
Kostpris ferdigvarer	54 318 652	31 021 255
Varer under tilvirkning		10 423 640
Netto handelsvarer	<u>103 211 404</u>	<u>164 413 131</u>
Herav varelager i utlandet	-	27 500 936

Note 4 Lønnskostnader, antall ansatte, lån m.v., honorar til revisor

	2024	2023
Lønninger og feriepenger	61 336 866	53 561 046
Arbeidsgiveravgift	2 373 139	7 070 441
Obligatorisk tjenestepensjon OTP	1 855 717	3 952 154
Andre lønnskostnader	2 054 222	2 991 077
Sum lønnskostnader	<u>67 619 944</u>	<u>67 574 718</u>
Gjennomsnittlig antall årsverk	46	42
Godtgjørelser i året	Daglig leder	Daglig leder
Lønn/honorarer/pensjon/andre ytelser, i konsernspiss	1 185 467	4 234 874
Honorar	Styret	Styret
	150 000	1 145 000

Selskapene er pliktig å ha tjenestepensjonsordning (OTP) som kommer inn under lov om offentlig tjenestepensjon. Selskapene oppfyller kravene etter denne loven.

Honorar til selskapets revisorer i Norge er kostnadsført med kr. 657.024,- for revisjon og Kr 55.400,- for annen bistand.



Noter for underkonsernet Nordly Holding 2024

Note 5 Varige driftsmidler

Anskaffelseskost 31.12	34 900 000	1 031 563	35 931 563
Akk. av- og nedskrivn. 01.01	123 128 974	0	123 128 974
Avgang'	-123 128 974		-123 128 974
Årets avskrivninger			0
Akk. av- og nedskrivn. 31.12	0	0	0
Bokført verdi 31.12	34 900 000	1 031 563	35 931 563

Økonomisk levetid Avskrivningsplan	4-10 år lineær		5 år lineær	Sum varige driftsmidler
	Båt	Tomter, bygn. m.v.	Personbiler maskiner, Inventar	
Anskaffelseskost 01.01		222 612 470	70 584 199	293 196 669
Tilgang		61 294 324	7 352 288	68 646 612
Tilskudd fra Innov.Norge				0
Avgang, overført til annen regnskapsgruppe		-50 033 238	-500 000	-50 533 238
Anskaffelseskost 31.12	0	233 873 556	77 436 487	311 310 043
Akk. av- og nedskrivn. 01.01		8 346 498	39 791 492	48 137 990
Årets avskrivninger		3 253 052	4 746 591	7 999 643
Avgang		0		0
Tilbakeført avskrivninger				0
Akk. av- og nedskrivn. 31.12	0	11 599 550	44 538 083	56 137 633
Bokført verdi 31.12	0	222 274 006	32 898 404	255 172 410

Økonomisk levetid Avskrivningsplan	10 år lineær	10 år og mer lineær	3-5 år lineær
---------------------------------------	-----------------	------------------------	------------------

I konsernets resultatregnskap utgjør de samlede avskrivninger kr 8.876.551,-. Dette beløpet inkluderer resultatandel fra det tidligere datterselskapet Stim AS som inngår i konsernresultatet med resultatandel t.o.m. 1. kvartal 2024 frem til selskapet ble realisert.

Note 6 Leieavtaler

Konsernselskapene leier bygninger/lokaler til kontor og lager. Årlig leie utgjorde for 2024 for 2024 kr 2 262 020,-, og 2023 kr 5.294.232 i norske selskap. Det foreligger ikke opsjon på kjøp av leide lokaler. Leieavtalene har normalt en leietid fra tre til fem år.

Note 7 Skattefunn – forskning og utvikling

Det er i regnskapsåret foretatt kostnadsføringer som har sammenheng med forsknings- og utviklingsprosjekt og som har tilknytning til Skattefunnprosjekt. Det er i regnskapsåret til sammen foretatt kostnadsføringer beløpende til kr 3.840.083,- som er godkjent som skattefunnmidler der forannevnte kostnader er redusert med innvilget tilskuddsbeløp på 19 %. Prosjektet er i en innledende fase slik at det foreløpig er vanskelig å anslå den fremtidige inntjeningen.

Note 8 Offentlig tilskudd – FOU

Det er gitt skattefunn-tilskudd slik det fremgår av note 7. Det er ingen tilbakebetalingsforpliktelse.

Note 9 Andre finansinntekter og andre finanskostnader

Konsernet har handel med utlandet. I finanspostene inngår som følge av denne handelen o og disagio med hhv. kr 2.136.986,- og kr 1.919.884,-, netto agio kr 217.102,-.



Noter for underkonsernet Nordly Holding 2024

Note 10

Skatter

Årets skattekostnad er slik sammensatt:	2024
Konsernresultat før skatter	1 791 372 681
Mottatt konsernbidrag	
Avskrivning konserngoodwill	0
Resultat før skattekostnader i norske selskap	1 791 372 681
Mottatt konsernbidrag	3 032 242
Permanente forskjeller inkl. inntektsført konsernbidrag	-1 821 461 711
Endring midlertidige forskjeller:	-42 742 266
Netto skattegrunnlag	<u>-69 799 054</u>

22% resultatført betalbar skatt i Norge	-15 355 793
Endring utsatt skatt norske selskap	8 736 205
Eliminert resultatskatt på inntektsført konsernbidrag	
Resultatført skatt i utlandet	
Sum skattekostnader	<u>-6 619 587</u>

Samlet skattekostnad i konsernet	-15 355 793
Sum skattekostnader 2024	<u>6 619 587</u>
Endring utsatt skatt	<u>-8 736 206</u>

Spesifikasjon grunnlag utsatt skatt/skattefordel (endringer)	2024	2023	Endring
Varige driftsmidler	-1 061 369	9 540 315	-10 601 684
Varelager	54 318 651	-1 529 482	55 848 133
Fordringer	0	0	0
Gevinst- og tapskonto	296 141	3 028 736	-2 732 595
Avsetning til forpliktelser			0
Pensjonsmidler	8 109	14 358	-6 249
Skattemessig fremført underskudd	-70 869 718	0	-70 869 718
Aksjer og andre verdipapirer	0	-801 000	801 000
Grunnlag	<u>-17 308 186</u>	<u>10 252 927</u>	<u>-27 561 113</u>
Utsatt skatt			
Norge 22 % av grunnlag	<u>3 807 801</u>	<u>-2 255 644</u>	6 063 445
Konsoliderringsdifferanse			<u>2 312 760</u>
Netto endring utsatt skatt			<u>8 376 205</u>



Noter for underkonsernet Nordly Holding 2024

Note 11 Egenkapital

	kapital		
Egenkapital pr. 1.1.	133 500 000	134 211 823	267 711 823
Årets resultat		1 758 729 744	1 758 729 745
Utbytte		-178 000 000	-178 000 000
Omregningsdifferanser		1 526 253	1 526 253
Egenkapital pr. 31.12.	133 500 000	1 716 467 820	1 849 967 822

Note 12 Aksjer i tilknyttet selskap og aksjer i andre selskap

Tilnyttet selskap	Eierandel	Kostpris	Bokført verdi	Markesverdi
Havbruksakademiet Nord AS	44 %	72 900	72 900	Ingen omsetning
Herd Holdco AS	24 %	300 000 000	300 000 000	Ingen omsetning
		300 072 900	300 072 900	

Andre selskap	Eierandel	Kostpris	Bokført verdi	Markesverdi
Lofoten Matpark		50 000	500	Ingen omsetning
Aksjer NordGen AS	32 %	131 250	2 500	Ingen omsetning
Sum		181 250	3 000	

Note 13 Kundefordringer og andre fordringer

Kundefordringer og andre fordringer i balansen er oppført til pålydende. Etter gjennomgang og avsetninger vurderes fordringene oppført i balansen for øvrig som erholdelige. Konsernets fordring oppført under andre langsiktige fordringer forfaller etter 2024.

Note 14 Bundne bankinnskudd

	2024	2023
Bundne skattetrekkskonti i norske selskap	1 714 155	3 715 218

Note 15 Gjeld som forfaller mer enn 5 år etter regnskapsårets utgang

Forfall senere enn 5 år etter regnskapsårets utgang:	2025
Ingen	-
Sum	-

Saldo langsiktig lån per 31.12:	2024	2023
Innovasjon Norge Polarfeed AS	-	289 400
Innovasjon Norge Polarfeed AS	-	345 000
DNB Polarfeed AS	55 500 000	43 500 000
DNB Nordly Eiendom AS	138 000 000	144 000 000
Sum	193 500 000	188 134 400

Avdragsprofil på disse lånene:

	2025	2026	2027	2028	2029	Sum
	13 800 000	13 800 000	13 800 000	13 800 000	138 300 000	193 500 000



Noter for underkonsernet Nordly Holding 2024

Note 16 Pantstillelser og garantier

Bokført verdi av gjeld som er sikret ved pant:

	2024	2023
Kortsiktig gjeld til kredittinstitusjon	-	63 930 964
Langsiktig gjeld til kredittinstitusjon	193 500 000	223 134 400
Sum	193 500 000	287 065 364

Gjelden til kredittinstitusjonene er sikret mot pant i fast eiendom, skip, varelager, driftstilbehør og fordringer. Bokført verdi av pantesikrede fast eiendom, skip, varelager, driftstilbehør og fordringer utgjør:

	2024	2023
Varelager	103 211 404	164 413 131
Driftstilbehør	255 172 415	247 217 518
Kundefordringeer	55 523 406	232 355 110
Sum	413 907 225	643 985 759

Note 17 Konsernforhold

Nordly Holding AS ble stiftet 18.12. 2012 og etablert som en konsernspiss i et underkonsern til konsernet Pitancia. Som et ledd i en planlagt omorganisering kjøpte Nordly Holding AS i desember 2013 søsterselskapene i konsernet Pitancia AS slik det følger i oversikten nedenfor og etablerte seg dermed som morselskap i underkonsernet Nordly Holding AS. I 2017 ble Nordly Eiendom AS også overtatt.

Konsernregnskapet består av konsolidert resultatregnskap og balanse for aksjeselskapene pr. 31.12. Datterselskaper er konsolidert. Mellomregninger er eliminert 100%. Det har ikke foregått transaksjoner mellom selskapene som har avleiret interngevinster i balansen. Konsernregnskapet er utarbeidet etter ensartede prinsipper, ved at datterselskapene følger de samme regnskapsprinsipper som morselskapet.

Alle selskapene i konsernet er regnskapsført i samsvar med kostmetoden.

Datterselskap:

Selskap	Forretnings- adresse	Erverv	Eier- andel	Stemme- andel	Årets resultat	Egenkapital 31.12.
ACD Pharmaceuticals AS	Leknes	2013	100 %	100 %	-967 122	13 983 767
Aquamed AS	Leknes	2013	100 %	100 %	-821 534	2 605 486
Polarfeed AS	Leknes	2020	100 %	100 %	17 551 667	29 173 813
Nordly Eiendom AS	Leknes	2011	100 %	100 %	-7 746 355	43 706 095
Paradigm Aquatic AS	Leknes	2016	100 %	100 %	-1 206 423	-1 106 423
Nordly Innovation AS	Leknes	2023	100 %	100 %	-3 209 630	-3 179 630
Seacure Holding AS	Leknes	2023	100 %	100 %	-9 961	90 039

Datterselskapet Seacure Holding AS har i tillegg datterselskapene, Seacure AS og Seacure Chile. Seacure AS inngår i konsolideringen. Seacure Chile har ikke hatt vesentlig aktivitet i 2024 og er derfor ikke konsolidert.

Det er ikke ytet konsernbidrag eller utbytte mellom konsernselskapene i 2024.

Datter- og datterdatterselskapene er regnskapsført i samsvar med kostmetoden. Det er ikke utarbeidet eget underkonsernregnskap for noen av datterselskapene, jfr. regnskapsloven §3-7.



Noter for underkonsernet Nordly Holding 2024

Selskapsavtaler

Det foreligger avtaler mellom:

- Nordly Holding AS og døtre om kjøp/salg av adm. tjenester og husleie.
- Nordly Holding AS og de øvrige konsernselskapene om salg av administrative tjenester

Note 18 Andre finansielle instrumenter

Selskapet har i 2024 ingen ikke-realiserert omløpsaksjer.

Note 19 Aksjekapital og aksjonærinformasjon

	2024
Totalt antall aksjer	133 500
Pålydende	1 000
Aksjekapital (totalt antall aksjer til pålydende)	133 500 000
Innskutt egenkapital	133 500 000

Eierstruktur:

Aksjonærer i selskapet pr. 31.12.	Aksjer	Eierandel	Stemmeand
Pitancia AS	100 000	100 %	100 %
Sum	100 000	100 %	100 %

Alle aksjer er i samme aksjeklasse og det er ikke knyttet stemmerettsbegrensninger for noen av aksjene.



RESULTATREGNSKAP

UNDERKONSERNET NORDLY HOLDING AS

DRIFTSINNEKTER OG DRIFTSKOSTNADER	Note	2024	2023
Salgsinntekt		1 288 533 159	2 116 565 886
Annen driftsinntekt		12 867 025	5 397 833
Sum driftsinntekter	1, 2	1 301 400 184	2 121 963 719
Varekostnad	3	1 097 894 388	1 824 421 055
End. beh. varer u.tilv. og ferdigvarer	3	12 200 570	1 060 809
Lønnskostnad	4	67 619 944	67 574 718
Avskrivning av driftsmidler og immaterielle eiendeler	5	8 876 551	21 426 133
Annen driftskostnad	6, 7, 8	113 285 328	114 757 846
Sum driftskostnader		1 299 876 780	2 029 240 562
Driftsresultat		1 523 404	92 723 157
FINANSINNEKTER OG FINANSKOSTNADER			
Annen renteinntekt		4 574 754	92 406
Annen finansinntekt	9	1 716 297 206	22 568 487
Verdøkning markedsbaserte omløpsmidler		47 196 558	0
Annen rentekostnad		15 508 130	13 906 269
Annen finanskostnad	9	1 973 632	2 542 758
Resultat av finansposter		1 750 586 755	6 211 866
Ordinært resultat før skattekostnad		1 752 110 159	98 935 023
Skattekostnad på ordinært resultat	10	-6 619 585	24 481 429
Ordinært resultat		1 758 729 744	74 453 594
Årsresultat	1, 11	1 758 729 744	74 453 594
Majoritetens andel		1 758 729 744	74 453 594



BALANSE

UNDERKONSERNET NORDLY HOLDING AS

EIENDELER	Note	2024	2023
ANLEGGSMIDLER			
IMMATERIELLE EIENDELER			
Forskning og utvikling		34 900 000	0
Konsesjoner og aktiverte rettigheter	5	0	1 031 563
Utsatt skattefordel	10	3 807 800	3 805 726
Goodwill	5	0	189 000
Sum immaterielle eiendeler		38 707 800	5 026 289
VARIGE DRIFTSMIDLER			
Tomter, bygninger o.a. fast eiendom	5, 16	223 199 726	210 138 908
Driftsløsøre, inventar o.a. utstyr	5, 16	31 972 689	37 078 610
Sum varige driftsmidler		255 172 415	247 217 518
FINANSIELLE ANLEGGSMIDLER			
Investeringer i tilknyttet selskap	12	300 072 900	204 150
Lån til tilknyttet selskap og felles kontrollert virksomhet		2 969 692	2 264 896
Investeringer i aksjer og andeler	12	181 250	4 453 113
Obligasjoner		1 321 738 882	0
Andre langsiktige fordringer	13	3 032 242	18 587 674
Sum finansielle anleggsmidler		1 627 994 967	25 509 833
Sum anleggsmidler	1	1 921 875 182	277 753 640
OMLØPSMIDLER			
Lager av varer og annen beholdning	3	103 211 404	164 413 131
FORDRINGER			
Kundefordringer	13	55 523 406	232 355 110
Andre kortsiktige fordringer	13	164 383 939	27 673 014
Sum fordringer		219 907 345	260 028 124
INVESTERINGER			
Bankinnskudd, kontanter o.l.	14	108 939 782	219 548 263
Sum omløpsmidler	1	432 058 531	643 989 518
Sum eiendeler		2 353 933 713	921 743 158




BALANSE


UNDERKONSERNET NORDLY HOLDING AS

EGENKAPITAL OG GJELD	Note	2024	2023
INNSKUTT EGENKAPITAL			
Aksjekapital	11	133 500 000	133 500 000
Sum innskutt egenkapital		133 500 000	133 500 000
OPPTJENT EGENKAPITAL			
Konsernfonds	11	1 716 467 822	134 211 823
Sum opptjent egenkapital		1 716 467 822	134 211 823
Sum egenkapital	11	1 849 967 822	267 711 823
GJELD			
AVSETNING FOR FORPLIKTELSER			
ANNEN LANGSIKTIG GJELD			
Gjeld til kredittinstitusjoner	15, 16	193 500 000	223 134 400
Øvrig langsiktig gjeld	15	0	34 730 078
Sum annen langsiktig gjeld		193 500 000	257 864 478
KORTSIKTIG GJELD			
Gjeld til kredittinstitusjoner	15, 16	0	63 930 964
Leverandørgjeld		139 830 224	250 094 233
Betalbar skatt	10	0	24 929 359
Skyldig offentlige avgifter		11 139 008	27 691 377
Annen kortsiktig gjeld	15	159 496 657	29 520 923
Sum kortsiktig gjeld		310 465 890	396 166 857
Sum gjeld		503 965 890	654 031 335
Sum egenkapital og gjeld		2 353 933 713	921 743 158

Leknes , 30.06.2025
Styret i Underkonsernet Nordly Holding AS


Jim Roger Nordly (11.06.2025 12:53:06 GMT+2)

Jim Roger Nordly
styremedlem



Paal Christian Krüger
styremedlem


Anniken Nordly (11.06.2025 10:18:08 GMT+2)

Anniken Nordly
styreleder



Konsernregnskap 2024 - Underkonsernet Nordly Holding

Final Audit Report

2025-07-26

Created:	2025-07-26
By:	Paal Christian Kruger (paal.kruger@nordly.no)
Status:	Signed
Transaction ID:	CBJCHBCAABAARggYnTd8QizTrvCeuH5z8zZIVBaN1QQ1

"Konsernregnskap 2024 - Underkonsernet Nordly Holding" History

- Document created by Paal Christian Kruger (paal.kruger@nordly.no)
2025-07-26 - 8:47:53 AM GMT- IP address: 88.148.49.9
- Document emailed to Jim Roger Nordly (jim.roger.nordly@nordly.no) for signature
2025-07-26 - 8:47:56 AM GMT
- Document emailed to Anniken Nordly (annikennordly@gmail.com) for signature
2025-07-26 - 8:47:56 AM GMT
- Document emailed to Paal Christian Kruger (paal.kruger@nordly.no) for signature
2025-07-26 - 8:47:56 AM GMT
- Email viewed by Jim Roger Nordly (jim.roger.nordly@nordly.no)
2025-07-26 - 8:48:54 AM GMT- IP address: 77.16.66.98
- Email viewed by Paal Christian Kruger (paal.kruger@nordly.no)
2025-07-26 - 8:58:26 AM GMT- IP address: 104.47.11.254
- Document e-signed by Paal Christian Kruger (paal.kruger@nordly.no)
Signature Date: 2025-07-26 - 8:58:36 AM GMT - Time Source: server- IP address: 88.148.49.9
- Document e-signed by Jim Roger Nordly (jim.roger.nordly@nordly.no)
Signature Date: 2025-07-26 - 10:58:06 AM GMT - Time Source: server- IP address: 77.16.66.98
- Email viewed by Anniken Nordly (annikennordly@gmail.com)
2025-07-26 - 5:17:25 PM GMT- IP address: 66.102.9.204
- Document e-signed by Anniken Nordly (annikennordly@gmail.com)
Signature Date: 2025-07-26 - 5:18:08 PM GMT - Time Source: server- IP address: 89.8.253.79





✔ Agreement completed.
2025-07-26 - 5:18:08 PM GMT





Årsregnskap

2024

Nordly Holding AS

Org.nr: 999 502 857






Resultatregnskap			
Nordly Holding AS			
Driftsinntekter og driftskostnader	Note	2024	2023
Salgsinntekt	1, 2	14 636 351	19 942 019
Sum driftsinntekter		14 636 351	19 942 019
Lønns- og pensjonskostnader	3	18 652 231	15 242 249
Avskrivning driftsmidler	4	180 706	175 026
Annen driftskostnad	3, 5	60 917 613	16 638 411
Sum driftskostnader		79 750 550	32 055 686
Driftsresultat		-65 114 199	-12 113 667
Finansinntekter og finanskostnader			
Annen renteinntekt		3 694 132	999 203
Annen finansinntekt		1 808 457 342	42 157 962
Verdiøkning markedsbaserte omløpsmidler		47 196 558	0
Annen rentekostnad		161 926	459
Annen finanskostnad		88 609	2 652
Resultat av finansposter		1 859 097 497	43 154 054
Resultat før skattekostnad		1 793 983 297	31 040 386
Skattekostnad på resultat	6	3 475 371	-1 370 746
Årsresultat	7	1 797 458 668	29 669 640
Årsresultat		1 797 458 668	29 669 640
Overføringer			
Avsatt til utbytte	7	-150 000 000	0
Mottatt konsernbidrag	7	2 365 149	0
Overført til annen egenkapital	7	-1 649 823 817	-29 669 640
Sum overføringer		-1 797 458 668	-29 669 640



Balanse			
Nordly Holding AS			
Eiendeler	Note	2024	2023
Anleggsmidler			
Immaterielle eiendeler			
Utsatt skattefordel	6	2 835 221	26 943
Sum immaterielle eiendeler		2 835 221	26 943
Varige driftsmidler			
Inventar og utstyr	4	278 628	426 934
Sum varige driftsmidler		278 628	426 934
Finansielle anleggsmidler			
Investeringer i datterselskap	9	78 438 374	147 415 676
Lån til foretak i samme konsern	10, 11	275 208 154	86 597 296
Investeringer i tilknyttet selskap		72 900	72 900
Lån til tilknyttet selskap		2 381 903	2 264 896
Investeringer i andre aksjer		300 181 250	181 250
Obligasjoner		1 321 738 882	0
Sum finansielle anleggsmidler		1 978 021 464	236 532 018
Sum anleggsmidler		1 981 135 313	236 985 896
Omløpsmidler			
Fordringer			
Kundefordringer	11	277 500	0
Andre fordringer	10, 11	1 810 724	19 285 231
Fordring på konsern	11	4 756 305	1 685 847
Sum fordringer	10, 11	6 844 529	20 971 077
Investeringer			
Bankinnskudd	13	20 201 451	32 146 162
Sum omløpsmidler		27 045 980	53 117 239
Sum eiendeler		2 008 181 293	290 103 135
Nordly Holding AS			Side 3



Balanse			
Nordly Holding AS			
Egenkapital og gjeld	Note	2024	2023
Innskutt egenkapital			
Aksjekapital	14	133 500 000	133 500 000
Annen innskutt egenkapital	7	10 236 104	10 236 104
Sum innskutt egenkapital		143 736 104	143 736 104
Opptjent egenkapital			
Annen egenkapital	7	1 702 459 550	52 635 733
Sum opptjent egenkapital		1 702 459 550	52 635 733
Sum egenkapital	7	1 846 195 654	196 371 837
Gjeld			
Annen langsiktig gjeld			
Gjeld til konsernselskap	10, 11	0	24 500 000
Sum langsiktig gjeld		0	24 500 000
Kortsiktig gjeld			
Leverandørgjeld	11	4 574 659	4 224 749
Skyldig offentlige avgifter		739 320	862 297
Gjeld til konsernselskap	11	5 261 517	62 691 919
Annen kortsiktig gjeld	11	151 410 143	1 452 333
Sum kortsiktig gjeld	11	161 985 639	69 231 298
Sum gjeld		161 985 639	93 731 298
Sum egenkapital og gjeld		2 008 181 293	290 103 135
Leknes , 31.05.2025 Styret i Nordly Holding AS			
 Jim Roger Nordly styremedlem	 Paal Christian Krüger Styremedlem/daglig leder	 Anniken Nordly styreleder	
Nordly Holding AS		Side 4	



Kontantstrømoppstilling

Nordly Holding AS

	Note	2024	2023
Kontantstrømmer fra operasjonelle aktiviteter			
Resultat før skattekostnad		1 793 983 297	31 040 386
Periodens betalte skatt		0	38 229
Resultat og realisasjon anleggsmidler og finansi		-1 827 193 983	0
Ordinære avskrivninger		180 706	175 026
Endring i kundefordringer		-277 500	0
Endring i leverandørgjeld		349 911	2 841 774
Endring i andre tidsavgrensningsposter		-40 159 279	6 638 233
Netto kontantstrøm fra operasjonelle aktiviteter		<u>-73 116 849</u>	<u>40 657 190</u>
Kontantstrømmer fra investeringsaktiviteter			
Innbetaling ved salg av anleggsmidler		1 900 000 000	0
Utbetalinger ved kjøp av varige driftsmidler		-32 400	-95 960
Utbetalinger ved kjøp av aksjer og andeler i and		350 566 667	427 916
Utbetalinger ved kjøp av andre investeringer		1 275 000 930	0
Netto kontantstrøm fra investeringsaktiviteter		<u>274 400 003</u>	<u>-523 876</u>
Kontantstrømmer fra finansieringsaktiviteter			
Utbetalinger ved nedbetaling av langsiktig gjeld		24 500 000	0
Økning lån fra konsernselskap		0	-24 476 113
Lån ydet til konsernselskap, tilnyttede selskap og		-188 727 865	-63 325 394
Netto kontantstrøm fra finansieringsaktiviteter		<u>-213 227 865</u>	<u>-38 849 281</u>
Netto endring i kontanter og kontantekvivalente		-11 944 711	1 284 032
Beh. av kont. og kontantekvivalenter ved per. b		32 146 162	30 862 130
Beh. av kont. og kontantekvivalenter ved per. sl		<u>20 201 451</u>	<u>32 146 162</u>



Noter 2024

Nordly Holding AS

Note 1 Regnskapsprinsipper

Årsregnskapet er satt opp i samsvar med regnskapsloven og NRS 8 - God regnskapsskikk for små foretak.

Driftsinntekter

Inntektsføring ved salg av varer skjer på leveringstidspunktet. Tjenester inntektsføres etter hvert som de leveres.

Skatt

Skattekostnaden i resultatregnskapet omfatter både periodens betalbare skatt og endring i utsatt skatt. Utsatt skatt er beregnet med 22 % på grunnlag av de midlertidige forskjeller som eksisterer mellom regnskapsmessige og skattemessige verdier, samt ligningsmessig underskudd til fremføring ved utgangen av regnskapsåret. Skatteøkende og skattereduserende midlertidige forskjeller som reverserer eller kan reverseres i samme periode er utlignet og nettoført.

Klassifisering og vurdering av anleggsmidler

Anleggsmidler omfatter eiendeler bestemt til varig eie og bruk. Anleggsmidler er vurdert til anskaffelseskost. Varige driftsmidler balanseføres og avskrives over driftsmidlets økonomiske levetid. Avskrivningsperioden for fast eiendom anskaffet etter 2009 er dekomponert i en del som gjelder råbygget og en del som gjelder faste tekniske installasjoner. Varige driftsmidler nedskrives til gjenvinnbart beløp ved verdifall som forventes ikke å være forbigående. Gjenvinnbart beløp er det høyeste av netto salgsverdi og verdi i bruk. Verdi i bruk er nåverdi av fremtidige kontantstrømmer knyttet til eiendelen. Nedskrivningen reverseres når grunnlaget for nedskrivningen ikke lenger er til stede.

Klassifisering og vurdering av omløpsmidler

Omløpsmidler og kortsiktig gjeld omfatter normalt poster som forfaller til betaling innen ett år etter balansedagen, samt poster som knytter seg til varekretsløpet. Omløpsmidler vurderes til laveste verdi av anskaffelseskost og virkelig verdi.

Aksjer i datterselskap

Datterselskap vurderes etter kostmetoden i selskapsregnskapet. Investeringen er vurdert til anskaffelseskost for aksjene med mindre nedskrivning har vært nødvendig. Det er foretatt nedskrivning til virkelig verdi når verdifall skyldes årsaker som ikke kan forventes å være forbigående og det må anses nødvendig etter god regnskapsskikk. Nedskrivninger er reversert når grunnlaget for nedskrivning ikke lenger er til stede.

Utbytte, konsernbidrag og andre utdelinger fra datterselskap er inntektsført samme år som det er avsatt i givers regnskap. Overstiger utbytte / konsernbidraget andelen av opptjent resultat etter anskaffelsestidspunktet, representerer den overskytende del tilbakebetaling av investert kapital, og utdelingene er fratrukket investeringens verdi i balansen til morselskapet.

Fordringer

Kundefordringer og andre fordringer oppføres til pålydende etter fradrag for avsetning til forventet tap. Avsetning til tap gjøres på grunnlag av en individuell vurdering av de enkelte fordringene.

Kontantstrømanalyse

Kontantstrømanalysen er presentert i samsvar med den indirekte modell.

Nordly Holding AS

Org. nr. 999 502 857



Noter 2024

Nordly Holding AS

Note 2 Salgsinntekter

	2024	2023
Pr. Virksomhetsområde		
Andre diftsinntekter	14 636 351	19 942 019
Sum	14 636 351	19 942 019

Geografisk fordeling

Europa ekskl. Norge	221 750	0
Norge	14 414 601	19 942 109
Sum	14 636 351	19 942 109

Note 3 Lønnskostnader og ytelser, godtgjørelser til daglig leder, styret og revisor

Lønnskostnader	2024	2023
Lønninger	15 835 982	13 018 176
Arbeidsgiveravgift	937 005	760 010
Pensjonskostnader	606 371	648 213
Andre ytelser	1 272 873	815 850
Sum	18 652 231	15 242 249

Selskapet har i 2024 sysselsatt 11,6 årsverk.

Pensjonsforpliktelser

Selskapet er pliktig til å ha tjenstepensjonsordning etter lov om obligatorisk tjenstepensjon. Selskapets pensjonsordninger tilfredsstiller kravene i denne lov.

Ytelser til ledende personer	Daglig leder	Styret
Lønn	2 139 561	0
Annen godtgjørelse	150 000	150 000
Sum	2 289 561	150 000

Kostnadsført revisjonshonorar for 2024 utgjør kr 226.995,-. Herav er honorar for andre tjenester er fakturert med kr 46 575.



Noter 2024

Nordly Holding AS

Note 4 Anleggsmidler

	Driftsløsøre, inventar ol.	Sum
Anskaffelseskost pr. 01.01.24	3 300 789	3 300 789
Tilgang kjøpte driftsmidler	32 400	32 400
Anskaffelseskost 31.12.24	3 333 189	3 333 189
Av og nedskrivninger per 1.1.	2 873 854	2 873 854
Årets ordinære avskrivninger	180 706	180 706
Av- og nedskrivninger pr. 31.12.24	3 054 560	3 054 560
Bokført verdi 01.01.24	426 934	426 934
Tilgang i året	32 400	32 400
Årets avskrivning og nedskrivning	180 706	180 706
Bokført verdi 31.12.24	278 628	278 628
Økonomisk levetid	5 år	
Avskrivningsplan	Lineær	

Note 5 Leieavtaler

Selskapet leier kontor på Storeidøya, Lenes og i Oslo. Årlig leie utgjorde kr 2.912.802,- og kr 2.747.175,- for hhv. 2024 og 2023.



Noter 2024

Nordly Holding AS

Note 6 Skatt

Årets skattekostnad	2024	2023
Resultatført skatt på ordinært resultat:		
Betalbar skatt	0	1 371 956
Endring i utsatt skattefordel	-3 475 371	-1 210
Skattekostnad ordinært resultat	-3 475 371	1 370 746
Skattepliktig inntekt:		
Resultat før skatt	1 793 983 297	31 040 386
Permanente forskjeller	-1 809 780 440	-24 809 719
Endring i midlertidige forskjeller	46 710	5 501
Mottatt konsernbidrag	3 032 242	0
Avgitt konsernbidrag	0	-6 236 168
Skattepliktig inntekt	-12 718 191	0
Betalbar skatt i balansen:		
Betalbar skatt på årets resultat før mottatt og avgitt kons.bidrag	-667 093	-2 402 795
Betalbar skatt på avgitt konsernbidrag	0	-1 371 957
Betalbar skatt på mottatt konsernbidrag	667 093	3 774 752
Sum betalbar skatt i balansen	0	0

Skatteeffekten av midlertidige forskjeller og underskudd til fremføring som har gitt opphav til utsatt skatt og utsatte skattefordeler, spesifisert på typer av midlertidige forskjeller

	2024	2023	Endring
Varige driftsmidler	-170 142	-123 501	46 641
Pensjonspremie/- forpliktelse	964	1 033	69
Sum	-169 178	-122 468	46 710
Akkumulert fremførbart underskudd	-12 718 191	0	12 718 191
Grunnlag for utsatt skattefordel	-12 887 369	-122 468	12 764 901
Utsatt skattefordel (22 %)	-2 835 221	-26 943	2 808 278

Note 7 Egenkapital

	Aksje kapital	Annen innskutt egenkapital	Annen egenkapital	0Sum egenkapital
Pr 01.01.2024	133 500 000	10 236 104	52 635 733	196 371 837
Årets resultat			1 797 458 668	1 797 458 668
Mottatt konsernbidrag		2 365 149	0	2 365 149
Avgitt utbytte		0	-150 000 000	-150 000 000
Pr 31.12.2024	133 500 000	12 601 253	1 700 094 401	1 846 195 654

Nordly Holding AS

Org. nr. 999 502 857

**Noter 2024****Nordly Holding AS****Note 8 Pantstillelser og garantier**

	31.12.2024	31.12.2023
Pantsikret gjeld, pantstillelser og garantier		
Sum	0	0
Regnskapsført verdi av pantsikrede eiendeler		
Sum	0	0

Note 9 Konsernforhold

Pitancia AS ble stiftet 22.12.2005 og er konsernspiss i konsernet Pitancia. Selskapet eier Nordly Holding AS som ble stiftet i desember 2012 med 100 % .

Underkonsernet Nordly Holding består av de nedenfor opplistede selskaper som det er utarbeidet konsernregnskap for. Konsernregnskap utarbeides også for morselskapet Pitancia AS.

Datterselskap	Forretnings- adresse	Erverv	Eier og stemme andel	Års resultat	Egenkapital 31.12.
ACD Pharmaceuticals AS	Leknes	2013	100 %	-967 122	13 983 767
Polarfeed AS	Leknes	2020	100 %	17 551 667	29 173 813
Aquamed AS	Leknes	2015	100 %	-821 534	2 605 486
Nordly Eiendom AS	Leknes	2011	100 %	-7 746 355	43 706 095
Paradigm Aquatic AS	Leknes	2016	100 %	-1 206 423	-1 106 423
Nordly Innovation AS	Leknes	2023	100 %	-3 209 630	-3 179 630
Seacure Holding AS AS	Leknes	2023	100 %	-9 961	90 039
Datterselskap av Seacure Holding AS					
Seacure AS	Leknes		100 %	-3 057 044	-2 982 605
Seacura Chile SA	Chile		99 %	-1 507 970	-1 507 970

Datterselskapene er regnskapsført i samsvar med kostmetoden. Det er ikke ytet konsernbidrag eller utbytte mellom konsernselskapene for regnskapsåret:

Selskapsavtaler

Det foreligger avtaler mellom:

STIM. AS og ACD Pharmaceuticals AS vedrørende kjøp/salg av bedøvelsesmidlet Benzoak Vet.

STIM. AS vs. ACD Pharmaceuticals AS, Europharma Chile, Europharma Skottland og Europharma Canada om salg av Supersmolt.

Pitancia og døtre om kjøp/salg av adm. tjenester og husleie.

STIM. AS og ACD Pharmaceuticals AS om kjøp/salg av tjenester

Nordly Holding AS**Org. nr. 999 502 857**



Noter 2024

Nordly Holding AS

Note 10 Fordringer og gjeld

	2024	2023
Fordringer med forfall senere enn ett år		
Andre langsiktige fordringer	275 208 154	86 948 546
Sum	275 208 154	86 948 546
Langsiktig gjeld med forfall senere enn 5 år		
Annen langsiktig gjeld	0	24 500 000
Sum	0	24 500 000
Sum	0	0

Langsiktig lån til konsernselskap gjøres opp innen tre år.

Note 11 Mellomværende med selskap i samme konsern

	2024	2023
Fordringer		
Lån til foretak i samme konsern	275 208 154	86 597 296
Andre kortsiktige fordringer konsern	4 756 305	18 843 809
Sum	279 964 459	105 441 105
Gjeld		
Lån fra foretak i samme konsern	0	24 500 000
Leverandørgjeld innen konsern	3 625 232	1 279 381
Annen kortsiktig gjeld konsern	155 261 517	62 691 919
Sum	158 886 750	88 471 300

Note 12 Markedsbaserte verdipapirer

Selskapet har plassert midler i obligasjonsfond i DnB Markets.
Investert beløp utgjør NOK 1.275.000.000. Markedsverdi per 31.12. beløper seg til 1.321.738.882,-

Nordly Holding AS

Org. nr. 999 502 857



Noter 2024

Nordly Holding AS

Note 13 Bankinnskudd

Innestående midler på skattetrekkskonto (bundne midler) er på kr. 574 960.

Note 14 Aksjonærer

Aksjekapitalen i Nordly Holding AS pr. 31.12 består av:

	Antall	Pålydende	Bokført
Ordinære aksjer	89 000	1 500,0	133 500 000
Sum	89 000		133 500 000

Eierstruktur

De største aksjonærene i % pr. 31.12 var:

	Ordinære	Eierandel	Stemmeandel
Pitancia AS	89 000	100,0	100,0

Selskapet inngår i konsernet Pitancia AS som har utarbeidet konsernregnskap. Selskapet utarbeider også eget konsernregnskap for underkonsernet Nordly Holding. Konsernregnskapene kan fås utlevert ved henvendelse til morselskapets forretningskontor, Storeidøya 60, Leknes i Vestvågøy kommune.