



ÅRSREGNSKAPET FOR REGNSKAPSÅRET 2022 - GENERELL INFORMASJON

Enheten

Organisasjonsnummer: 918 552 618
Organisasjonsform: Aksjeselskap
Foretaksnavn: LUNDEBY AS
Forretningsadresse: Lundebyveien 176
1878 HÆRLAND

Regnskapsår

Årsregnskapets periode: 01.01.2022 - 31.12.2022

Konsern

Morselskap i konsern: Nei

Regnskapsregler

Regler for små foretak benyttet: Ja
Benyttet ved utarbeidelsen av årsregnskapet til selskapet: Regnskapslovens alminnelige regler

Årsregnskapet fastsatt av kompetent organ

Bekreftet av representant for selskapet: Lars Erik Lundeby
Dato for fastsettelse av årsregnskapet: 06.06.2023

Grunnlag for avgivelse

År 2022: Årsregnskapet er elektronisk innlevert
År 2021: Tall er hentet fra elektronisk innlevert årsregnskap fra 2022

Det er ikke krav til at årsregnskapet m.v. som sendes til Regnskapsregisteret er undertegnet. Kontrollen på at dette er utført ligger hos revisor/enhetens øverste organ. Sikkerheten ivaretas ved at innsender har rolle/rettighet for innsending av årsregnskapet via Altinn, og ved at det bekreftes at årsregnskapet er fastsatt av kompetent organ.

Brønnøysundregistrene, 13.06.2024



Resultatregnskap

| Beløp i: NOK | Note | 2022 | 2021 |
|---|---------|-------------------|-------------------|
| RESULTATREGNSKAP | | | |
| Inntekter | | | |
| Salgsinntekt | | 20 329 153 | 13 944 229 |
| Annen driftsinntekt | | 101 555 | 327 667 |
| Sum inntekter | | 20 430 708 | 14 271 896 |
| Kostnader | | | |
| Varekostnad | | 9 320 361 | 6 604 420 |
| Lønnskostnad | 1, 2, 3 | 2 650 394 | 1 613 252 |
| Avskrivning på varige driftsmidler og immaterielle eiendeler | 4 | 554 081 | 526 858 |
| Nedskrivning av varige driftsmidler og immaterielle eiendeler | 4 | 0 | 0 |
| Annen driftskostnad | 5 | 5 444 862 | 3 637 578 |
| Sum kostnader | | 17 969 698 | 12 382 108 |
| Driftsresultat | | 2 461 009 | 1 889 788 |
| Finansinntekter og finanskostnader | | | |
| Annen renteinntekt | | 724 | 112 |
| Annen finansinntekt | | 20 570 | 13 250 |
| Sum finansinntekter | | 21 294 | 13 362 |
| Annen rentekostnad | | 18 859 | 16 192 |
| Sum finanskostnader | | 18 859 | 16 192 |
| Netto finans | | 2 435 | -2 830 |
| Ordinært resultat før skattekostnad | | 2 463 445 | 1 886 958 |
| Skattekostnad | | 541 958 | 415 131 |
| Ordinært resultat etter skattekostnad | | 1 921 487 | 1 471 827 |
| Årsresultat | | 1 921 487 | 1 471 827 |
| Overføringer og disponeringer | | | |
| Annen egenkapital | | 1 921 487 | 1 471 827 |
| Sum overføringer og disponeringer | | 1 921 487 | 1 471 827 |



Balanse

| Beløp i: NOK | Note | 2022 | 2021 |
|--|------|------------------|------------------|
| BALANSE - EIENDELER | | | |
| Anleggsmidler | | | |
| Immaterielle eiendeler | | | |
| Utvikling | 4 | 0 | 0 |
| Konsesjoner, patenter, lisenser, varemerker ol. | 4 | 0 | 0 |
| Goodwill | 4 | 0 | 0 |
| Sum immaterielle eiendeler | | 0 | 0 |
| Varige driftsmidler | | | |
| Tomter, bygninger og annen fast eiendom | 4 | 0 | 0 |
| Maskiner og anlegg | 4 | 1 435 394 | 1 170 000 |
| Skip, rigger, fly og lignende | 4 | 0 | 0 |
| Driftsløsøre, inventar, verktøy, kontormaskiner, ol. | 4 | 1 973 199 | 1 720 000 |
| Sum varige driftsmidler | | 3 408 593 | 2 890 000 |
| Finansielle anleggsmidler | | | |
| Investeringer i tilknyttet selskap | | 400 000 | 400 000 |
| Andre langsiktige fordringer | 6 | 419 146 | 507 461 |
| Sum finansielle anleggsmidler | | 819 146 | 907 461 |
| Sum anleggsmidler | | 4 227 739 | 3 797 461 |
| Omløpsmidler | | | |
| Varer | | | |
| Fordringer | | | |
| Kundefordringer | | 3 387 840 | 775 491 |
| Andre kortsiktige fordringer | 6 | 79 781 | 126 538 |
| Sum fordringer | | 3 467 621 | 902 029 |
| Bankinnskudd, kontanter og lignende | | | |
| Bankinnskudd, kontanter og lignende | 7 | 3 208 541 | 3 148 609 |
| Sum bankinnskudd, kontanter og lignende | | 3 208 541 | 3 148 609 |
| Sum omløpsmidler | | 6 676 162 | 4 050 638 |



Balanse

| Beløp i: NOK | Note | 2022 | 2021 |
|----------------------|------|-------------------|------------------|
| SUM EIENDELER | | 10 903 901 | 7 848 099 |

BALANSE - EGENKAPITAL OG GJELD

Egenkapital

Innskutt egenkapital

| | | | |
|---------------------------------|------|----------------|----------------|
| Selskapskapital | 8, 9 | 150 000 | 150 000 |
| Ikke registrert aksjekapital | 9 | 0 | 0 |
| Beholdning av egne aksjer | 8, 9 | 0 | 0 |
| Overkurs | 9 | 0 | 0 |
| Annen innskutt egenkapital | 9 | -15 000 | -15 000 |
| Sum innskutt egenkapital | | 135 000 | 135 000 |

Opptjent egenkapital

| | | | |
|---------------------------------|---|------------------|------------------|
| Fond | 9 | 0 | 0 |
| Annen egenkapital | 9 | 6 711 429 | 4 789 942 |
| Udekket tap | 9 | 0 | 0 |
| Sum opptjent egenkapital | | 6 711 429 | 4 789 942 |

Sum egenkapital

6 846 429 **4 924 942**

Gjeld

Langsiktig gjeld

| | | | |
|--|----|----------------|----------------|
| Pensjonsforpliktelser | 10 | 0 | 0 |
| Utsatt skatt | | 190 069 | 164 014 |
| Sum avsetninger for forpliktelser | | 190 069 | 164 014 |

Annen langsiktig gjeld

| | | | |
|-----------------------------------|----|------------------|----------------|
| Konvertible lån | 10 | 0 | 0 |
| Obligasjonslån | 10 | 0 | 0 |
| Gjeld til kredittinstitusjoner | 10 | 228 358 | 368 537 |
| Langsiktig konserngjeld | 10 | 0 | 0 |
| Ansvarlig lånekapital | 10 | 0 | 0 |
| Øvrig langsiktig gjeld | 10 | 851 020 | 573 565 |
| Sum annen langsiktig gjeld | | 1 079 378 | 942 102 |

Sum langsiktig gjeld

1 269 447 **1 106 116**



Balanse

| Beløp i: NOK | Note | 2022 | 2021 |
|---------------------------------|-------------|-------------------|------------------|
| Kortsiktig gjeld | | | |
| Leverandørgjeld | | 1 380 012 | 615 836 |
| Betalbar skatt | | 515 903 | 379 241 |
| Skyldige offentlige avgifter | 7 | 569 889 | 327 073 |
| Annen kortsiktig gjeld | | 322 221 | 494 889 |
| Sum kortsiktig gjeld | | 2 788 025 | 1 817 039 |
| | | | |
| Sum gjeld | | 4 057 472 | 2 923 155 |
| | | | |
| SUM EGENKAPITAL OG GJELD | | 10 903 901 | 7 848 097 |



Brønnøysundregistrene

ÅRSREGNSKAP FOR REGNSKAPSÅRET 2022 - GENERELL INFORMASJON

Journalnummer: 2023 479301

Enheten

Organisasjonsnummer: 918 552 618
Organisasjonsform: Aksjeselskap
Foretaksnavn: LUNDEBY AS
Forretningsadresse: Lundebyveien 176
1878 HÆRLAND

Regnskapsår

Årsregnskapets periode: 01.01.2022 - 31.12.2022

Konsern

Morselskap i konsern: Nei

Regnskapsregler

Regler for små foretak benyttet: Ja
Benyttet ved utarbeidelsen av
årsregnskapet til selskapet: Regnskapslovens alminnelige regler

Årsregnskapet fastsatt av kompetent organ

Bekreftet av representant for selskapet: Lars Erik Lundeby
Dato for fastsettelse av årsregnskapet: 06.06.2023

Revisjon

Årsregnskapet er utarbeidet av ekstern
autorisert regnskapsfører: Ja
Ekstern autorisert regnskapsfører har i
løpet av regnskapsåret bistått ved den
løpende regnskapsføringen eller utført
andre tjenester for selskapet enn å
utarbeide årsregnskapet: Ja

Grunnlag for avgivelse

År 2022: Årsregnskap er elektronisk innlevert.
År 2021: Tall er hentet fra elektronisk innlevert årsregnskap fra 2022.

Det er ikke krav til at årsregnskapet m.v. som sendes til Regnskapsregisteret er undertegnet. Kontrollen på at dette er utført ligger hos revisor/enhetens øverste organ. Sikkerheten ivaretas ved at innsender har rolle/rettighet for innsending av årsregnskapet via Altinn, og ved at det bekreftes at årsregnskapet er fastsatt av kompetent organ.

Brønnøysundregistrene, 19.06.2023

Brønnøysundregistrene
Postadresse: Postboks 900, 8910 Brønnøysund
Telefon: 75 00 75 00
E-post: firmapost@brreg.no Internett: www.brreg.no
Organisasjonsnummer: 974 760 673



Organisasjonsnr: 918 552 618
LUNDEBY AS

RESULTATREGNSKAP

| Beløp i: NOK | Note | 2022 | 2021 |
|---|---------|-------------------|-------------------|
| RESULTATREGNSKAP | | | |
| Inntekter | | | |
| Salgsinntekt | | 20 329 153 | 13 944 229 |
| Annen driftsinntekt | | 101 555 | 327 667 |
| Sum inntekter | | 20 430 708 | 14 271 896 |
| Kostnader | | | |
| Varekostnad | | 9 320 361 | 6 604 420 |
| Lønnskostnad | 1, 2, 3 | 2 650 394 | 1 613 252 |
| Avskrivning på varige driftsmidler og immaterielle eiendeler | 4 | 554 081 | 526 858 |
| Nedskrivning av varige driftsmidler og immaterielle eiendeler | 4 | 0 | 0 |
| Annen driftskostnad | 5 | 5 444 862 | 3 637 578 |
| Sum kostnader | | 17 969 698 | 12 382 108 |
| Driftsresultat | | 2 461 009 | 1 889 788 |
| Finansinntekter og finanskostnader | | | |
| Annen renteinntekt | | 724 | 112 |
| Annen finansinntekt | | 20 570 | 13 250 |
| Sum finansinntekter | | 21 294 | 13 362 |
| Annen rentekostnad | | 18 859 | 16 192 |
| Sum finanskostnader | | 18 859 | 16 192 |
| Netto finans | | 2 435 | -2 830 |
| Ordinært resultat før skattekostnad | | 2 463 445 | 1 886 958 |
| Skattekostnad | | 541 958 | 415 131 |
| Ordinært resultat etter skattekostnad | | 1 921 487 | 1 471 827 |
| Årsresultat | | 1 921 487 | 1 471 827 |
| Overføringer og disponeringer | | | |
| Annen egenkapital | | 1 921 487 | 1 471 827 |
| Sum overføringer og disponeringer | | 1 921 487 | 1 471 827 |



Organisasjonsnr: 918 552 618
LUNDEBY AS

BALANSE

| Beløp i: NOK | Note | 2022 | 2021 |
|--|------|-------------------|------------------|
| BALANSE - EIENDELER | | | |
| Anleggsmidler | | | |
| Immaterielle eiendeler | | | |
| Utvikling | 4 | 0 | 0 |
| Konsesjoner, patenter, lisenser, varemerker ol. | 4 | 0 | 0 |
| Goodwill | 4 | 0 | 0 |
| Sum immaterielle eiendeler | | 0 | 0 |
| Varige driftsmidler | | | |
| Tomter, bygninger og annen fast eiendom | 4 | 0 | 0 |
| Maskiner og anlegg | 4 | 1 435 394 | 1 170 000 |
| Skip, rigger, fly og lignende | 4 | 0 | 0 |
| Driftsløsøre, inventar, verktøy, kontormaskiner, ol. | 4 | 1 973 199 | 1 720 000 |
| Sum varige driftsmidler | | 3 408 593 | 2 890 000 |
| Finansielle anleggsmidler | | | |
| Investeringer i tilknyttet selskap | | 400 000 | 400 000 |
| Andre langsiktige fordringer | 6 | 419 146 | 507 461 |
| Sum finansielle anleggsmidler | | 819 146 | 907 461 |
| Sum anleggsmidler | | 4 227 739 | 3 797 461 |
| Omløpsmidler | | | |
| Varer | | | |
| Fordringer | | | |
| Kundefordringer | | 3 387 840 | 775 491 |
| Andre kortsiktige fordringer | 6 | 79 781 | 126 538 |
| Sum fordringer | | 3 467 621 | 902 029 |
| Bankinnskudd, kontanter og lignende | | | |
| Bankinnskudd, kontanter og lignende | 7 | 3 208 541 | 3 148 609 |
| Sum bankinnskudd, kontanter og lignende | | 3 208 541 | 3 148 609 |
| Sum omløpsmidler | | 6 676 162 | 4 050 638 |
| SUM EIENDELER | | 10 903 901 | 7 848 099 |



BALANSE - EGENKAPITAL OG GJELD

Egenkapital

Innskutt egenkapital

| | | | |
|---------------------------------|------|----------------|----------------|
| Selskapskapital | 8, 9 | 150 000 | 150 000 |
| Ikke registrert aksjekapital | 9 | 0 | 0 |
| Beholdning av egne aksjer | 8, 9 | 0 | 0 |
| Overkurs | 9 | 0 | 0 |
| Annen innskutt egenkapital | 9 | -15 000 | -15 000 |
| Sum innskutt egenkapital | | 135 000 | 135 000 |

Opptjent egenkapital

| | | | |
|---------------------------------|---|------------------|------------------|
| Fond | 9 | 0 | 0 |
| Annen egenkapital | 9 | 6 711 429 | 4 789 942 |
| Udekket tap | 9 | 0 | 0 |
| Sum opptjent egenkapital | | 6 711 429 | 4 789 942 |

Sum egenkapital

6 846 429 **4 924 942**

Gjeld

Langsiktig gjeld

| | | | |
|--|----|------------------|----------------|
| Pensjonsforpliktelser | 10 | 0 | 0 |
| Utsatt skatt | | 190 069 | 164 014 |
| Sum avsetninger for forpliktelser | | 190 069 | 164 014 |
| Annen langsiktig gjeld | | | |
| Konvertible lån | 10 | 0 | 0 |
| Obligasjonslån | 10 | 0 | 0 |
| Gjeld til kredittinstitusjoner | 10 | 228 358 | 368 537 |
| Langsiktig konserngjeld | 10 | 0 | 0 |
| Ansvarlig lånekapital | 10 | 0 | 0 |
| Øvrig langsiktig gjeld | 10 | 851 020 | 573 565 |
| Sum annen langsiktig gjeld | | 1 079 378 | 942 102 |

Sum langsiktig gjeld

1 269 447 **1 106 116**

Kortsiktig gjeld

| | | | |
|------------------------------|---|------------------|------------------|
| Leverandørgjeld | | 1 380 012 | 615 836 |
| Betalbar skatt | | 515 903 | 379 241 |
| Skyldige offentlige avgifter | 7 | 569 889 | 327 073 |
| Annen kortsiktig gjeld | | 322 221 | 494 889 |
| Sum kortsiktig gjeld | | 2 788 025 | 1 817 039 |

Sum gjeld

4 057 472 **2 923 155**

SUM EGENKAPITAL OG GJELD

10 903 901 **7 848 097**



Organisasjonsnr: 918 552 618
LUNDEBY AS

NOTEOPPLYSNINGER - SELSKAP - alle poster oppgitt i hele tall

Note

Regnskapsprinsipper

Årsregnskapet er satt opp i samsvar med regnskapsloven og god regnskapsskikk for små foretak. Salgsinntekter Inntektsføring ved salg av varer skjer på leveringstidspunktet. Tjenester inntektsføres etter hvert som de leveres. Klassifisering og vurdering av balanseposter Anleggsmidler er eiendeler bestemt til varig eie eller bruk. Eiendeler som er knyttet til varekretsløpet er klassifisert som omløpsmidler. Fordringer klassifiseres som omløpsmidler hvis de forfaller til betaling innen ett år etter transaksjonsdagen. Tilsvarende klassifiseres gjeld som kortsiktig hvis gjelden forfaller til betaling innen ett år. Langsiktig gjeld er gjeld som forfaller senere enn ett år etter transaksjonsdagen. Første års avdrag på langsiktige fordringer og langsiktig gjeld klassifiseres likevel ikke som omløpsmiddel og kortsiktig gjeld. Omløpsmidler vurderes til laveste av anskaffelseskost og virkelig verdi. Kortsiktig gjeld balanseføres til nominelt beløp på etableringstidspunktet. Anleggsmidler vurderes til anskaffelseskost. Varige anleggsmidler avskrives etter en fornuftig avskrivningsplan. Anleggsmidlene nedskrives til virkelig verdi ved verdifall som ikke forventes å være forbigående. Langsiktig gjeld med unntak av andre avsetninger balanseføres til nominelt beløp på etableringstidspunktet. Fordringer Kundefordringer og andre fordringer er oppført i balansen til pålydende etter fradrag for avsetning til forventet tap. Avsetning til tap gjøres på grunnlag av individuelle vurderinger av de enkelte fordringene. I tillegg gjøres det for øvrige kundefordringer en uspesifisert avsetning for å dekke antatt tap. Varebeholdninger Lager av innkjøpte varer er verdsatt til laveste av anskaffelseskost etter FIFO-prinsippet og virkelig verdi. Egentilvirkede ferdigvarer og varer under tilvirkning er vurdert til variabel tilvirkningskost. For råvarer er gjenanskaffelseskost vurdert som tilnærming til virkelig verdi. Det foretas nedskrivning for påregnelig ukurans. Varige driftsmidler Varige driftsmidler balanseføres og avskrives over driftsmidlenes levetid dersom de har antatt levetid over 3 år og har en kostpris som overstiger kr 15 000. Direkte vedlikehold av driftsmidler kostnadsføres løpende under driftskostnader, mens påkostninger eller forbedringer tillegges driftsmidlets kostpris og avskrives i takt med driftsmidlet. Skatt Skattekostnaden i resultatregnskapet omfatter både periodens betalbare skatt og endring i utsatt skatt. Utsatt skatt er beregnet med 22% på grunnlag av de midlertidige forskjeller som eksisterer mellom regnskapsmessige og skattemessige verdier, samt skattemessig underskudd til fremføring ved utgangen av regnskapsåret. Skatteøkende og skattereduserende midlertidige forskjeller som reverserer eller kan reversere i samme periode er fastsatt og skattevirkningen er beregnet på nettogrunnlaget.

Note

1

Antall årsverk i regnskapsåret

3.00

Note

2



Spesifisering av resultatregnskapet

Lønnskostnader

| | <u>Årets</u> | <u>Fjorårets</u> |
|---------------------------|--------------|------------------|
| <u>Lønn</u> | 2562360.00 | 1129223.00 |
| <u>Folketrygdavgift</u> | 352111.00 | 159361.00 |
| <u>Andre ytelser</u> | -264077.00 | 324668.00 |
| <u>Sum lønnskostnader</u> | 2650394.00 | 1613252.00 |

Note

Ekstraordinære inntekter og kostnader

| <u>Sum</u> | <u>Beløp</u> |
|------------|--------------|
|------------|--------------|

Note

4

Varige driftsmidler og immaterielle eiendeler

| | | |
|---------------------------------|----------------------------|----------------------------|
| <u>Anskaffelseskost 01.01.</u> | <u>Varige driftsmidler</u> | <u>Immaterielle eiend.</u> |
| | 4079269.00 | 0.00 |
| <u>Tilgang i året</u> | <u>Varige driftsmidler</u> | <u>Immaterielle eiend.</u> |
| | 1311132.00 | 0.00 |
| <u>Avgang i året</u> | <u>Varige driftsmidler</u> | <u>Immaterielle eiend.</u> |
| | 260571.00 | 0.00 |
| <u>Anskaffelseskost 31.12.</u> | <u>Varige driftsmidler</u> | <u>Immaterielle eiend.</u> |
| | 5129831.00 | 0.00 |
| <u>Samlede av-/nedskrivn.</u> | <u>Varige driftsmidler</u> | <u>Immaterielle eiend.</u> |
| | 1721237.00 | 0.00 |
| <u>Balanseført verdi 31.12.</u> | <u>Varige driftsmidler</u> | <u>Immaterielle eiend.</u> |
| | 3408594.00 | 0.00 |
| <u>Årets av-/nedskrivn.</u> | <u>Varige driftsmidler</u> | <u>Immaterielle eiend.</u> |
| | 554081.00 | 0.00 |

Anskaffelseskost - balanseførte lånekostnader, egentilvirkede anleggsmidler

Goodwill spesifisert for hvert enkelt virksomhetskjøp

Avskrivningsplan for goodwill som er lenger enn fem år - begrunnelse

Mer om varige driftsmidler/immaterielle eiendeler



Konsernregnskap

Morselskapet sitt navn

Forretningskontor for morselskapet

Begrunnelse for at datterselskap er utelatt fra konsolideringen

Konsern, tilknyttet selskap m.v. - fordringer og gjeld

Fordringer

| | | |
|--|--------------|------------------|
| <u>Samlet beløp - tilknyttet selskap</u> | <u>Årets</u> | <u>Fjorårets</u> |
|--|--------------|------------------|

| | | |
|---|--------------|------------------|
| <u>Samlet beløp - foretak i samme konsern</u> | <u>Årets</u> | <u>Fjorårets</u> |
|---|--------------|------------------|

| | | |
|---|--------------|------------------|
| <u>Samlet beløp - foretak i samme konsern</u> | <u>Årets</u> | <u>Fjorårets</u> |
|---|--------------|------------------|

| | | |
|---|--------------|------------------|
| <u>Samlet beløp - felles kontrollert virksomhet</u> | <u>Årets</u> | <u>Fjorårets</u> |
|---|--------------|------------------|

| | |
|----------------------|--------------|
| <u>Pantstillelse</u> | <u>Beløp</u> |
|----------------------|--------------|

| | | | |
|----------------------------------|---------------|------------------|-------------------------|
| <u>Beholdning av egne aksjer</u> | <u>Antall</u> | <u>Pålydende</u> | <u>Andel av aksjek.</u> |
|----------------------------------|---------------|------------------|-------------------------|

Note

10

Gjeld

Gjeld som forfaller til betaling mer enn fem år etter regnskapsårets slutt

Gjeld sikret ved pant eller lignende sikkerhet i eiendeler
228357.00

Balanseført verdi av de pantsatte eiendeler
499500.00

Summen av garantiforpliktelser som ikke er regnskapsført
208000.00

Garantiforpliktelser som er sikret ved pant

Mer om gjeld



Note

6

Lån og sikkerhetsstillelse til medlemmer

Er det gitt lån eller sikkerhetsstillelse til ledende personer: Nei

Opplysninger om:

Medlemmer av:

Mer om lån og sikkerhetsstillelse



Årsregnskap for

Lundebø AS

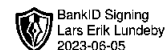
918 552 618

Regnskapsår

01.01.2022 - 31.12.2022



Lundeby AS
918 552 618

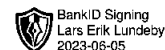


Resultatregnskap

| | Note | 2022 | 2021 |
|--|---------|--------------------|--------------------|
| Driftsinntekter | | | |
| Salgsinntekt | | 20 329 153 | 13 944 229 |
| Annen driftsinntekt | | 101 555 | 327 667 |
| Sum driftsinntekter | | 20 430 707 | 14 271 895 |
| Driftskostnader | | | |
| Varekostnad | | -9 320 361 | -6 604 420 |
| Lønnskostnad | 1, 2, 3 | -2 650 394 | -1 613 252 |
| Avskrivning på varige driftsmidler og immaterielle eiendeler | 4 | -554 081 | -526 858 |
| Annen driftskostnad | 5 | -5 444 862 | -3 637 578 |
| Sum driftskostnader | | -17 969 698 | -12 382 108 |
| Driftsresultat | | 2 461 009 | 1 889 788 |
| Finansinntekter | | | |
| Annen renteinntekt | | 724 | 112 |
| Annen finansinntekt | | 20 570 | 13 250 |
| Sum finansinntekter | | 21 294 | 13 362 |
| Finanskostnader | | | |
| Annen rentekostnad | | -18 859 | -16 192 |
| Sum finanskostnader | | -18 859 | -16 192 |
| Netto finans | | 2 435 | -2 830 |
| Resultat før skattekostnad | | 2 463 445 | 1 886 958 |
| Skattekostnad | | -541 958 | -415 131 |
| Årsresultat | | 1 921 487 | 1 471 827 |
| Overføringer | | | |
| Annen egenkapital | | 1 921 487 | 1 471 827 |
| Sum overføringer | | 1 921 487 | 1 471 827 |



Lundeby AS
918 552 618

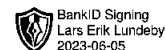


Balanse pr. 31.12

| | Note | 2022 | 2021 |
|--|------|-------------------|------------------|
| EIENDELER | | | |
| Anleggsmidler | | | |
| Varige driftsmidler | | | |
| Maskiner og anlegg | 4 | 1 435 394 | 1 170 000 |
| Driftsløsøre, inventar, verktøy, kontormaskiner, ol. | 4 | 1 973 199 | 1 720 000 |
| Sum varige driftsmidler | | 3 408 593 | 2 890 000 |
| Finansielle anleggsmidler | | | |
| Investeringer i tilknyttet selskap | | 400 000 | 400 000 |
| Andre langsiktige fordringer | 6 | 419 146 | 507 461 |
| Sum finansielle anleggsmidler | | 819 146 | 907 461 |
| Sum anleggsmidler | | 4 227 739 | 3 797 461 |
| Omløpsmidler | | | |
| Fordringer | | | |
| Kundefordringer | | 3 387 840 | 775 491 |
| Andre kortsiktige fordringer | 6 | 79 781 | 126 538 |
| Sum fordringer | | 3 467 622 | 902 028 |
| Bankinnskudd, kontanter og lignende | | | |
| Bankinnskudd, kontanter og lignende | 7 | 3 208 541 | 3 148 609 |
| Sum bankinnskudd, kontanter og lignende | | 3 208 541 | 3 148 609 |
| Sum omløpsmidler | | 6 676 163 | 4 050 637 |
| SUM EIENDELER | | 10 903 902 | 7 848 098 |



Lundeby AS
918 552 618



Balanse pr. 31.12

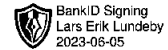
| | Note | 2022 | 2021 |
|---------------------------------------|------|-------------------|------------------|
| EGENKAPITAL OG GJELD | | | |
| Egenkapital | | | |
| Innskutt egenkapital | | | |
| Selskapskapital | 8, 9 | 150 000 | 150 000 |
| Annen innskutt egenkapital | 9 | -15 000 | -15 000 |
| Sum innskutt egenkapital | | 135 000 | 135 000 |
| Opptjent egenkapital | | | |
| Annen egenkapital | 9 | 6 711 429 | 4 789 942 |
| Sum opptjent egenkapital | | 6 711 429 | 4 789 942 |
| Sum egenkapital | | 6 846 429 | 4 924 942 |
| Gjeld | | | |
| Avsetning og forpliktelser | | | |
| Utsatt skatt | | 190 069 | 164 014 |
| Sum avsetning og forpliktelser | | 190 069 | 164 014 |
| Annen langsiktig gjeld | | | |
| Gjeld til kredittinstitusjoner | 10 | 228 358 | 368 537 |
| Øvrig langsiktig gjeld | 10 | 851 020 | 573 565 |
| Sum annen langsiktig gjeld | | 1 079 378 | 942 102 |
| Kortsiktig gjeld | | | |
| Leverandørgjeld | | 1 380 012 | 615 836 |
| Betalbar skatt | | 515 903 | 379 241 |
| Skyldige offentlige avgifter | 7 | 569 889 | 327 073 |
| Annen kortsiktig gjeld | | 322 221 | 494 889 |
| Sum kortsiktig gjeld | | 2 788 026 | 1 817 039 |
| Sum gjeld | | 4 057 473 | 2 923 155 |
| SUM EGENKAPITAL OG GJELD | | 10 903 902 | 7 848 098 |

Mysen, 05.06.2023

Lars Erik Lundeby
styrets leder / daglig leder



Lundeby AS
918 552 618



Noter

Regnskapsprinsipper

Årsregnskapet er satt opp i samsvar med regnskapsloven og god regnskapsskikk for små foretak.

Salgsinntekter

Inntektsføring ved salg av varer skjer på leveringstidspunktet. Tjenester inntektsføres etter hvert som de leveres.

Klassifisering og vurdering av balanseposter

Anleggsmidler er eiendeler bestemt til varig eie eller bruk. Eiendeler som er knyttet til varekretsløpet er klassifisert som omløpsmidler. Fordringer klassifiseres som omløpsmidler hvis de forfaller til betaling innen ett år etter transaksjonsdagen. Tilsvarende klassifiseres gjeld som kortsiktig hvis gjelden forfaller til betaling innen ett år. Langsiktig gjeld er gjeld som forfaller senere enn ett år etter transaksjonsdagen. Første års avdrag på langsiktige fordringer og langsiktig gjeld klassifiseres likevel ikke som omløpsmiddel og kortsiktig gjeld.

Omløpsmidler vurderes til laveste av anskaffelseskost og virkelig verdi. Kortsiktig gjeld balanseføres til nominelt beløp på etableringstidspunktet.

Anleggsmidler vurderes til anskaffelseskost. Varige anleggsmidler avskrives etter en fornuftig avskrivningsplan. Anleggsmidlene nedskrives til virkelig verdi ved verdifall som ikke forventes å være forbigående. Langsiktig gjeld med unntak av andre avsetninger balanseføres til nominelt beløp på etableringstidspunktet.

Fordringer

Kundefordringer og andre fordringer er oppført i balansen til pålydende etter fradrag for avsetning til forventet tap. Avsetning til tap gjøres på grunnlag av individuelle vurderinger av de enkelte fordringene. I tillegg gjøres det for øvrige kundefordringer en uspesifisert avsetning for å dekke antatt tap.

Varebeholdninger

Lager av innkjøpte varer er verdsatt til laveste av anskaffelseskost etter FIFO- prinsippet og virkelig verdi. Egentilvirkede ferdigvarer og varer under tilvirkning er vurdert til variabel tilvirkningskost. For råvarer er gjenanskaffelseskost vurdert som tilnærming til virkelig verdi. Det foretas nedskrivning for påregnelig ukurans.

Varige driftsmidler

Varige driftsmidler balanseføres og avskrives over driftsmidlenes levetid dersom de har antatt levetid over 3 år og har en kostpris som overstiger kr 15 000. Direkte vedlikehold av driftsmidler kostnadsføres løpende under driftskostnader, mens påkostninger eller forbedringer tillegges driftsmidlets kostpris og avskrives i takt med driftsmidlet.

Skatt

Skattekostnaden i resultatregnskapet omfatter både periodens betalbare skatt og endring i utsatt skatt. Utsatt skatt er beregnet med 22% på grunnlag av de midlertidige forskjeller som eksisterer mellom regnskapsmessige og skattemessige verdier, samt skattemessig underskudd til fremføring ved utgangen av regnskapsåret. Skatteøkende og skattereduserende midlertidige forskjeller som reverserer eller kan reversere i samme periode er fastsatt og skattevirkningen er beregnet på nettogrunnlaget.

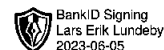
Note 1 - Antall årsverk

Antall årsverk sysselsatt i regnskapsåret:

3



Lundeby AS
918 552 618



Note 2 - Lønnskostnader

| Spesifikasjon av lønnskostnader | 2022 | 2021 |
|---------------------------------|------------------|------------------|
| Lønn | 2 562 360 | 1 129 223 |
| Arbeidsgiveravgift | 352 111 | 159 361 |
| Pensjonskostnader | 0 | 0 |
| Andre relaterte ytelser | -264 077 | 324 668 |
| Sum | 2 650 394 | 1 613 252 |

Note 3 - Obligatorisk tjenestepensjon

Virksomheten er pliktig til å ha tjenestepensjonsordning etter lov om obligatorisk tjenestepensjon.

Pensjonsordningen oppfyller kravene etter lov om obligatorisk tjenestepensjon.

Note 4 - Varige driftsmidler og immaterielle eiendeler

| | Varige driftsmidler |
|--|---------------------|
| Anskaffelseskost 01.01. | 4 079 269 |
| Tilgang i året | 1 311 132 |
| Avgang i året | -260 571 |
| Anskaffelseskost 31.12. | 5 129 831 |
| Samlede avskrivninger, nedskrivninger og reverseringer av nedskrivninger | -1 721 237 |
| Balansført verdi per 31.12. | 3 408 594 |
| Avskrivninger, nedskrivninger og reverseringer av nedskrivninger i regnskapsåret | 554 081 |

Note 5 - Revisjon

| Godtgjørelse til revisor | 2022 | 2021 |
|-------------------------------------|---------------|----------|
| Revisjon | 16 000 | 0 |
| Andre tjenester | 0 | 0 |
| Sum godtgjørelse til revisor | 16 000 | 0 |

Note 6 - Lån og sikkerhetsstillelse til ledende personer, aksjeeiere med videre

Det er ikke gitt lån eller sikkerhetsstillelse til medlemmer av styrende organer.

Note 7 - Bankinnskudd

| | 2022 |
|---|---------|
| I posten for bankinnskudd inngår egen konto for bundne skattetrekksmidler med | 92 819 |
| Skyldig skattetrekk | -92 819 |

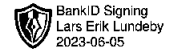
Note 8 - Aksjer

| Aksjeklasse | Antall aksjer | Aksjenes pålydende | Bokført verdi |
|-------------|---------------|--------------------|---------------|
| Ord. aksjer | 100 | 1 500 | 150 000 |

| Aksjonærer | Antall aksjer | Eierandel % | Aksjeklasse |
|-------------------|---------------|-------------|-------------|
| Lars Erik Lundeby | 100 | 100 | Ord. aksjer |



Lundeby AS
918 552 618



Note 9 - Egenkapital

| | Aksjekapital | Annen innsk. EK | Opptjent egenkapital | Sum |
|------------------------------|--------------|--------------------|-------------------------|-----------|
| Egenkapital 31.12 forrige år | 150 000 | -15 000 | 4 789 942 | 4 924 942 |
| Årsresultat | 0 | 0 | 1 921 487 | 1 921 487 |
| Egenkapital 31.12.2022 | 150 000 | -15 000 | 6 711 429 | 6 846 429 |

Note 10 - Gjeld og garantiforpliktelser

| | Beløp |
|---|---------|
| Del av gjelden som forfaller til betaling mer enn fem år etter regnskapsårets slutt | 0 |
| Gjeld som er sikret ved pant eller lignende sikkerhet i eiendeler | 228 357 |
| Balanseført verdi av pantsatte eiendeler | 499 500 |
| Summen av garantiforpliktelser som ikke er regnskapsført | 208 000 |



Til generalforsamlingen i
Lundeby AS

Godkjent revisjonsselskap
Revisornummer 991 096 957 MVA
Medlem av Den norske Revisorforening

Postadresse: Postboks 1018, 1803 Askim

Besøksadresser:
Vangsveien 10, 1814 Askim
Karl Johans gate 7, 0154 Oslo

Tlf: +47 91 800 500

post@revision.no
www.revision.no

UAVHENGIG REVISORS BERETNING

Konklusjon

Vi har revidert årsregnskapet til Lundeby AS som viser et overskudd på kr 1 921 487. Årsregnskapet består av balanse per 31. desember 2022, resultatregnskap for regnskapsåret avsluttet per denne datoen og noter til årsregnskapet, herunder et sammendrag av viktige regnskapsprinsipper.

Etter vår mening

- oppfyller årsregnskapet gjeldende lovkrav, og
- gir årsregnskapet et rettviseende bilde av selskapets finansielle stilling per 31. desember 2022 og av dets resultater for regnskapsåret avsluttet per denne datoen i samsvar med regnskapslovens regler og god regnskapsskikk i Norge.

Grunnlag for konklusjonen

Vi har gjennomført revisjonen i samsvar med International Standards on Auditing (ISA-ene). Våre oppgaver og plikter i henhold til disse standardene er beskrevet nedenfor under Revisors oppgaver og plikter ved revisjonen av årsregnskapet. Vi er uavhengige av selskapet i samsvar med kravene i relevante lover og forskrifter i Norge og International Code of Ethics for Professional Accountants (inkludert internasjonale uavhengighetsstandarder) utstedt av International Ethics Standards Board for Accountants (IESBA-reglene), og vi har overholdt våre øvrige etiske forpliktelser i samsvar med disse kravene. Innhentet revisjonsbevis er etter vår vurdering tilstrekkelig og hensiktsmessig som grunnlag for vår konklusjon.

Ledelsens ansvar for årsregnskapet

Styret og daglig leder (ledelsen) er ansvarlig for å utarbeide årsregnskapet og for at det gir et rettviseende bilde i samsvar med regnskapslovens regler og god regnskapsskikk i Norge. Ledelsen er også ansvarlig for slik intern kontroll som den finner nødvendig for å kunne utarbeide et årsregnskap som ikke inneholder vesentlig feilinformasjon, verken som følge av misligheter eller utilsiktede feil.



Ved utarbeidelsen av årsregnskapet må ledelsen ta standpunkt til selskapets evne til fortsatt drift og opplyse om forhold av betydning for fortsatt drift. Forutsetningen om fortsatt drift skal legges til grunn for årsregnskapet så lenge det ikke er sannsynlig at virksomheten vil bli avviklet.

Revisors oppgaver og plikter ved revisjonen av årsregnskapet

Vårt mål er å oppnå betryggende sikkerhet for at årsregnskapet som helhet ikke inneholder vesentlig feilinformasjon, verken som følge av misligheter eller utilsiktede feil, og å avgi en revisjonsberetning som inneholder vår konklusjon. Betryggende sikkerhet er en høy grad av sikkerhet, men ingen garanti for at en revisjon utført i samsvar med ISA-ene, alltid vil avdekke vesentlig feilinformasjon som eksisterer. Feilinformasjon kan oppstå som følge av misligheter eller utilsiktede feil. Feilinformasjon er å anse som vesentlig dersom den enkeltvis eller samlet med rimelighet kan forventes å påvirke økonomiske beslutninger som brukerne foretar på grunnlag av årsregnskapet.

For videre beskrivelse av revisors oppgaver og plikter vises det til <https://revisorforeningen.no/revisjonsberetninger>

Askim, 6. juni 2023
AS Revision

Jon Inge Solberg
Statsautorisert revisor



PENNEO

Signaturene i dette dokumentet er juridisk bindende. Dokument signert med "Penneo"™ - sikker digital signatur.
De signerende parter sin identitet er registrert, og er listet nedenfor.

"Med min signatur bekrefter jeg alle datoer og innholdet i dette dokument."

Jon Inge Solberg

Statsautorisert revisor

På vegne av: AS Revision

Serienummer: 9578-5995-4-350703

IP: 194.19.xxx.xxx

2023-06-06 06:55:54 UTC



Penneo Dokumentnøkkel: NNF15-IW311-JHXTJ-PUYC8-758MO-4QBZ3

Dokumentet er signert digitalt, med **Penneo.com**. Alle digitale signatur-data i dokumentet er sikret og validert av den datamaskin-utregnede hash-verdien av det opprinnelige dokument. Dokumentet er låst og tids-stemplet med et sertifikat fra en betrodd tredjepart. All kryptografisk bevis er integrert i denne PDF, for fremtidig validering (hvis nødvendig).

Hvordan bekrefter at dette dokumentet er originalen?

Dokumentet er beskyttet av ett Adobe CDS sertifikat. Når du åpner dokumentet i

Adobe Reader, skal du kunne se at dokumentet er sertifisert av **Penneo e-signature service <penneo@penneo.com>**. Dette garanterer at innholdet i dokumentet ikke har blitt endret.

Det er lett å kontrollere de kryptografiske beviser som er lokalisert inne i dokumentet, med Penneo validator - <https://penneo.com/validator>



Lundeby AS
918 552 618

Resultatregnskap

| | Note | 2022 | 2021 |
|--|---------|--------------------|--------------------|
| Driftsinntekter | | | |
| Salgsinntekt | | 20 329 153 | 13 944 229 |
| Annen driftsinntekt | | 101 555 | 327 667 |
| Sum driftsinntekter | | 20 430 707 | 14 271 895 |
| Driftskostnader | | | |
| Varekostnad | | -9 320 361 | -6 604 420 |
| Lønnskostnad | 1, 2, 3 | -2 650 394 | -1 613 252 |
| Avskrivning på varige driftsmidler og immaterielle eiendeler | 4 | -554 081 | -526 858 |
| Annen driftskostnad | 5 | -5 444 862 | -3 637 578 |
| Sum driftskostnader | | -17 969 698 | -12 382 108 |
| Driftsresultat | | 2 461 009 | 1 889 788 |
| Finansinntekter | | | |
| Annen renteinntekt | | 724 | 112 |
| Annen finansinntekt | | 20 570 | 13 250 |
| Sum finansinntekter | | 21 294 | 13 362 |
| Finanskostnader | | | |
| Annen rentekostnad | | -18 859 | -16 192 |
| Sum finanskostnader | | -18 859 | -16 192 |
| Netto finans | | 2 435 | -2 830 |
| Resultat før skattekostnad | | 2 463 445 | 1 886 958 |
| Skattekostnad | | -541 958 | -415 131 |
| Årsresultat | | 1 921 487 | 1 471 827 |
| Overføringer | | | |
| Annen egenkapital | | 1 921 487 | 1 471 827 |
| Sum overføringer | | 1 921 487 | 1 471 827 |



Lundeby AS
918 552 618

Balanse pr. 31.12

| | Note | 2022 | 2021 |
|--|------|-------------------|------------------|
| EIENDELER | | | |
| Anleggsmidler | | | |
| Varige driftsmidler | | | |
| Maskiner og anlegg | 4 | 1 435 394 | 1 170 000 |
| Driftsløsøre, inventar, verktøy, kontormaskiner, ol. | 4 | 1 973 199 | 1 720 000 |
| Sum varige driftsmidler | | 3 408 593 | 2 890 000 |
| Finansielle anleggsmidler | | | |
| Investeringer i tilknyttet selskap | | 400 000 | 400 000 |
| Andre langsiktige fordringer | 6 | 419 146 | 507 461 |
| Sum finansielle anleggsmidler | | 819 146 | 907 461 |
| Sum anleggsmidler | | 4 227 739 | 3 797 461 |
| Omløpsmidler | | | |
| Fordringer | | | |
| Kundefordringer | | 3 387 840 | 775 491 |
| Andre kortsiktige fordringer | 6 | 79 781 | 126 538 |
| Sum fordringer | | 3 467 622 | 902 028 |
| Bankinnskudd, kontanter og lignende | | | |
| Bankinnskudd, kontanter og lignende | 7 | 3 208 541 | 3 148 609 |
| Sum bankinnskudd, kontanter og lignende | | 3 208 541 | 3 148 609 |
| Sum omløpsmidler | | 6 676 163 | 4 050 637 |
| SUM EIENDELER | | 10 903 902 | 7 848 098 |



Lundeby AS
918 552 618

Balanse pr. 31.12

| | Note | 2022 | 2021 |
|---------------------------------------|------|-------------------|------------------|
| EGENKAPITAL OG GJELD | | | |
| Egenkapital | | | |
| Innskutt egenkapital | | | |
| Selskapskapital | 8, 9 | 150 000 | 150 000 |
| Annen innskutt egenkapital | 9 | -15 000 | -15 000 |
| Sum innskutt egenkapital | | 135 000 | 135 000 |
| Opptjent egenkapital | | | |
| Annen egenkapital | 9 | 6 711 429 | 4 789 942 |
| Sum opptjent egenkapital | | 6 711 429 | 4 789 942 |
| Sum egenkapital | | 6 846 429 | 4 924 942 |
| Gjeld | | | |
| Avsetning og forpliktelser | | | |
| Utsatt skatt | | 190 069 | 164 014 |
| Sum avsetning og forpliktelser | | 190 069 | 164 014 |
| Annen langsiktig gjeld | | | |
| Gjeld til kredittinstitusjoner | 10 | 228 358 | 368 537 |
| Øvrig langsiktig gjeld | 10 | 851 020 | 573 565 |
| Sum annen langsiktig gjeld | | 1 079 378 | 942 102 |
| Kortsiktig gjeld | | | |
| Leverandørgjeld | | 1 380 012 | 615 836 |
| Betalbar skatt | | 515 903 | 379 241 |
| Skyldige offentlige avgifter | 7 | 569 889 | 327 073 |
| Annen kortsiktig gjeld | | 322 221 | 494 889 |
| Sum kortsiktig gjeld | | 2 788 026 | 1 817 039 |
| Sum gjeld | | 4 057 473 | 2 923 155 |
| SUM EGENKAPITAL OG GJELD | | 10 903 902 | 7 848 098 |

Mysen, 05.06.2023

Lars Erik Lundeby
styrets leder / daglig leder



Lundeby AS
918 552 618

Noter

Regnskapsprinsipper

Årsregnskapet er satt opp i samsvar med regnskapsloven og god regnskapsskikk for små foretak.

Salgsinntekter

Inntektsføring ved salg av varer skjer på leveringstidspunktet. Tjenester inntektsføres etter hvert som de leveres.

Klassifisering og vurdering av balanseposter

Anleggsmidler er eiendeler bestemt til varig eie eller bruk. Eiendeler som er knyttet til varekretsløpet er klassifisert som omløpsmidler. Fordringer klassifiseres som omløpsmidler hvis de forfaller til betaling innen ett år etter transaksjonsdagen. Tilsvarende klassifiseres gjeld som kortsiktig hvis gjelden forfaller til betaling innen ett år. Langsiktig gjeld er gjeld som forfaller senere enn ett år etter transaksjonsdagen. Første års avdrag på langsiktige fordringer og langsiktig gjeld klassifiseres likevel ikke som omløpsmiddel og kortsiktig gjeld.

Omløpsmidler vurderes til laveste av anskaffelseskost og virkelig verdi. Kortsiktig gjeld balanseføres til nominelt beløp på etableringstidspunktet.

Anleggsmidler vurderes til anskaffelseskost. Varige anleggsmidler avskrives etter en fornuftig avskrivningsplan. Anleggsmidlene nedskrives til virkelig verdi ved verdifall som ikke forventes å være forbigående. Langsiktig gjeld med unntak av andre avsetninger balanseføres til nominelt beløp på etableringstidspunktet.

Fordringer

Kundefordringer og andre fordringer er oppført i balansen til pålydende etter fradrag for avsetning til forventet tap. Avsetning til tap gjøres på grunnlag av individuelle vurderinger av de enkelte fordringene. I tillegg gjøres det for øvrige kundefordringer en uspesifisert avsetning for å dekke antatt tap.

Varebeholdninger

Lager av innkjøpte varer er verdsatt til laveste av anskaffelseskost etter FIFO- prinsippet og virkelig verdi. Egentilvirkede ferdigvarer og varer under tilvirkning er vurdert til variabel tilvirkningskost. For råvarer er gjenanskaffelseskost vurdert som tilnærming til virkelig verdi. Det foretas nedskrivning for påregnelig ukurans.

Varige driftsmidler

Varige driftsmidler balanseføres og avskrives over driftsmidlenes levetid dersom de har antatt levetid over 3 år og har en kostpris som overstiger kr 15 000. Direkte vedlikehold av driftsmidler kostnadsføres løpende under driftskostnader, mens påkostninger eller forbedringer tillegges driftsmidlets kostpris og avskrives i takt med driftsmidlet.

Skatt

Skattekostnaden i resultatregnskapet omfatter både periodens betalbare skatt og endring i utsatt skatt. Utsatt skatt er beregnet med 22% på grunnlag av de midlertidige forskjeller som eksisterer mellom regnskapsmessige og skattemessige verdier, samt skattemessig underskudd til fremføring ved utgangen av regnskapsåret. Skatteøkende og skattereduserende midlertidige forskjeller som reverserer eller kan reversere i samme periode er fastsatt og skattevirkningen er beregnet på nettogrunnlaget.

Note 1 - Antall årsverk

Antall årsverk sysselsatt i regnskapsåret:

3



Lundeby AS
918 552 618

Note 2 - Lønnskostnader

| Spesifikasjon av lønnskostnader | 2022 | 2021 |
|---------------------------------|------------------|------------------|
| Lønn | 2 562 360 | 1 129 223 |
| Arbeidsgiveravgift | 352 111 | 159 361 |
| Pensjonskostnader | 0 | 0 |
| Andre relaterte ytelser | -264 077 | 324 668 |
| Sum | 2 650 394 | 1 613 252 |

Note 3 - Obligatorisk tjenestepensjon

Virksomheten er pliktig til å ha tjenestepensjonsordning etter lov om obligatorisk tjenestepensjon.

Pensjonsordningen oppfyller kravene etter lov om obligatorisk tjenestepensjon.

Note 4 - Varige driftsmidler og immaterielle eiendeler

| | Varige driftsmidler |
|--|---------------------|
| Anskaffelseskost 01.01. | 4 079 269 |
| Tilgang i året | 1 311 132 |
| Avgang i året | -260 571 |
| Anskaffelseskost 31.12. | 5 129 831 |
| Samlede avskrivninger, nedskrivninger og reverseringer av nedskrivninger | -1 721 237 |
| Balanseført verdi per 31.12. | 3 408 594 |
| Avskrivninger, nedskrivninger og reverseringer av nedskrivninger i regnskapsåret | 554 081 |

Note 5 - Revisjon

| Godtgjørelse til revisor | 2022 | 2021 |
|-------------------------------------|---------------|----------|
| Revisjon | 16 000 | 0 |
| Andre tjenester | 0 | 0 |
| Sum godtgjørelse til revisor | 16 000 | 0 |

Note 6 - Lån og sikkerhetsstillelse til ledende personer, aksjeeiere med videre

Det er ikke gitt lån eller sikkerhetsstillelse til medlemmer av styrende organer.

Note 7 - Bankinnskudd

| | 2022 |
|---|---------|
| I posten for bankinnskudd inngår egen konto for bundne skattetrekksmidler med | 92 819 |
| Skyldig skattetrekk | -92 819 |

Note 8 - Aksjer

| Aksjeklasse | Antall aksjer | Aksjenes pålydende | Bokført verdi |
|-------------|---------------|--------------------|---------------|
| Ord. aksjer | 100 | 1 500 | 150 000 |

| Aksjonærer | Antall aksjer | Eierandel % | Aksjeklasse |
|-------------------|---------------|-------------|-------------|
| Lars Erik Lundeby | 100 | 100 | Ord. aksjer |



Lundeby AS
918 552 618

Note 9 - Egenkapital

| | Aksjekapital | Annen innsk. EK | Opptjent egenkapital | Sum |
|------------------------------|--------------|--------------------|-------------------------|-----------|
| Egenkapital 31.12 forrige år | 150 000 | -15 000 | 4 789 942 | 4 924 942 |
| Årsresultat | 0 | 0 | 1 921 487 | 1 921 487 |
| Egenkapital 31.12.2022 | 150 000 | -15 000 | 6 711 429 | 6 846 429 |

Note 10 - Gjeld og garantiforpliktelser

| | Beløp |
|---|---------|
| Del av gjelden som forfaller til betaling mer enn fem år etter regnskapsårets slutt | 0 |
| Gjeld som er sikret ved pant eller lignende sikkerhet i eiendeler | 228 357 |
| Balanseført verdi av pantsatte eiendeler | 499 500 |
| Summen av garantiforpliktelser som ikke er regnskapsført | 208 000 |