



## ÅRSREGNSKAPET FOR REGNSKAPSÅRET 2024 - GENERELL INFORMASJON

### Enheten

Organisasjonsnummer: 911 722 720  
Organisasjonsform: Aksjeselskap  
Foretaksnavn: 1912 HOLDING AS  
Forretningsadresse: c/o Servi Group AS  
Rasmus Solbergs vei 2  
1423 SKI

### Regnskapsår

Årsregnskapets periode: 01.01.2024 - 31.12.2024

### Konsern

Morselskap i konsern: Ja  
Konsernregnskap lagt ved: Ja

### Regnskapsregler

Regler for små foretak benyttet: Nei  
Benyttet ved utarbeidelsen av årsregnskapet til selskapet: Regnskapslovens alminnelige regler  
Benyttet ved utarbeidelsen av årsregnskapet til konsernet: Regnskapslovens alminnelige regler

### Årsregnskapet fastsatt av kompetent organ

Bekreftet av representant for selskapet: Gustav Martinsen  
Dato for fastsettelse av årsregnskapet: 07.04.2025

### Grunnlag for avgivelse

År 2024: Årsregnskapet er elektronisk innlevert  
År 2023: Tall er hentet fra elektronisk innlevert årsregnskap fra 2024

*Det er ikke krav til at årsregnskapet m.v. som sendes til Regnskapsregisteret er undertegnet. Kontrollen på at dette er utført ligger hos revisor/enhetens øverste organ. Sikkerheten ivaretas ved at innsender har rolle/rettighet for innsending av årsregnskapet via Altinn, og ved at det bekreftes at årsregnskapet er fastsatt av kompetent organ.*

Brønnøysundregistrene, 06.06.2025



## Resultatregnskap

Beløp i: NOK	Note	2024	2023
<b>RESULTATREGNSKAP</b>			
<b>Kostnader</b>			
Annen driftskostnad	3	798 000	551 000
<b>Sum kostnader</b>		<b>798 000</b>	<b>551 000</b>
<b>Driftsresultat</b>		<b>-798 000</b>	<b>-551 000</b>
<b>Netto finans</b>			
Annen rentekostnad	7	8 217 000	7 141 000
Annen finanskostnad	7	275 000	433 000
<b>Sum finanskostnader</b>		<b>8 492 000</b>	<b>7 574 000</b>
<b>Netto finans</b>		<b>-8 492 000</b>	<b>-7 574 000</b>
<b>Resultat før skattekostnad</b>		<b>-9 290 000</b>	<b>-8 125 000</b>
Skattekostnad	8	-2 044 000	-1 787 000
<b>Årsresultat</b>		<b>-7 246 000</b>	<b>-6 338 000</b>
<b>Overføringer og disponeringer</b>			
Overføringer til/fra annen egenkapital	9	-7 246 000	-6 338 000
<b>Sum overføringer og disponeringer</b>		<b>-7 246 000</b>	<b>-6 338 000</b>



### Balanse

Beløp i: NOK	Note	2024	2023
<b>BALANSE - EIENDELER</b>			
<b>Anleggsmidler</b>			
<b>Immaterielle eiendeler</b>			
<b>Finansielle anleggsmidler</b>			
Investering i datterselskap	6	300 671 000	300 671 000
<b>Sum finansielle anleggsmidler</b>		<b>300 671 000</b>	<b>300 671 000</b>
<b>Sum anleggsmidler</b>		<b>300 671 000</b>	<b>300 671 000</b>
<b>Omløpsmidler</b>			
<b>Varer</b>			
<b>Fordringer</b>			
Andre fordringer	11	2 044 000	1 787 000
<b>Sum fordringer</b>		<b>2 044 000</b>	<b>1 787 000</b>
<b>Sum omløpsmidler</b>		<b>2 044 000</b>	<b>1 787 000</b>
<b>SUM EIENDELER</b>		<b>302 715 000</b>	<b>302 458 000</b>
<b>BALANSE - EGENKAPITAL OG GJELD</b>			
<b>Egenkapital</b>			
<b>Innskutt egenkapital</b>			
Selskapskapital	9,13	4 655 000	4 655 000
Overkurs	9	213 296 000	213 296 000
Annen innskutt egenkapital	9	396 088 000	396 088 000
<b>Sum innskutt egenkapital</b>		<b>614 039 000</b>	<b>614 039 000</b>
<b>Opptjent egenkapital</b>			
Annen egenkapital	9	-482 535 000	-475 288 000
<b>Sum opptjent egenkapital</b>		<b>-482 535 000</b>	<b>-475 288 000</b>
<b>Sum egenkapital</b>		<b>131 504 000</b>	<b>138 751 000</b>



## Balanse

<b>Beløp i: NOK</b>	<b>Note</b>	<b>2024</b>	<b>2023</b>
<b>Gjeld</b>			
<b>Langsiktig gjeld</b>			
<b>Annen langsiktig gjeld</b>			
Gjeld til kredittinstitusjoner	10	100 000 000	100 000 000
<b>Sum annen langsiktig gjeld</b>		<b>100 000 000</b>	<b>100 000 000</b>
<b>Sum langsiktig gjeld</b>		<b>100 000 000</b>	<b>100 000 000</b>
<b>Kortsiktig gjeld</b>			
Annen kortsiktig gjeld	11	71 211 000	63 708 000
<b>Sum kortsiktig gjeld</b>		<b>71 211 000</b>	<b>63 708 000</b>
<b>Sum gjeld</b>		<b>171 211 000</b>	<b>163 708 000</b>
<b>SUM EGENKAPITAL OG GJELD</b>		<b>302 715 000</b>	<b>302 459 000</b>



## Konsernets resultatregnskap

Beløp i: NOK	Note	2024	2023
<b>RESULTATREGNSKAP</b>			
<b>Inntekter</b>			
Salgsinntekt	1	935 997 000	871 055 000
Annen driftsinntekt		1 307 000	598 000
<b>Sum inntekter</b>		<b>937 304 000</b>	<b>871 653 000</b>
<b>Kostnader</b>			
Varekostnad	2	531 518 000	499 589 000
Lønnskostnad	3	220 267 000	176 829 000
Avskrivning på varige driftsmidler og immaterielle eiendeler	4,5	11 968 000	36 807 000
Annen driftskostnad	3	126 589 000	123 862 000
<b>Sum kostnader</b>		<b>890 342 000</b>	<b>837 087 000</b>
<b>Driftsresultat</b>		<b>46 962 000</b>	<b>34 566 000</b>
<b>Finansinntekter og finanskostnader</b>			
Annen renteinntekt	7	8 034 000	3 846 000
Annen finansinntekt	7	1 943 000	0
<b>Sum finansinntekter</b>		<b>9 977 000</b>	<b>3 846 000</b>
Annen rentekostnad	7	8 218 000	7 141 000
Annen finanskostnad	7	6 054 000	6 663 000
<b>Sum finanskostnader</b>		<b>14 272 000</b>	<b>13 804 000</b>
<b>Netto finans</b>		<b>-4 295 000</b>	<b>-9 958 000</b>
<b>Resultat før skattekostnad</b>		<b>42 667 000</b>	<b>24 608 000</b>
Skattekostnad	8	9 425 000	9 744 000
<b>Årsresultat</b>		<b>33 242 000</b>	<b>14 864 000</b>
Minoritetsinteresser			4 565 000
<b>Årsresultat etter minoritetsinteresser</b>			<b>10 299 000</b>
<b>Overføringer og disponeringer</b>			
Overføringer til/fra annen egenkapital	9	33 242 000	



## Konsernets resultatregnskap

<b>Beløp i: NOK</b>	<b>Note</b>	<b>2024</b>	<b>2023</b>
Sum overføringer og disponeringer		33 242 000	



## Konsernets balanse

Beløp i: NOK	Note	2024	2023
<b>BALANSE - EIENDELER</b>			
<b>Anleggsmidler</b>			
<b>Immaterielle eiendeler</b>			
Utvikling	4	1 504 000	241 000
Konsesjoner, patenter, lisenser, varemerker og lignende rettigheter	4	5 478 000	3 808 000
Utsatt skattefordel	8	372 000	2 778 000
<b>Sum immaterielle eiendeler</b>		<b>7 354 000</b>	<b>6 827 000</b>
<b>Varige driftsmidler</b>			
Tomter, bygninger og annen fast eiendom	5	4 522 000	1 500 000
Maskiner og anlegg	5	37 711 000	25 278 000
<b>Sum varige driftsmidler</b>		<b>42 233 000</b>	<b>26 778 000</b>
<b>Finansielle anleggsmidler</b>			
Investering i datterselskap	6	0	0
Andre fordringer	10,11	0	494 000
<b>Sum finansielle anleggsmidler</b>		<b>0</b>	<b>494 000</b>
<b>Sum anleggsmidler</b>		<b>49 587 000</b>	<b>34 099 000</b>
<b>Omløpsmidler</b>			
<b>Varer</b>			
Varer	2	142 640 000	134 398 000
<b>Sum varer</b>		<b>142 640 000</b>	<b>134 398 000</b>
<b>Fordringer</b>			
Kundefordringer	10	159 546 000	158 508 000
Andre fordringer		83 205 000	48 645 000
<b>Sum fordringer</b>		<b>242 751 000</b>	<b>207 153 000</b>
<b>Bankinnskudd, kontanter og lignende</b>			
Bankinnskudd, kontanter og lignende	12	47 334 000	57 992 000
<b>Sum bankinnskudd, kontanter og lignende</b>		<b>47 334 000</b>	<b>57 992 000</b>
<b>Sum omløpsmidler</b>		<b>432 725 000</b>	<b>399 543 000</b>



## Konsernets balanse

Beløp i: NOK	Note	2024	2023
<b>SUM EIENDELER</b>		<b>482 312 000</b>	<b>433 642 000</b>
<b>BALANSE - EGENKAPITAL OG GJELD</b>			
<b>Egenkapital</b>			
<b>Innskutt egenkapital</b>			
Selskapskapital	9,13	4 655 000	4 655 000
Overkurs	9	213 296 000	213 296 000
Annen innskutt egenkapital	9	396 088 000	396 088 000
<b>Sum innskutt egenkapital</b>		<b>614 039 000</b>	<b>614 039 000</b>
<b>Opptjent egenkapital</b>			
Annen egenkapital	9	-505 523 000	-518 328 000
Minoritetsinteresser			12 563 000
<b>Sum opptjent egenkapital</b>		<b>-505 523 000</b>	<b>-505 765 000</b>
<b>Sum egenkapital</b>		<b>108 516 000</b>	<b>108 274 000</b>
<b>Gjeld</b>			
<b>Langsiktig gjeld</b>			
<b>Annen langsiktig gjeld</b>			
Gjeld til kredittinstitusjoner	10	106 557 000	100 811 000
<b>Sum annen langsiktig gjeld</b>		<b>106 557 000</b>	<b>100 811 000</b>
<b>Sum langsiktig gjeld</b>		<b>106 557 000</b>	<b>100 811 000</b>
<b>Kortsiktig gjeld</b>			
Gjeld til kredittinstitusjoner		1 629 000	1 515 000
Leverandørgjeld		91 798 000	88 481 000
Betalbar skatt	8	7 019 000	3 784 000
Skyldige offentlige avgifter		44 070 000	42 920 000
Kortsiktig konserngjeld	11	0	3 987 000
Annen kortsiktig gjeld	11	122 722 000	83 870 000
<b>Sum kortsiktig gjeld</b>		<b>267 238 000</b>	<b>224 557 000</b>
<b>Sum gjeld</b>		<b>373 795 000</b>	<b>325 368 000</b>



## Konsernets balanse

<b>Beløp i: NOK</b>	<b>Note</b>	<b>2024</b>	<b>2023</b>
<b>SUM EGENKAPITAL OG GJELD</b>		<b>482 311 000</b>	<b>433 642 000</b>



Admincontrol

## List of Signatures Page 1/1


### 3 - 1912 Holding AS Årsberetning og årsregnskap 2024.pdf

Name	Method	Signed at
Martinsen, Gustav	BANKID	2025-05-05 12:28 GMT+02
Jegstad, Nils Oskar	BANKID	2025-04-29 15:18 GMT+02

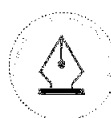


This file is sealed with a digital signature. The seal is a guarantee for the authenticity of the document.

External reference: 37D285DA73BD4B908C80EB5C03171F2B



## Årsberetning og årsregnskap 2024 1912 Holding AS



This file is sealed with a digital signature.  
The seal is a guarantee for the authenticity  
of the document.

Document ID:  
37D285DA73BD4B908C80EB5C03171F2B



## 1912 Holding AS

### Styrets beretning 2024

#### Virksomhetens art

1912 Holding AS er morselskapet i Servi-konsernet. Konsernet ble etablert ved at 1912 Holding AS kjøpte 100% av aksjene i Servi Group AS med datterselskaper juli 2013. 1912 Holding AS eies 100% av 1912 Top Holding AS. 1912 Top Holding AS er 70% eid av Ferd AS og 30% av Tjaldur Holdco III AS.

Servi-konsernet består av følgende selskaper inkludert 1912 Holding AS:

Servi AS	100 % eierandel
Servi Group AS	100 % eierandel
Servi Hydraulik AB	100 % eierandel

Servi er Norges største leverandør av «Power and Motion Control». «Power and Motion Control» inkluderer både hydraulikk, pneumatikk, elektromekanikk og glidelager. Hovedmarkedene som Servi leverer til er offshore, marine, landbasert industri og fornybar energi. Servi sine leveranser inkluderer ofte en kombinasjon av produkter produsert på våre egne fabrikker på Rissa og Kongsberg, og standardkomponenter fra produsenter som ofte er verdensledende innenfor sitt produktområde. Servi leverer komponenter, løsninger, engineering, samt service og vedlikeholdstjenester. Typiske produkter er hydrauliske sylindere og akkumulatører, ventilblokker, aggregater og systemer. Servi er markedsleder i Norge innen sine hovedområder.

Selskapets virksomhetsadresse er i Ås kommune.

#### Rettvisende oversikt over utvikling, resultat og kontantstrømoppstilling

Omsetningen for konsernet i 2024 ble MNOK 937,3. EBITA endte på MNOK 47,0 og resultat før skatt på MNOK 42,7. Tilsvarende tall for virksomheten i 2023 var henholdsvis en omsetning på MNOK 871,7, EBITA på MNOK 34,6 og resultat før skatt på MNOK 24,6.

Konsernets primærmarkeder innen energi (olje & gass, vind, vannkraft), marine og industri har i 2024 generelt vært preget av god aktivitet. Prisstigningen har flatet noe ut i forhold til 2023 og den generelle logistikk situasjonen er bedret. Forsvarssektoren opplever et kraftig oppsving og vil bli viktig for selskapet fremover.

Som for all annen industri i Europa, så er omstendighetene usikre og volatile med krigen i Ukraina, ny administrasjon i USA, endringer i NATO, endrede tollbarrierer, sanksjoner, proteksjonisme og annet vil kunne ha påvirkning på selskapets drift, og det arbeides med tiltak for å robustgjøre virksomheten ytterligere.

Konsernets egenkapital pr. 31.12 utgjør MNOK 108,5, noe som gir en egenkapitalandel på 22,5%. Tilsvarende pr 2023 var MNOK 108,3 og 25,0%.

Kontantstrømmen fra operasjonelle aktiviteter i konsernet var på 50,4 MNOK, mens den i år 2023 var MNOK 51,9. Gjeld til kredittinstitusjoner var 106,6 MNOK, hvorav 6,6 MNOK gjelder finansiell leasing og 100 MNOK knyttet til langsiktig oppkjøpsfinansiering. Tilsvarende pr. 31.12.2023 var 100,8 MNOK i



This file is sealed with a digital signature.  
The seal is a guarantee for the authenticity  
of the document.

Document ID:  
37D285DA73BD4B908C80EB5C03171F2B



gjeld til kredittinstitusjoner, hvorav 0,8 MNOK var relatert til trekk på kortsiktig trekkfasilitet og 100 MNOK knyttet til langsiktig oppkjøpsfinansiering

1912 Holding AS hadde i likhet med år 2023 ingen omsetning. Resultat før skatt i 2024 ble -9,3 MNOK mot -8,1 MNOK i år 2023.

Styret mener at årsregnskapet gir et rettviseende bilde av 1912 Holding AS' eiendeler og gjeld, finansielle stilling og resultat.

Når det gjelder avsetningsforhold i selskapenes virksomhet, kjenner styret ikke til noe som har interesse for bedømmelse av selskapene utover hva som kommer frem av årsregnskapene.

Det har heller ikke kommet frem forhold etter regnskapsårets utgang som er av betydning for bedømmelse av selskapet per årsskiftet.

I første kvartal 2024 kjøpte Servi Group AS eierandelene til minoritetseierne i Servi Ulsteinvik AS, og eier nå 100 % av Servi Ulsteinvik AS. I fjerde kvartal 2024 fusjonerte Servi AS og Servi Ulsteinvik AS til Servi AS.

#### Finansiell risiko

Konsernet driver utstrakt import av komponenter og deler, hovedsakelig i EUR. Videre har konsernet inntekter i utenlandsk valuta som følge av fakturering av større kunder i Norge i EUR. Virksomhetens valutaeksponering er uendret gjennom 2024 i forhold til 2023.

Konsernet har kredittrisiko på sine kundefordringer. Selv om tap på fordringer har vært lave historisk sett, er det per 31.12.2024 avsetninger på til sammen 2,7 MNOK. Generelt anses kredittrisikoen som ordinær, men selskapet følger kundeporteføljen tett med risikodpendende tiltak.

Konsernets langsiktige fremmedkapitalfinansiering er avhengig av oppfyllelse av bestemte finansielle betingelser i låneavtalen. Finansiell risiko i forbindelse med fremmedkapitalfinansieringens vilkår vurderes som middels per årsskiftet. Konsernets nåværende langsiktige banklån forfaller 2027, men opsjon på 2 år videre.

#### Forsknings- og utviklingsarbeid

Det er gjennomført forsknings- og utviklingsarbeid i løpet av år 2024 gjennom datterselskap. Det er gjort utvikling av fremtidig produkter rettet mot offshorenæringen og at første leveranse av et slikt produkt er forventet å skje i første kvartal av 2025.

#### Arbeidsmiljø og ansatte

Konsernet hadde pr. 31.12.2024 i alt 329 ansatte. Antall ansatte i 2023 var 315. Sykefraværet i virksomheten var 4,3 % i 2024 mot 5,7 % i 2023. Det har ikke forekommet alvorlige arbeidsulykker i løpet av året. Styret vurderer at arbeidsmiljøet og samarbeidet i bedriften er godt. Selskapet fokuserer på kontinuerlig arbeid innen helse, miljø og sikkerhet (HMS).

Av 329 ansatte pr. 31.12.2024 er 48 kvinner og 281 menn. Styret i 1912 Holding AS består av 2 personer, hvor begge er menn. Selskapets policy er likebehandling av kvinner og menn. Et eksempel er lik lønn for likt arbeid. Ved nyansettelse gjøres ingen forskjell og det vektlegges kompetanse, erfaring og forutsetninger for å dekke de krav stillingen krever.

Selskapet bestreber seg på å være en attraktiv arbeidsgiver for alle ansatte, uansett kjønn, livssyn/religion eller etnisk opprinnelse. Vi mener at det ikke gjøres forskjeller på ansatte, eller ved



This file is sealed with a digital signature.  
The seal is a guarantee for the authenticity  
of the document.

Document ID:  
37D285DA73BD4B908C80EB5C03171F2B



ansettelse, på grunn av etnisitet, nasjonal opprinnelse, avstamning, hudfarge, språk, religion eller livssyn.

1912 Holding AS har i år 2024, som i år 2023, ikke hatt noen ansatte.

#### Åpenhetsloven

Servi AS faller inn under Åpenhetslovens virkeområde. Dette innebærer at Servi AS må utføre aktsomhetsvurderinger og publisere redegjørelse en gang i året. Selskapet har lagt ambisjonene for aktsomhetsvurderingene på et nivå som vi kan klare å etterleve med de tilgjengelige ressursene. De aller fleste leverandørene til Servi AS er lokalisert i Europa. VP Supply Chain og VP Supply Chain raw materials vurderer de største og viktigste leverandørene til Servi AS som svært seriøse aktører, som møter tilsvarende krav også fra andre store kunder internasjonalt. Vi har mangeårige relasjoner med de store leverandørene våre med høy grad av gjensidig tillit. Alle disse elementene bidrar til å redusere risikoen i første leverandørledd. Vi anerkjenner likevel at risikoen for brudd på menneskerettigheter er høyere lenger ned i leverandørkjeden, og dette må vi kartlegge over tid. Redegjørelse om aktsomhetsvurderingene ligger tilgjengelig på Servis hjemmeside. <https://www.servi.no/baerekraft>

#### Ansvarsforsikring

Det er tegnet egen ansvarsforsikring for alle styrets medlemmer og ledelse, som er tilknyttet Ferd konsernet inkludert datterselskaper, hvor Ferd's eierandel, indirekte eller direkte er mer en 50%. Forsikringen har som mål å dekke krav på formuestap som er oppstått pga Ferd tilknyttet person er meldt og fått henvendelse fra Finanstilsynet for faktisk eller påstått ansvarsbetinget handling eller unnlatelse av handling i forbindelse med personlig ledelsesansvar. Gjelder både rettslige tilkjente erstatningskrav, utredninger, ekspertuttalelser og andre omkostninger i Norge.

#### Ytre miljø

Konsernet er ikke regulert av konsesjoner eller noen spesifikke bransjereguleringer, men etterlever alle regelverk som gjelder for norske virksomheter. 1912 Holding har gjennom sine datterselskap utslipp til luft gjennom egen virksomhet, kjøp av strøm, samt indirekte utslipp fra flere kategorier i verdikjeden.

Utslipp til luft fra egen virksomhet kommer hovedsakelig fra fossildrevne servicebiler. Det planlegges en gradvis overgang til elektriske servicebiler, men det er fortsatt utfordringer knyttet rekkevidde og lasteevne. Videre har Servi AS sin virksomhet i Rissa frem til sommeren 2024 hatt utslipp fra propangass. Sommeren 2024 ble denne løsningen erstattet med en elkjele, som fjerner utslippene fra propanen. Elkjelen krever noe strøm, men de totale utslippene er betydelig redusert.

Servi AS har utslipp til luft knyttet til energiforbruk. Energiforbruket har imidlertid blitt redusert fra 6167 MWh i 2023 til 4619 MWh i 2024. Reduksjonen kommer hovedsakelig fra redusert energiforbruk i Kongsberg pga flytting til mer energieffektive lokaler og outsourcing av maskinering av blokker. Avdelingen i Kristiansand flyttet til nye lokaler i oktober, og hovedkontoret i Ski flyttet til nye lokaler i mars 2025. Flytting til moderne, mer energieffektive lokaler vil trolig resultere i ytterligere reduksjon av energiforbruket i 2025. Servi AS kjøper opprinnelsesgarantier for strømmen for seks av arbeidsstedene.

Videre har Servi AS indirekte utslipp til luft i vår oppstrøm verdikjede, for eksempel fra innkjøpte varer og tjenester, transport, avfall, forretningsreiser og ansattes reiser til og fra jobb. Disse utslippene er estimert og gjort rede for i bærekraftsrapporten. Vi har ikke begynt kartleggingen av utslipp i nedstrøm verdikjede, dvs utslipp knyttet til bruk av våre produkter og avhendingen av dem.



This file is sealed with a digital signature.  
The seal is a guarantee for the authenticity  
of the document.

Document ID:  
37D285DA73BD4B908C80EB5C03171F2B



1912 Holding har ingen utslipp til jord eller vann. Det kan være en liten risiko for lekkasjer av olje eller kjemikalier i forbindelse med produksjon eller service, men gode rutiner og sikkerhetsfasiliteter gjør at denne risikoen anses for å være svært lav.

For flere detaljer, se Servi Groups' bærekraftsrapport for 2024.

#### Fortsatt drift

Årsregnskapet for år 2024 er satt opp under forutsetning av fortsatt drift. Det bekreftes herved at forutsetningen for fortsatt drift er til stede.

Konsernet opplever, som for all annen industri i Europa, så er omstendighetene usikre og volatile med krigen i Ukraina, ny administrasjon i USA, endringer i NATO endrede tollbarrierer, sanksjoner, proteksjonisme og annet vil kunne ha påvirkning på selskapets drift, og det arbeides med tiltak for å robusstgjøre virksomheten ytterligere. Her ser selskapet betydelig potensiale og har allerede vært i kontakt med flere aktører som jobber opp mot disse endringene i verdensbildet.

#### Disponering av resultat

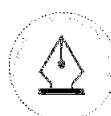
Styret foreslår at underskuddet på NOK 7.246.000 i 1912 Holding AS disponeres som følgende:

Dekkes av annen egenkapital NOK 7.246.000

Ski, 7. april 2025

Gustav Martinsen  
Styreleder

Nils Oskar Jegstad  
Styremedlem



This file is sealed with a digital signature.  
The seal is a guarantee for the authenticity  
of the document.

Document ID:  
37D285DA73BD4B908C80EB5C03171F2B

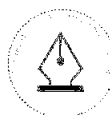


## 1912 Holding AS

### RESULTATREGNSKAP

(Beløp i NOK 1000)

Morselskap				Konsern	
2024	2023		Note	2024	2023
0	0	Salgsinntekter	1	935 997	871 055
0	0	Andre driftsinntekter		1 307	598
<b>0</b>	<b>0</b>	<b>Sum driftsinntekter</b>		<b>937 304</b>	<b>871 653</b>
0	0	Varekostnad	2	531 518	499 589
0	0	Lønnskostnad	3	220 267	176 829
0	0	Av- og nedskrivninger	4, 5	11 968	36 807
798	551	Andre driftskostnader	3	126 589	123 862
<b>798</b>	<b>551</b>	<b>Sum driftskostnad</b>		<b>890 342</b>	<b>837 087</b>
<b>-798</b>	<b>-551</b>	<b>Driftsresultat</b>		<b>46 962</b>	<b>34 566</b>
0	0	Andre renteinntekter	7	8 034	3 846
0	0	Agio og andre finansinntekter	7	1 943	0
8217	7141	Rentekostnader til kreditinstitusjoner	7	8 218	7 141
275	433	Andre rente- og finanskostnader	7	6 054	6 663
<b>-8 492</b>	<b>-7 574</b>	<b>Sum finansposter</b>		<b>-4 295</b>	<b>-9 958</b>
<b>-9 290</b>	<b>-8 125</b>	<b>Ordinært resultat før skattekostnad</b>		<b>42 667</b>	<b>24 608</b>
-2 044	-1 787	Skattekostnad på ordinært resultat	8	9 425	9 744
<b>-7 246</b>	<b>-6 337</b>	<b>Årsresultat</b>	9	<b>33 242</b>	<b>14 864</b>
		Herav til minoritetsinteresser		0	4 565
		Årsresultat til majoritetsinteressene		0	10 299
		<b>Disponering</b>			
-7 246	-6 337	Dekket av annen egenkapital	9	0	0
0	0	Avsatt til annen egenkapital	9	33 242	0
		<b>Opplysninger om</b>			
0	0	Tilleggsutbytte	9	0	-3 000



This file is sealed with a digital signature.  
The seal is a guarantee for the authenticity  
of the document.

Document ID:  
37D285DA73BD4B908C80EB5C03171F2B



## 1912 Holding AS

BALANSE PR. 31.12.

(Beløp i NOK 1000)

Morselskap			Konsern		
2024	2023	EIENDELER	Note	2024	2023
0	0	Programvare, lisenser	4	5 478	3 808
0	0	Forskning og utvikling	4	1 504	241
0	0	Utsatt skattefordel	8	372	2 778
0	0	<b>Sum immaterielle eiendeler</b>		<b>7 354</b>	<b>6 827</b>
0	0	Tomter, bygninger og annen fast eiendom	5	4 522	1 500
0	0	Maskiner, inventar og transportmidler	5	37 711	25 278
0	0	<b>Sum varige driftsmidler</b>		<b>42 233</b>	<b>26 778</b>
300 671	300 671	Investeringer i datterselskap	6	0	0
0	0	Andre fordringer	10, 11	0	494
300 671	300 671	<b>Sum finansielle anleggsmidler</b>		<b>0</b>	<b>494</b>
300 671	300 671	<b>SUM ANLEGGSMIDLER</b>		<b>49 587</b>	<b>34 099</b>
0	0	Råvarer og halvfabrikata	2	20 445	24 059
0	0	Varer i arbeid	2	29 022	25 677
0	0	Ferdigvarelager	2	93 173	84 662
0	0	<b>Sum varelager</b>		<b>142 640</b>	<b>134 398</b>
0	0	<b>Kundefordringer</b>	10	<b>159 546</b>	<b>158 508</b>
2 044	1 787	Andre fordringer	11	0	0
0	0	Forskuddsbetalte kostnader		83 205	48 645
2 044	1 787	<b>Sum andre fordringer og forskuddsbetalte kostnader</b>		<b>83 205</b>	<b>48 645</b>
0	0	Bankinnskudd Nordea		47 333	56 926
0	0	Øvrig bank og kontantkasse		1	1 066
0	0	<b>Bankinnskudd, kontanter o.l.</b>	12	<b>47 334</b>	<b>57 992</b>
2 044	1 787	<b>SUM OMLØPSMIDLER</b>		<b>432 725</b>	<b>399 543</b>
302 715	302 458	<b>SUM EIENDELER</b>		<b>482 311</b>	<b>433 642</b>



This file is sealed with a digital signature.  
The seal is a guarantee for the authenticity  
of the document.

Document ID:  
37D285DA73BD4B908C80EB5C03171F2B



## 1912 Holding AS

BALANSE PR. 31.12.

(Beløp i NOK 1000)

Morselskap				Konsern	
2024	2023	EGENKAPITAL OG GJELD	Note	2024	2023
4 655	4 655	Aksjekapital	9, 13	4 655	4 655
213 296	213 296	Overkurs	9	213 296	213 296
396 088	396 088	Annen innskutt egenkapital	9	396 088	396 088
<b>614 039</b>	<b>614 039</b>	<b>Sum innskutt egenkapital</b>		<b>614 039</b>	<b>614 039</b>
-482 535	-475 288	Annen egenkapital	9	-505 523	-518 328
<b>-482 535</b>	<b>-475 288</b>	<b>Sum opptjent egenkapital</b>		<b>-505 523</b>	<b>-518 328</b>
		<b>Minoritetsinteresser</b>	9	<b>0</b>	<b>12 563</b>
<b>131 504</b>	<b>138 750</b>	<b>SUM EGENKAPITAL</b>		<b>108 516</b>	<b>108 274</b>
		<b>Gjeld</b>			
100 000	100 000	Gjeld til kredittinstitusjoner	10	108 557	100 811
<b>100 000</b>	<b>100 000</b>	<b>Sum annen langsiktig gjeld</b>		<b>108 557</b>	<b>100 811</b>
<b>0</b>	<b>0</b>	<b>Leverandørgjeld</b>		<b>91 798</b>	<b>88 481</b>
0	0	Gjeld til kredittinstitusjoner		1 629	1 515
0	0	Betalbar skatt	8	7 019	3 784
0	0	Skyldige offentlige avgifter		44 070	42 920
0	0	Skyldig konsernbidrag	11	0	3 987
71 211	63 708	Annen kortsiktig gjeld	11	122 722	83 870
<b>71 211</b>	<b>63 708</b>	<b>Sum annen kortsiktig gjeld</b>		<b>175 440</b>	<b>136 076</b>
<b>171 211</b>	<b>163 708</b>	<b>SUM GJELD</b>		<b>373 795</b>	<b>325 368</b>
<b>302 715</b>	<b>302 458</b>	<b>SUM EGENKAPITAL OG GJELD</b>		<b>482 311</b>	<b>433 642</b>

Ski, 7. april 2025

\_\_\_\_\_  
Gustav Martinsen  
Styrets leder

\_\_\_\_\_  
Nils Oskar Jegstad  
Styremedlem



This file is sealed with a digital signature.  
The seal is a guarantee for the authenticity  
of the document.

Document ID:  
37D285DA73BD4B908C80EB5C03171F2B



## 1912 Holding AS KONTANTSTRØMOPPSTILLING (Beløp i NOK 1000)

Morselskap			Konsern	
2024	2023		2024	2023
		<b>Kontantstrømmer fra operasjonelle aktiviteter</b>		
-9 290	-8 125	Resultat før skattekostnad	42 667	24 608
0	0	Periodens betalte skatt	-3 784	-4 682
0	0	Tap/gevinst ved salg av anleggsmidler	0	827
0	0	Avskrivninger	11 968	36 807
0	0	Endring i varelager	-8 242	-14 836
0	0	Endring i kundefordringer	-1 038	17 332
0	0	Endring i leverandørgjeld	3 317	10 116
115	96	Endring i andre tidsavgrensingsposter	5 557	-18 259
<b>-9 175</b>	<b>-8 029</b>	<b>Netto kontantstrøm fra operasjonelle aktiviteter</b>	<b>50 445</b>	<b>51 914</b>
		<b>Kontantstrømmer fra investeringsaktiviteter</b>		
0	0	Innbetalinger ved salg av varige driftsmidler	0	5 254
0	0	Utbetalinger ved kjøp av varige driftsmidler	-30 357	-11 288
0	0	Endring konsernkontoordning	0	0
0	0	Innbetalinger ved endring langsiktige fordringer	494	1 354
0	0	Utbetalinger ved kjøp av aksjer	-33 000	0
<b>0</b>	<b>0</b>	<b>Netto kontantstrøm fra investeringsaktiviteter</b>	<b>-62 863</b>	<b>-4 681</b>
		<b>Kontantstrømmer fra finansieringsaktiviteter</b>		
0	0	Innbetalinger ved opptak av ny langsiktig gjeld	5 746	0
0	0	Utbetalinger ved nedbetaling av langsiktig gjeld	0	-949
0	0	Utbetalinger ved nedbetaling av kortsiktig gjeld	0	0
7 388	7 283	Endring konsernkontoordning	0	0
0	-11 363	Utbetalinger av utbytte	0	-14 364
1 787	12 110	Ut-/innbetalinger av konsernbidrag	-3 987	11 364
<b>9 175</b>	<b>8 029</b>	<b>Netto kontantstrøm fra finansieringsaktiviteter</b>	<b>1 759</b>	<b>-3 949</b>
<b>0</b>	<b>0</b>	<b>Netto endring i kontanter og kontantekvivalenter</b>	<b>-10 659</b>	<b>43 283</b>
0	0	Beholdning av kontanter og kontantekvivalenter ved periodens begynnelse	57 992	14 709
<b>0</b>	<b>0</b>	<b>Beholdning av kontanter og kontantekvivalenter ved periodens slutt</b>	<b>47 334</b>	<b>57 992</b>



This file is sealed with a digital signature.  
The seal is a guarantee for the authenticity  
of the document.

Document ID:  
37D285DA73BD4B908C80EB5C03171F2B



1912 Holding AS

Noter til regnskapet for 2024

## Regnskapsprinsipper

Årsregnskapet er satt opp i samsvar med regnskapsloven og god regnskapsskikk.

### Bruk av estimater

Utarbeidelse av regnskaper i samsvar med regnskapsloven krever bruk av estimater. Videre krever anvendelse av selskapets regnskapsprinsipper at ledelsen må utøve skjønn. Områder som i stor grad inneholder slike skjønsmessige vurderinger, høy grad av kompleksitet, eller områder hvor forutsetninger og estimater er vesentlige for årsregnskapet, er beskrevet i notene.

### Aksjer i datterselskap

Datterselskaper er selskaper der morselskapet har kontroll, og dermed bestemmende innflytelse på enhetens finansielle og operasjonelle strategi, normalt ved å eie mer enn halvparten av den stemmeberettigede kapitalen.

Følgende selskaper inngår i konsernet 31.12.:

Mor- og datterselskaper	Eierandel
1912 Holding AS	
Servi Group AS	100 %
Servi AS	100 %
Servi Hydraulik AB	100 %

De to datterselskapene Norsk Coating AS og Servi Ulsteinvik AS ble infusjonert i Servi AS med regnskapsmessig effekt 1.1.24. Fusjonene var vederlagsfrie og ble gjennomført med skattemessig kontinuitet iht Skatteloven kap 11.

### Regnskapsprinsipper for aksjer i datterselskaper

Kostmetoden brukes som prinsipp for investeringer i datterselskaper i selskapsregnskapet. Kostprisen økes når midler tilføres ved kapitalutvidelse, eller når det gis konsernbidrag til datterselskap. Mottatte utdelinger resultatføres i utgangspunktet som inntekt. Utdelinger som overstiger andel av opptjent egenkapital etter kjøpet føres som reduksjon av anskaffelseskost. Utbytte/konsernbidrag fra datterselskap regnskapsføres det samme året som datterselskapet avsetter beløpet.

### Konsolideringsprinsipper

Datterselskaper blir konsolidert fra det tidspunkt kontrollen er overført til konsernet (oppkjøpstidspunktet).

I konsernregnskapet erstattes posten aksjer i datterselskap med datterselskapets eiendeler og gjeld. Konsernregnskapet utarbeides som om konsernet var én økonomisk enhet. Transaksjoner, urealisert fortjeneste og mellomværende mellom selskapene i konsernet elimineres.

Kjøpte datterselskaper regnskapsføres i konsernregnskapet basert på morselskapets anskaffelseskost. Anskaffelseskost tilordnes identifiserbare eiendeler og gjeld i datterselskapet, som oppføres i konsernregnskapet til virkelig verdi på oppkjøpstidspunktet. Eventuell merverdi ut over hva som kan henføres til identifiserbare eiendeler og gjeld, balanseføres som goodwill. Goodwill behandles som en residual og balanseføres med den andelen som er observert i oppkjøpstransaksjonen. Merverdier i konsernregnskapet avskrives over de oppkjøpte eiendelenes forventede levetid.

Omregning av utenlandske datterselskaper skjer ved at balansen omregnes til balansedagens kurs, og at resultatregnskapet omregnes til en gjennomsnittskurs. Eventuelle vesentlige transaksjoner omregnes til transaksjonsdagens kurs. Alle omregningsdifferanser føres direkte mot egenkapitalen.

### Salgsinntekter

Inntekter ved salg av varer og tjenester vurderes til virkelig verdi av vederlaget, netto etter fradrag for merverdiavgift, returer, rabatter og andre avslag. Salg av varer resultatføres når en enhet innenfor konsernet har levert sine produkter til kunden og det ikke er uoppfylte forpliktelser som kan påvirke kundens aksept av leveringen. Levering er ikke foretatt før produktene er sendt til avtalt sted og risiko for tap og ukurans er overført til kunden. Erfaringsstall brukes som grunnlag for å estimere og regnskapsføre avsetninger for kvantumsrabatter og varereturer på salgstidspunktet. Avsetning til forventede garantiarbeider føres som kostnad og avsetning for forpliktelser. Tjenester inntektsføres i takt med utførelsen.



This file is sealed with a digital signature.  
The seal is a guarantee for the authenticity  
of the document.

Document ID:  
37D285DA73BD4B908C80EB5C03171F2B



## 1912 Holding AS

## Noter til regnskapet for 2024

### Klassifisering av balanseposter

Eiendeler bestemt til varig eie eller bruk klassifiseres som anleggsmidler. Eiendeler som er tilknyttet varekretsløpet klassifiseres som omløpsmidler. Fordringer for øvrig klassifiseres som omløpsmidler hvis de skal tilbakebetales innen ett år. For gjeld legges analoge kriterier til grunn. Første års avdrag på langsiktige fordringer og langsiktig gjeld klassifiseres likevel ikke som omløpsmiddel og kortsiktig gjeld.

### Anskaffelseskost

Anskaffelseskost for eiendeler omfatter kjøpesummen for eiendelen, med fradrag for bonuser, rabatter og lignende, og med tillegg for kjøpsutgifter (frakt, toll, offentlige avgifter som ikke refunderes og eventuelle andre direkte kjøpsutgifter). Ved kjøp i utenlandsk valuta balanseføres eiendelen til kursen på transaksjonstidspunktet.

For varige driftsmidler og immaterielle eiendeler omfatter anskaffelseskost også direkte utgifter for å klargjøre eiendelen for bruk, for eksempel utgifter til testing av eiendelen.

### Immaterielle eiendeler og goodwill

Goodwill har oppstått i forbindelse med kjøp av datterselskap. Goodwill avskrives over forventet levetid.

Utgifter til egne utviklingsaktiviteter kostnadsføres løpende.

Utgifter til utvikling balanseføres i den grad det kan identifiseres en fremtidig økonomisk fordel knyttet til utvikling av en identifiserbar immateriell eiendel og utgiftene kan måles pålitelig. I motsatt fall kostnadsføres slike utgifter løpende. Balanseført utvikling avskrives lineært over økonomisk levetid.

### Varige driftsmidler

Tomter avskrives ikke. Andre varige driftsmidler balanseføres og avskrives lineært til restverdi over driftsmidlenes forventede utnyttbare levetid. Ved endring i avskrivningsplan fordeles virkningen over gjenværende avskrivningstid ("knekkpunktmetoden"). Vedlikehold av driftsmidler kostnadsføres løpende under driftskostnader. Påkostninger og forbedringer tillegges driftsmidlets kostpris og avskrives i takt med driftsmidlet. Skillet mellom vedlikehold og påkostning/forbedring regnes i forhold til driftsmidlets stand på anskaffelsestidspunktet.

### Nedskrivning av anleggsmidler

Ved indikasjon om at balanseført verdi av et anleggsmiddel er høyere enn virkelig verdi, foretas det test for verdifall. Testen foretas for det laveste nivå av anleggsmidler som har selvstendige kontantstrømmer. Hvis balanseført verdi er høyere enn både salgsverdi og gjenvinnbart beløp (nåverdi ved fortsatt bruk/eie), foretas det nedskrivning til det høyeste av salgsverdi og gjenvinnbart beløp.

Tidligere nedskrivninger, med unntak for nedskrivning av goodwill, reverseres hvis forutsetningene for nedskrivningen ikke lenger er til stede.

### Varelager

Varer vurderes til det laveste av anskaffelseskost (etter FIFO-prinsippet) og virkelig verdi. For råvarer brukes gjenanskaffelseskost som tilnærming til virkelig verdi. For ferdig tilvirkede varer og varer under tilvirkning består anskaffelseskost av utgifter til produktutforming, materialforbruk, direkte lønn, og andre direkte og indirekte produksjonskostnader (basert på normal kapasitet). Virkelig verdi er estimert salgspris fratrukket nødvendige utgifter til ferdigstillelse og salg. Bare variable utgifter anses nødvendige for å selge ferdige varer, mens også faste tilvirkningskostnader inkluderes som nødvendige for varer som ikke er ferdig tilvirket.

### Anleggskontrakter

Arbeid under utførelse knyttet til fastpriskontrakter med lang tilvirkningstid vurderes etter løpende avregnings metode. Fullførelsesgraden beregnes som påløpte kostnader i prosent av forventet totalkostnad. Totalkostnaden revurderes løpende. Forskuddsfakturering klassifiseres som annen kortsiktig gjeld. For prosjekter som antas å gi tap, kostnadsføres hele det beregnede tapet umiddelbart.



This file is sealed with a digital signature. The seal is a guarantee for the authenticity of the document.

Document ID:  
37D285DA73BD4B908C80EB5C03171F2B



## 1912 Holding AS

## Noter til regnskapet for 2024

### Fordringer

Kundefordringer føres opp i balansen etter fradrag for avsetning til forventede tap. Avsetning til tap gjøres på grunnlag av individuell vurdering av fordringene og en tilleggsavsetning som skal dekke øvrige påregnelige tap. Vesentlige økonomiske problemer hos kunden, sannsynligheten for at kunden vil gå konkurs eller gjennomgå økonomisk restrukturering, og utsettelse og mangler ved betalinger anses som indikatorer på at kundefordringer må nedskrives.

Andre fordringer, både omløpsfordringer og anleggsfordringer, føres opp til det laveste av pålydende og virkelig verdi. Virkelig verdi er nåverdien av forventede framtidige innbetalinger. Det foretas likevel ikke neddiskontering når effekten av neddiskontering er uvesentlig for regnskapet. Avsetning til tap vurderes på samme måte som for kundefordringer.

### Utenlandsk valuta

Fordringer og gjeld i utenlandsk valuta vurderes etter kursen ved regnskapsårets slutt. Kursgevinster og kurstap knyttet til varesalg og varekjøp i utenlandsk valuta føres som salgsinntekter og varekostnad.

### Gjeld

Gjeld, med unntak for enkelte avsetninger for forpliktelser, balanseføres til nominelt gjeldsbeløp.

### Garantiarbeider/reklamasjoner

Garantiarbeider/reklamasjoner knyttet til avsluttede salg vurderes til antatt kostnad for slikt arbeid. Estimert beregnes med utgangspunkt i historiske tall for garantiarbeider, men korrigert for forventet avvik på grunn av for eksempel endring i kvalitetssikringsrutiner og endring i produktspekter. Avsetningen føres opp under "Annen kortsiktig gjeld", og endringen i avsetningen kostnadsføres.

### Pensjoner

Konsernet har innskuddsordning for alle ansatte. Ved innskuddsplaner betaler selskapet innskudd til et forsikringsselskap. Selskapet har ingen ytterligere betalingsforpliktelse etter at innskuddene er betalt. Innskuddene regnskapsføres som lønnskostnad. Eventuelle forskuddsbetalte innskudd balanseføres som eiendel (pensjonsmidler) i den grad innskuddet kan refunderes eller redusere framtidige innbetalinger. Det er ytelsespensjon finansiert via sikret ordning for 1 ansatt, ordningen er ikke balanseført.

### Skatt

Skattekostnaden i resultatregnskapet omfatter både periodens betalbare skatt og endring i utsatt skatt. Utsatt skatt beregnes på grunnlag av de midlertidige forskjeller som eksisterer mellom regnskapsmessige og skattemessige verdier, samt eventuelt ligningsmessig underskudd til fremføring ved utgangen av regnskapsåret. Skatteøkende og skattereduserende midlertidige forskjeller som reverserer eller kan reversere i samme periode er utlignet. Oppføring av utsatt skattefordel på netto skattereduserende forskjeller som ikke er utlignet og underskudd til fremføring, begrunnes med antatt fremtidig inntjening. Utsatt skatt og skattefordel som kan balanseføres oppføres netto i balansen.

Skattereduksjon ved avgitt konsernbidrag, og skatt på mottatt konsernbidrag som føres som reduksjon av balanseført beløp på investering i datterselskap, føres direkte mot skatt i balansen (mot betalbar skatt hvis konsernbidraget har virkning på betalbar skatt, og mot utsatt skatt hvis konsernbidraget har virkning på utsatt skatt). Utsatt skatt både i selskapsregnskapet og i konsernregnskapet regnskapsføres til nominelt beløp.

### Kontantstrømoppstilling

Kontantstrømoppstillingen utarbeides etter den indirekte metoden. Kontanter og kontantekvivalenter omfatter kontanter, bankinnskudd og andre kortsiktige likvide plasseringer, som umiddelbart og med uvesentlig kursrisiko kan konverteres til kjente kontantbeløp og med gjenværende løpetid mindre enn tre måneder fra anskaffelsesdato.

Alle beløp er i NOK 1000



This file is sealed with a digital signature. The seal is a guarantee for the authenticity of the document.

Document ID:  
37D285DA73BD4B908C80EB5C03171F2B



1912 Holding AS

Noter til regnskapet for 2024

## Note 1 Driftsinntekter

Morselskapet			Konsernet	
2024	2023		2024	2023
0	0	Salgsinntekter	935 997	871 055
0	0	Andre driftsinntekter	1 307	598
<b>0</b>	<b>0</b>	<b>Sum</b>	<b>937 304</b>	<b>871 653</b>
2024	2023	Fordeling på virksomhetsområder	2024	2023
0	0	Marine, Mobil, Ind. teknikk	473 389	476 329
0	0	Energi & Havbruk	441 182	385 139
0	0	SLS	167	-
0	0	Udefinert	22 566	10 185
<b>0</b>	<b>0</b>	<b>Sum</b>	<b>937 304</b>	<b>871 653</b>
2024	2023	Geografisk fordeling	2024	2023
0	0	Norge	831 493	778 680
0	0	Singapore	19 295	0
0	0	Kina inkl. Hong-Kong	19 035	6 521
0	0	Sverige	13 581	14 206
0	0	Storbritannia	6 146	3 764
0	0	Tyskland	5 807	6 799
0	0	Europa forøvrig	5 614	11 726
0	0	USA	5 034	3 001
0	0	Hellas	4 973	1 935
0	0	Nederland	4 724	4 367
0	0	Asia for øvrig	2 687	22 170
0	0	Sør Korea	2 451	2 781
0	0	Sveits	2 421	0
0	0	Spania	2 192	738
0	0	Polen	1 845	1 753
0	0	Irland	1 845	0
0	0	Utd. Arab Emirates	1 653	0
0	0	Tyrkia	1 294	7 595
0	0	Danmark	1 253	330
0	0	Finland	1 217	3 099
0	0	Canada	758	543
0	0	Øvrige	741	698
0	0	Australia	728	90
0	0	Chile	515	854
<b>0</b>	<b>0</b>	<b>Totalt</b>	<b>937 304</b>	<b>871 653</b>

Selskapet har anleggskontrakter som føres etter løpende avregning. I 2024 er prosjektinntekter bokført til TNOK 73 751 og prosjektkostnader bokført til TNOK 50 435.



This file is sealed with a digital signature.  
The seal is a guarantee for the authenticity  
of the document.

Document ID:  
37D285DA73BD4B908C80EB5C03171F2B



1912 Holding AS

Noter til regnskapet for 2024

## Note 2 Varer

Morselskapet			Konsernet	
2024	2023		2024	2023
0	0	Råvarer	20 445	24 059
0	0	Varer under tilvirkning	29 022	25 677
0	0	Ferdigvarer	93 173	84 662
<b>0</b>	<b>0</b>	<b>Sum</b>	<b>142 640</b>	<b>134 398</b>
0	0	Varebeholdning vurdert til anskaffelseskost	159 634	150 683
0	0	Ukuransavsetning	-16 994	-16 285
<b>0</b>	<b>0</b>	<b>Sum</b>	<b>142 640</b>	<b>134 398</b>

## Note 3 Lønnskostnader, antall ansatte, godtgjørelser, lån til ansatte mm.

Morselskapet			Konsernet	
2024	2023	Lønnskostnader	2024	2023
0	0	Lønn	157 061	120 255
0	0	Arbeidsgiveravgift	40 391	35 608
0	0	Pensjonskostnader	12 126	11 730
0	0	Andre ytelser	10 690	9 235
<b>0</b>	<b>0</b>	<b>Sum</b>	<b>220 267</b>	<b>176 829</b>
0	0	Gjennomsnittlig antall årsverk	329	328
0	0	Antall kvinner ansatt per 31.12	47	40
0	0	Antall menn ansatt per 31.12	291	275
<b>0</b>	<b>0</b>	<b>Antall ansatte per 31.12</b>	<b>338</b>	<b>315</b>
<b>Beregning av sykefravær</b>				
0	0	Totale arbeidsdager for de ansatte	74 575	71 695
0	0	Totale sykefraværsdager for de ansatte	3 194	4 071
<b>0 %</b>	<b>0 %</b>	<b>Beregnet samlet sykefravær i %</b>	<b>4,3 %</b>	<b>5,7 %</b>

1912 Holding AS har ikke daglig leder. Det blir ikke betalt styregodtgjørelse til styret.

Det er ikke gitt lån/sikkerhetsstillelse til daglig leder, styrets leder eller andre nærstående parter.

## Kostnadsført godtgjørelse til revisor

	Morselskap	Konsern
Lovpålagt revisjon	69	812
Andre attestasjonstjenester	0	0
Teknisk bistand årsregnskap og skattemelding	181	407
Annen bistand	158	158
<b>Sum</b>	<b>408</b>	<b>1 377</b>



This file is sealed with a digital signature.  
The seal is a guarantee for the authenticity  
of the document.

Document ID:  
37D285DA73BD4B908C80EB5C03171F2B



1912 Holding AS

Noter til regnskapet for 2024

## Note 4 Immaterielle eiendeler

Konsernet	Program- vare, lisenser	Aktiverte utviklings- kostnader	Sum
Anskaffelseskost 01.01.	23 318	3 837	27 155
Tilgang	3 758	1 624	5 382
Avgang	0	0	0
Anskaffelseskost 31.12.	27 076	5 461	32 537
Akkumulerte avskrivninger 31.12.	21 598	3 956	25 554
Avgang	0	0	0
<b>Balansført verdi 31.12.</b>	<b>5 478</b>	<b>1 504</b>	<b>6 982</b>
Årets avskrivninger	2 087	361	2 449
Forventet økonomisk levetid	3 år	5 år	

## Note 5 Varige driftsmidler

Konsernet	Bygninger og tomter	Maskiner, inventar og anlegg	Sum
Anskaffelseskost 01.01.	4 569	91 251	95 820
Tilgang	3 500	21 475	24 975
Utrangert	0	1 484	1 484
Anskaffelseskost 31.12.	8 069	111 241	119 310
Akkumulerte avskrivninger 31.12.	3 547	73 531	77 077
<b>Balansført verdi 31.12.</b>	<b>4 522</b>	<b>37 711</b>	<b>42 233</b>
Årets avskrivninger	486	9 034	9 519
Avskrivning ført mot restrukturering i balansen		0	0
Forventet økonomisk levetid	10 år	10 år	
Avskrivningsplan	Lineær	Lineær	

## Årlig leie av ikke balansførte driftsmidler

Driftsmiddel	Leieperiode	Årlig leie
Maskiner	4	2 056
Bygninger	6	32 439
Transportmidler	4-5	4 168



This file is sealed with a digital signature.  
The seal is a guarantee for the authenticity  
of the document.

Document ID:  
37D285DA73BD4B908C80EB5C03171F2B



1912 Holding AS

Noter til regnskapet for 2024

## Note 6 Datterselskap, tilknyttet selskap og felleskontrollert virksomhet

Morselskapet	Forretnings- kontor	Eier-/ stemme- andel	Egenkapital siste år	Resultat siste år	Balanseført verdi
Datterselskap					
Servi Group AS	Ski	100 %	93 824	504	300 671
<b>Balanseført verdi 31.12.</b>					<b>300 671</b>

Konsernet	Forretnings- kontor	Eier-/ stemme-andel
Selskap		
Servi Group AS	Ski, Norge	100 %
Servi AS	Ski, Norge	100 %
Servi Hydraulik AB	Gøteborg, Sverige	100 %

De to datterselskapene Norsk Coating AS og Servi Ulsteinvik AS ble innfusjonert i Servi AS med regnskapsmessig effekt fra 1.1.24. Fusjonene var vederlagsfrie og ble gjennomført med skattemessig kontinuitet iht Skatteloven kapittel 11.

## Note 7 Spesifikasjon av finansinntekter og finanskostnader

Morselskapet		Finansinntekter	Konsernet	
2024	2023		2024	2023
0	0	Inntekt på investering i datterselskap	0	0
0	0	Renteinntekt fra andre konsernselskap	0	0
0	0	Andre renteinntekter	8 034	3 846
0	0	Andre finansinntekter	1 943	0
<b>0</b>	<b>0</b>	<b>Sum finansinntekter</b>	<b>9 977</b>	<b>3 846</b>

Morselskapet		Finanskostnader	Konsernet	
2024	2023		2024	2023
1 125	488	Rentekostnad til andre konsernselskap	0	0
7 093	6 653	Rentekostnader til kredittinstitusjoner	8 218	7 141
275	433	Andre finanskostnader	6 054	6 663
<b>8 492</b>	<b>7 574</b>	<b>Sum finanskostnader</b>	<b>14 272</b>	<b>13 804</b>



This file is sealed with a digital signature.  
The seal is a guarantee for the authenticity  
of the document.

Document ID:  
37D285DA73BD4B908C80EB5C03171F2B



1912 Holding AS

Noter til regnskapet for 2024

## Note 8 Skatt

### Beregning av utsatt skatt/utsatt skattefordel

Morselskapet			Konsernet	
2024	2023		2024	2023
		<b>Midlertidige forskjeller</b>		
0	0	Varige driftsmidler	-2 464	-4 007
0	0	Varer	-16 994	-16 285
0	0	Fordringer	-2 535	-1 929
0	0	Gevinst- og tapskonto	-204	-255
0	0	Avsetninger for forpliktelser	-2 810	-5 644
-2 965	-2 965	Avskåret rentefradrag til fremføring	-2 965	-2 965
0	0	Tilvirkningskontrakter	23 316	15 493
-2 965	-2 965	Netto midlertidige forskjeller	-4 656	-15 593
0	0	Underskudd til fremføring	0	0
<b>-2 965</b>	<b>-2 965</b>	<b>Grunnlag for utsatt skatt</b>	<b>-4 656</b>	<b>-15 593</b>
-652	-652	Utsatt skatt	-1 024	-3 430
652	652	Herav ikke balanseført utsatt skattefordel	652	652
<b>0</b>	<b>0</b>	<b>Utsatt skatt i balansen</b>	<b>-372</b>	<b>-2 778</b>

### Grunnlag for skattekostnad, endring i utsatt skatt og betalbar skatt

		<b>Grunnlag for betalbar skatt</b>		
-9 290	-8 125	Resultat før skattekostnad	42 667	24 608
0	0	Permanente forskjeller	176	19 685
-9 290	-8 125	Grunnlag for skattekostnad på årets resultat	42 843	44 293
0	0	Endring i midlertidige forskjeller	-10 937	-8 970
0	0	Endring i fremførbart underskudd	0	0
<b>-9 290</b>	<b>-8 125</b>	<b>Gr.lag for bet.bar skatt i res.regnskapet</b>	<b>31 906</b>	<b>35 322</b>
9 290	8 125	+/- Mottatt/avgitt konsernbidrag	0	-18 122
<b>0</b>	<b>0</b>	<b>Skattepliktig inntekt (grunnlag for betalbar skatt i balansen)</b>	<b>31 906</b>	<b>17 200</b>
		<b>Fordeling av skattekostnaden</b>		
0	0	Betalbar skatt (22 % av grunnlag for betalbar skatt i resultatregnskapet)	7 019	7 771
0	0	Sum betalbar skatt	7 019	7 771
-2 044	-1 787	Endring i utsatt skatt/skattefordel	2 406	1 973
<b>-2 044</b>	<b>-1 787</b>	<b>Skattekostnad</b>	<b>9 425</b>	<b>9 744</b>
		<b>Avstemming av årets skattekostnad</b>		
-9 290	-8 125	Regnskapsmessig resultat før skattekostnad	42 667	24 608
-2 044	-1 787	Beregnet skatt 22%	9 387	5 414
-2 044	-1 787	Skattekostnad i resultatregnskapet	9 425	9 744
-0	0	Differanse	38	4 331
		Differansen består av følgende:		
0	0	22% av permanente forskjeller	38	4 331
0	0	Andre forskjeller	0	0
<b>0</b>	<b>0</b>	<b>Sum forklart differanse</b>	<b>38</b>	<b>4 331</b>



This file is sealed with a digital signature. The seal is a guarantee for the authenticity of the document.

Document ID:  
37D285DA73BD4B908C80EB5C03171F2B





1912 Holding AS

Noter til regnskapet for 2024

Morselskapet			Konsernet	
2024	2023	Langsiktig gjeld	2024	2023
100 000	0	Gjeld til kredittinstitusjoner	101 950	0
Låneavtalen forfaller om 3 år med 2 opsjoner på forlengelse å 12 måneder.				
2024	2023	Gjeld sikret ved pant	2024	2023
100 000	100 000	Lånefasiliteter	100 000	100 000
<b>Balanseført verdi av pantsatte eiendeler</b>				
0	0	Varige driftsmidler	42 233	26 778
300 671	300 671	Aksjer i datterselskap	0	0
0	0	Varelager	142 640	134 398
0	0	Kundefordringer	159 546	158 508
0	0	Bankinnskudd Nordea	47 333	0
<b>300 671</b>	<b>300 671</b>	<b>Sum</b>	<b>391 752</b>	<b>319 684</b>
<b>Eiendelene er i tillegg stilt som sikkerhet for</b>				
90 000	90 000	Ubenyttet kassekreditt	90 000	90 100
0	0	Andre konsernselskapers gjeld	1 629	2 326
<b>90 000</b>	<b>90 000</b>	<b>Sum</b>	<b>91 629</b>	<b>92 426</b>

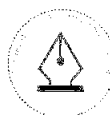
#### Note 11 Mellomværende med selskap i samme konsern m.v.

Morselskapet		Konsernet		
2024	2023	2024	2023	
0	0	Andre langsiktige fordringer	0	0
2 044	1 787	Andre fordringer	0	0
0	0	Langsiktig gjeld	0	0
-69 581	-62 193	Annen Kortsiktig gjeld	0	-3 987

#### Note 12 Bundne bankinnskudd, trekkrettigheter

Morselskapet		Konsernet		
2024	2023	2024	2023	
90 000	90 000	Ubenyttet kassekreditt	90 000	90 100

Det er opprettet skattetrekksgarantier på totalt MNOK 20 i konsernet.



This file is sealed with a digital signature.  
The seal is a guarantee for the authenticity  
of the document.

Document ID:  
37D285DA73BD4B908C80EB5C03171F2B



1912 Holding AS

Noter til regnskapet for 2024

## Note 13 Aksjekapital og aksjonærinformasjon

Aksjekapitalen på kr 4 654 878 består av 1 551 626 aksjer à kr 3.

Alle aksjene i 1912 Holding AS eies av 1912 Top Holding AS.

## Note 14 Pensjoner

Konsernet har pensjonsordninger som omfatter i alt 338 personer. Konsernet har innskuddsordning for alle ansatte. Det er ytelsespensjon finansiert via sikret ordning for 1 ansatt, ordningen er ikke balanseført. Årets pensjonspremie inklusive arbeidsgiveravgift kostnadsføres løpende. Selskapets og konsernets pensjonsordninger tilfredsstiller kravene i lov om obligatorisk tjenstepensjon.

## Note 15 Transaksjoner med nærstående parter

Ytelser til ledende ansatte er omtalt i note 3, og mellomværende med konsernselskaper er omtalt i note 11. Konsernet har for øvrig ingen transaksjoner med nærstående parter.



This file is sealed with a digital signature.  
The seal is a guarantee for the authenticity  
of the document.

Document ID:  
37D285DA73BD4B908C80EB5C03171F2B



Til generalforsamlingen i 1912 Holding AS

## Uavhengig revisors beretning

### Konklusjon

Vi har revidert årsregnskapet for 1912 Holding AS, som består av:

- selskapsregnskapet, som består av balanse per 31. desember 2024, resultatregnskap og kontantstrømoppstilling for regnskapsåret avsluttet per denne datoen og noter til årsregnskapet, herunder et sammendrag av viktige regnskapsprinsipper, og
- konsernregnskapet, som består av balanse per 31. desember 2024, resultatregnskap og kontantstrømoppstilling for regnskapsåret avsluttet per denne datoen og noter til årsregnskapet, herunder et sammendrag av viktige regnskapsprinsipper.

Etter vår mening

- oppfyller årsregnskapet gjeldende lovkrav,
- gir selskapsregnskapet et rettviseende bilde av selskapets finansielle stilling per 31. desember 2024 og av dets resultater og kontantstrømmer for regnskapsåret avsluttet per denne datoen i samsvar med regnskapslovens regler og god regnskapsskikk i Norge, og
- gir konsernregnskapet et rettviseende bilde av konsernets finansielle stilling per 31. desember 2024 og av dets resultater og kontantstrømmer for regnskapsåret avsluttet per denne datoen i samsvar med regnskapslovens regler og god regnskapsskikk i Norge.

### Grunnlag for konklusjonen

Vi har gjennomført revisjonen i samsvar med International Standards on Auditing (ISA-ene). Våre oppgaver og plikter i henhold til disse standardene er beskrevet nedenfor under *Revisors oppgaver og plikter ved revisjonen av årsregnskapet*. Vi er uavhengige av selskapet og konsernet i samsvar med kravene i relevante lover og forskrifter i Norge og International Code of Ethics for Professional Accountants (inkludert internasjonale uavhengighetsstandarder) utstedt av International Ethics Standards Board for Accountants (IESBA-reglene), og vi har overholdt våre øvrige etiske forpliktelser i samsvar med disse kravene. Innhentet revisjonsbevis er etter vår vurdering tilstrekkelig og hensiktsmessig som grunnlag for vår konklusjon.

### Øvrig informasjon

Styret (ledelsen) er ansvarlig for informasjonen i årsberetningen. Øvrig informasjon omfatter informasjon i årsrapporten bortsett fra årsregnskapet og den tilhørende revisjonsberetningen. Vår konklusjon om årsregnskapet ovenfor dekker ikke informasjonen i årsberetningen.

I forbindelse med revisjonen av årsregnskapet er det vår oppgave å lese årsberetningen. Formålet er å vurdere hvorvidt det foreligger vesentlig inkonsistens mellom årsberetningen og årsregnskapet og den kunnskap vi har opparbeidet oss under revisjonen av årsregnskapet, eller hvorvidt informasjon i årsberetningen ellers fremstår som vesentlig feil. Vi har plikt til å rapportere dersom årsberetningen fremstår som vesentlig feil. Vi har ingenting å rapportere i så henseende.

Basert på kunnskapen vi har opparbeidet oss i revisjonen, mener vi at årsberetningen

- er konsistent med årsregnskapet og
- inneholder de opplysninger som skal gis i henhold til gjeldende lovkrav.

### Ledelsens ansvar for årsregnskapet

Ledelsen er ansvarlig for å utarbeide årsregnskapet og for at det gir et rettviseende bilde i samsvar med regnskapslovens regler og god regnskapsskikk i Norge. Ledelsen er også ansvarlig for slik intern kontroll som den finner nødvendig for å kunne utarbeide et årsregnskap som ikke inneholder vesentlig feilinformasjon, verken som følge av misligheter eller utilsiktede feil.

PricewaterhouseCoopers AS, Dronning Eufemias gate 71, Postboks 748 Sentrum, NO-0106 Oslo  
T: 02316, org. no.: 987 009 713 MVA, [www.pwc.no](http://www.pwc.no)  
Statsautoriserte revisorer, medlemmer av Den norske Revisorforening og autorisert regnskapsførerselskap



Ved utarbeidelsen av årsregnskapet er ledelsen ansvarlig for å ta standpunkt til selskapets og konsernets evne til fortsatt drift og opplyse om forhold av betydning for fortsatt drift. Forutsetningen om fortsatt drift skal legges til grunn for årsregnskapet så lenge det ikke er sannsynlig at virksomheten vil bli avvirket.

#### **Revisors oppgaver og plikter ved revisjonen av årsregnskapet**

Vårt mål er å oppnå betryggende sikkerhet for at årsregnskapet som helhet ikke inneholder vesentlig feilinformasjon, verken som følge av misligheter eller utilsiktede feil, og å avgi en revisjonsberetning som inneholder vår konklusjon. Betryggende sikkerhet er en høy grad av sikkerhet, men ingen garanti for at en revisjon utført i samsvar med ISA-ene, alltid vil avdekke vesentlig feilinformasjon. Feilinformasjon kan oppstå som følge av misligheter eller utilsiktede feil. Feilinformasjon er å anse som vesentlig dersom den enkeltvis eller samlet med rimelighet kan forventes å påvirke de økonomiske beslutningene som brukerne foretar på grunnlag av årsregnskapet. For videre beskrivelse av revisors oppgaver og plikter vises det til: <https://revisorforeningen.no/revisionsberetninger>

Oslo, 7. april 2025

**PricewaterhouseCoopers AS**

Geir Haglund  
Statsautorisert revisor  
(elektronisk signert)



 Securely signed with Brevio

Revisjonsberetning - 2024 - 1912 Holding AS

**Signers:**

<b>Name</b>	<b>Method</b>	<b>Date</b>
Haglund, Geir	BANKID	2025-04-07 22:29

**This document package contains:**

- Closing page (this page)
- The original document(s)
- The electronic signatures. These are not visible in the document, but are electronically integrated.



This file is sealed with a digital signature.  
The seal is a guarantee for the authenticity  
of the document.