



ÅRSREGNSKAPET FOR REGNSKAPSÅRET 2023 - GENERELL INFORMASJON

Enheten

Organisasjonsnummer: 971 588 462
Organisasjonsform: Aksjeselskap
Foretaksnavn: HEFIN AS
Forretningsadresse: Thorvald Meyers gate 64
0552 OSLO

Regnskapsår

Årsregnskapets periode: 01.01.2023 - 31.12.2023

Konsern

Mørselskap i konsern: Ja
Konsernregnskap lagt ved: Ja

Regnskapsregler

Regler for små foretak benyttet: Nei
Benyttet ved utarbeidelsen av årsregnskapet til selskapet: Regnskapslovens alminnelige regler
Benyttet ved utarbeidelsen av årsregnskapet til konsernet: Regnskapslovens alminnelige regler

Årsregnskapet fastsatt av kompetent organ

Bekreftet av representant for selskapet: Erling Hesland
Dato for fastsettelse av årsregnskapet: 06.09.2024

Grunnlag for avgivelse

År 2023: Årsregnskapet er elektronisk innlevert
År 2022: Tall er hentet fra elektronisk innlevert årsregnskap fra 2023

Det er ikke krav til at årsregnskapet m.v. som sendes til Regnskapsregisteret er undertegnet. Kontrollen på at dette er utført ligger hos revisor/enhetens øverste organ. Sikkerheten ivaretas ved at innsender har rolle/rettighet for innsending av årsregnskapet via Altinn, og ved at det bekreftes at årsregnskapet er fastsatt av kompetent organ.

Brønnøysundregistrene, 14.08.2025



Resultatregnskap

Beløp i: NOK	Note	2023	2022
RESULTATREGNSKAP			
Salgsinntekt			
Annen driftsinntekt			
Kostnader			
Annen driftskostnad		94 889	82 629
Sum kostnader		94 889	82 629
Driftsresultat		-94 889	-82 629
Finansinntekter og finanskostnader			
Inntekt på investering i datterselskap		5 400 000	2 774 000
Renteinntekt fra foretak i samme konsern	4		
Annen renteinntekt		60 971	77 018
Mottatt konsernbidrag	5		
Sum finansinntekter		5 460 971	2 851 018
Rentekostnad til foretak i samme konsern	4		
Annen rentekostnad			131 570
Annen finanskostnad		1 649 999	99 999
Sum finanskostnader		1 649 999	231 569
Netto finans		3 810 972	2 619 449
Ordinært resultat før skattekostnad		3 716 083	2 536 820
Skattekostnad på resultat			
Ordinært resultat etter skattekostnad		3 716 083	2 536 820
Årsresultat		3 716 083	2 536 820
Årsresultat etter minoritetsinteresser		3 716 083	2 536 820
Totalresultat		3 716 083	2 536 820
Overføringer og disponeringer			
Avsatt til annen egenkapital		3 716 083	2 536 820
Sum overføringer og disponeringer		3 716 083	2 536 820



Resultatregnskap

Beløp i: NOK	Note	2023	2022
---------------------	-------------	-------------	-------------



Balanse

Beløp i: NOK	Note	2023	2022
BALANSE - EIENDELER			
Anleggsmidler			
Immaterielle eiendeler			
Finansielle anleggsmidler			
Investering i datterselskap	6	56 857 653	58 507 652
Lån til foretak i samme konsern	4	5 387 733	5 387 733
Sum finansielle anleggsmidler		62 245 386	63 895 385
Sum anleggsmidler		62 245 386	63 895 385
Omløpsmidler			
Varer			
Bankinnskudd, kontanter og lignende			
Bankinnskudd, kontanter o.l.		144 137	439 825
Sum bankinnskudd, kontanter og lignende		144 137	439 825
Sum omløpsmidler		144 137	439 825
SUM EIENDELER		62 389 523	64 335 210
BALANSE - EGENKAPITAL OG GJELD			
Egenkapital			
Innskutt egenkapital			
Aksjekapital	5	29 119 200	29 119 200
Sum innskutt egenkapital		29 119 200	29 119 200
Opptjent egenkapital			
Annen egenkapital	5	596 367	604 710
Sum opptjent egenkapital		596 367	604 710
Sum egenkapital		29 715 567	29 723 910



Balanse

Beløp i: NOK	Note	2023	2022
Gjeld			
Langsiktig gjeld			
Annen langsiktig gjeld			
Øvrig langsiktig gjeld	4	16 224 972	23 544 908
Sum annen langsiktig gjeld		16 224 972	23 544 908
Sum langsiktig gjeld		16 224 972	23 544 908
Kortsiktig gjeld			
Gjeld til selskap i samme konsern	4		
Annen kortsiktig gjeld	7	16 448 984	11 066 393
Sum kortsiktig gjeld		16 448 984	11 066 393
Sum gjeld		32 673 956	34 611 300
SUM EGENKAPITAL OG GJELD		62 389 523	64 335 210



Konsernets resultatregnskap

Beløp i: NOK	Note	2023	2022
RESULTATREGNSKAP			
Inntekter			
Salgsinntekt	1	364 689 618	366 133 503
Annen driftsinntekt		18 563 569	23 403 191
Sum inntekter		383 253 187	389 536 693
Kostnader			
Varekostnad		291 978 239	295 718 315
Lønnskostnad	2	53 407 003	61 436 288
Avskrivning av driftsmidler og immaterielle eiendeler		6 879 900	7 195 956
Annen driftskostnad		40 558 841	45 984 994
Sum kostnader		392 823 983	410 335 553
Driftsresultat		-9 570 796	-20 798 860
Finansinntekter og finanskostnader			
Annen renteinntekt		486 792	128 194
Annen finansinntekt		2 383	383 137
Sum finansinntekter		489 176	511 331
Rentekostnad til foretak i samme konsern		19 191	
Annen rentekostnad		8 986	157 031
Sum finanskostnader		28 177	157 031
Netto finans		460 999	354 300
Ordinært resultat før skattekostnad		-9 109 797	-20 444 560
Skattekostnad på ordinært resultat	3	-44 624	-2 970 718
Ordinært resultat etter skattekostnad		-9 065 173	-17 473 842
Årsresultat		-9 065 173	-17 473 842
Årsresultat etter minoritetsinteresser		-9 065 173	-17 473 842
Totalresultat		-9 065 173	-17 473 842



Konsernets resultatregnskap

Beløp i: NOK	Note	2023	2022
Overføringer og disponeringer			
Avsatt til annen egenkapital			
Overført fra annen egenkapital		-9 065 173	-17 473 842
Sum overføringer og disponeringer		-9 065 173	-17 473 842



Konsernets balanse

Beløp i: NOK	Note	2023	2022
BALANSE - EIENDELER			
Anleggsmidler			
Immaterielle eiendeler			
Forskning og utvikling		5 231 000	6 436 000
Utsatt skattefordel		7 675 429	7 630 805
Sum immaterielle eiendeler		12 906 429	14 066 805
Varige driftsmidler			
Tomter, bygninger o.a. fast eiendom		101 000 299	103 126 899
Maskiner og anlegg		1 270 100	2 004 600
Driftsløsøre, inventar o.a. utstyr		17 349 000	20 076 000
Sum varige driftsmidler	4	119 619 399	125 207 499
Finansielle anleggsmidler			
Andre langsiktige fordringer		494 177	
Sum finansielle anleggsmidler		494 177	
Sum anleggsmidler		133 020 005	139 274 304
Omløpsmidler			
Varer			
Sum varer		906 728	955 054
Fordringer			
Kundefordringer		3 431 666	3 089 547
Andre kortsiktige fordringer		2 381 424	4 034 356
Sum fordringer		5 813 090	7 123 903
Bankinnskudd, kontanter og lignende			
Bankinnskudd, kontanter o.l.	6	6 191 715	11 776 205
Sum bankinnskudd, kontanter og lignende		6 191 715	11 776 205
Sum omløpsmidler		12 911 532	19 855 162
SUM EIENDELER		145 931 537	159 129 466



Konsernets balanse

Beløp i: NOK	Note	2023	2022
BALANSE - EGENKAPITAL OG GJELD			
Egenkapital			
Innskutt egenkapital			
Aksjekapital	5	29 119 200	29 119 200
Sum innskutt egenkapital		29 119 200	29 119 200
Opptjent egenkapital			
Annen egenkapital		75 277 129	88 066 728
Sum opptjent egenkapital		75 277 129	88 066 728
Sum egenkapital	5	104 396 329	117 185 928
Gjeld			
Langsiktig gjeld			
Pensjonsforpliktelser		6 634 846	6 634 846
Sum avsetninger for forpliktelser		6 634 846	6 634 846
Annen langsiktig gjeld			
Sum langsiktig gjeld		6 634 846	6 634 846
Kortsiktig gjeld			
Leverandørgjeld		7 250 112	10 909 263
Skyldig offentlige avgifter		4 462 967	4 570 876
Annen kortsiktig gjeld		23 187 284	19 828 553
Sum kortsiktig gjeld		34 900 363	35 308 692
Sum gjeld		41 535 209	41 943 538
SUM EGENKAPITAL OG GJELD		145 931 537	159 129 466



Inter Revisor AS
Postboks 1211, 2806 Gjøvik
Tlf: +47 61 18 90 90
Faks: +47 61 18 90 80
Revisor/Org.nr.: NO 988 502 790
Foretaksregisteret

Til generalforsamlingen i
Hefin AS

Uavhengig revisors beretning

Konklusjon

Vi har revidert regnskapet til Hefin AS som viser et overskudd på kr. 3 716.083 for selskapsregnskapet og et underskudd kr 9 065.173 for konsernregnskapet. Årsregnskapet består av balanse per 31. desember 2023, resultatregnskap og kontantstrømoppstilling for regnskapsåret avsluttet per denne datoen og noter til årsregnskapet, herunder et sammendrag av viktige regnskapsprinsipper.

Etter vår mening

- oppfyller årsregnskapet gjeldende lovkrav, og
- gir årsregnskapet et rettviseende bilde av selskapets og for konsernets finansielle stilling per 31. desember 2023 og av dets resultat for regnskapsåret avsluttet per denne datoen i samsvar med regnskapslovens regler og god regnskapsskikk i Norge.

Grunnlag for konklusjonen

Vi har gjennomført revisjonen i samsvar med de internasjonale revisjonsstandardene International Standards on Auditing (ISA-ene). Våre oppgaver og plikter i henhold til disse standardene er beskrevet nedenfor under Revisors oppgaver og plikter ved revisjonen av årsregnskapet. Vi er uavhengige av selskapet i samsvar med kravene i relevante lover og forskrifter i Norge og International Code of Ethics for Professional Accountants (inkludert internasjonale uavhengighetsstandarder) utstedt av the International Ethics Standards Board for Accountants (IESBA-reglene), og vi har overholdt våre øvrige etiske forpliktelser i samsvar med disse kravene. Innhentet revisjonsbevis er etter vår vurdering tilstrekkelig og hensiktsmessig som grunnlag for vår konklusjon.

Ledelsens ansvar for årsregnskapet

Ledelsen (styret og daglig leder) er ansvarlig for å utarbeide årsregnskapet og for at det gir et rettviseende bilde i samsvar med regnskapslovens regler og god regnskapsskikk i Norge. Ledelsen er også ansvarlig for slik intern kontroll som den finner nødvendig for å kunne utarbeide et årsregnskap som ikke inneholder vesentlig feilinformasjon, verken som følge av misligheter eller utilsiktede feil.

Ved utarbeidelsen av årsregnskapet må ledelsen ta standpunkt til selskapets evne til fortsatt drift og opplyse om forhold av betydning for fortsatt drift. Forutsetningen om fortsatt drift skal legges til grunn for årsregnskapet så lenge det ikke er sannsynlig at virksomheten vil bli avviklet.

Medlemmer av Den norske Revisorforening

Dette dokumentet er signert med PAdES-formatet (PDF Advanced Electronic Signatures) av Signicat. Dette sikrer dokumentet og dets vedlegg mot endringer etter signering.

SIGNICAT



Øvrig informasjon

Ledelsen (styret og daglig leder) er ansvarlig for informasjonen i årsberetningen. Vår konklusjon om årsregnskapet ovenfor dekker ikke informasjonen i årsberetningen.

I forbindelse med revisjonen av årsregnskapet er det vår oppgave å lese årsberetningen.

Formålet er å vurdere hvorvidt det foreligger vesentlig inkonsistens mellom årsberetningen og årsregnskapet og den kunnskap vi har opparbeidet oss under revisjonen av årsregnskapet, eller hvorvidt informasjon i årsberetningen ellers fremstår som vesentlig feil. Vi har plikt til å rapportere dersom årsberetningen fremstår som vesentlig feil. Vi har ingenting å rapportere i så henseende.

Basert på kunnskapen vi har opparbeidet oss i revisjonen, mener vi at årsberetningen

- er konsistent med årsregnskapet og
- inneholder de opplysninger som skal gis i henhold til gjeldende lovkrav.

Revisors oppgaver og plikter ved revisjonen av årsregnskapet

Vårt mål er å oppnå betryggende sikkerhet for at årsregnskapet som helhet ikke inneholder vesentlig feilinformasjon, verken som følge av misligheter eller utilsiktede feil, og å avgi en revisjonsberetning som inneholder vår konklusjon. Betryggende sikkerhet er en høy grad av sikkerhet, men ingen garanti for at en revisjon utført i samsvar med ISA-ene, alltid vil avdekke vesentlig feilinformasjon som eksisterer. Feilinformasjon kan oppstå som følge av misligheter eller utilsiktede feil. Feilinformasjon blir vurdert som vesentlig dersom den enkeltvis eller samlet med rimelighet kan forventes å påvirke økonomiske beslutninger som brukerne foretar basert på årsregnskapet.

For videre beskrivelse av revisors oppgaver og plikter vises det til:

<https://revisorforeningen.no/revisjonsberetninger>

Gjøvik, den 30. august 2024

Inter Revisor AS

Kai B Aasen
Statsautorisert revisor
(elektronisk signert)



Elektronisk signatur

Signert av

Aasen, Kai

Norwegian BankID

Dato og tid

(UTC+01:00) Central European Time (Berlin)

09/06/2024 14:29:47

Dette dokumentet er signert med elektronisk signatur. En elektronisk signatur er juridisk forpliktende på samme måte som en håndskrevet signatur på papir. Denne siden er lagt til dokumentet for å vise grunnleggende informasjon om signaturen(e), og på de foregående sidene kan du lese dokumentet som er signert. Vedlagt finnes også en PDF med signatordetaljer, og en XML-fil med innholdet i den elektroniske signaturen(e). Vedleggene kan brukes for å verifisere gyldigheten av dokumentets signatur ved behov.



Årsregnskap inkl konsern 2023

Hefin AS

Resultatregnskap
Balanse

Org.nr.: 971 588 462



Årsberetning 2023 for Hefin AS

Virksomhetens art

Hefin AS er et selskap der virksomheten omfatter investering i aksjer og andre selskaper, samt det som naturlig hører til slik virksomhet. Selskapet er lokalisert i Oslo kommune.

Fortsatt drift

I samsvar med regnskapslovens § 3-3a bekreftes det at forutsetningen om fortsatt drift er til stede og at denne forutsetningen er lagt til grunn ved utarbeidelsen av regnskapet.

Redegjørelse for årsregnskapet

En vesentlig del av konsernets virksomhet består i lotteri og totalisatorspill. Etter flere år med underskudd er det foretatt endringer i drift og reduksjon i antall spillehall, og antall ansatte er redusert. Selv om konsernunderskuddet er betydelig redusert i 2023, viser konsernregnskapet et årsunderskudd på 9 065.173. Det blir foretatt ytterligere forandringer i driften, og det er håp om at dette på sikt vil forbedre resultatet ytterligere. Konsernet har fortsatt solid egenkapital ved slutten av 2023, men begrenset likviditet. Det foreligger usikkerhet i forhold til hvordan nye lovkrav til bingovirksomheten vil påvirke økonomien til konsernet på kort og lang sikt. Konsernet har fortsatt solid egenkapital, men begrenset likviditet. Konsernet har eiendommer med merverdier i forhold til bokført verdi. Eiendommene ligger i konsernselskapet H Eiendom AS. Markedsverdien av eiendommene anslås forsiktig å være minimum 200 mill. Eiendommene er 100% finansiert ved lån fra hovedselskapet i konsernet, Egil Hesland AS. Konsernet har til tross for underskudd de senere årene hatt likviditet til å dekke løpende forpliktelser. Dersom det skulle bli likviditetsbehov som ikke lar seg dekke over driften, så vil styret foreta opptak av banklån eller eventuelt selge eiendom som ikke er nødvendig til egen drift.

Styret kjenner ikke til noen andre forhold av viktighet for å bedømme selskapets stilling og resultat som ikke fremgår av regnskapet og balansen med noter. Det er heller ikke etter regnskapsårets utgang inntrådt forhold som etter styrets syn har betydning ved bedømmelse av regnskapet for selskapet.

Arbeidsmiljø, likestilling og diskriminering

Selskapet har ingen ansatte. Styret anser arbeidsmiljøet i konsernselskapene som godt. Det er ikke iverksatt spesielle tiltak i denne forbindelse. Ansatte i datterselskapene har ikke vært utsatt for ulykker eller skader i forbindelse med utførelsen av sitt arbeid og selskapene har hatt normalt sykefravær.

Hefin AS med tilhørende datterselskaper har som mål å være en arbeidsplass der det råder full likestilling mellom kvinner og menn, og har innarbeidet en personalpolitikk anses for å være kjønnsnøytral på alle områder.

Selskapet har ikke tegnet ansvarsforsikring for daglig leder eller styret.



Miljørapportering, andre forhold

Selskapet driver ikke virksomhet som forurensar det ytre miljøet. For konsernet medfører virksomhetens bransje ingen direkte forurensning eller utslipp som kan være til skade for det ytre miljø. Selskapets lokaler er elektrisk oppvarmet, avfall leveres til godkjente mottak. Det er begrenset transport med bil knyttet til virksomheten

Selskapet har ikke tegnet ansvarsforsikring for daglig leder og styret.

Årsresultat og disponeringer

I 2023 hadde selskapet et årsoverskudd på kr 3 716 083 , og et årsunderskudd for konsernet på kr. 9 065.173. Begge disse resultatene er ført til/fra selskapets / konsernets egenkapital.

Oslo, 30.08.2024

Styret i Hefin AS

Egil Erling Hesland

Styremedlem

Frode Andre Hesland

Styremedlem

Erling Hesland

Styreleder

David Hesland

Styremedlem





Hefin AS			
Resultatregnskap			
Driftsinntekter og driftskostnader	Note	2023	2022
Salgsinntekt		-	-
Annen driftsinntekt		-	-
Sum driftsinntekter		<u>-</u>	<u>-</u>
Annen driftskostnad		94 889	82 629
Sum driftskostnader		<u>94 889</u>	<u>82 629</u>
Driftsresultat		<u>(94 889)</u>	<u>(82 629)</u>
Finansinntekter og finanskostnader			
Inntekt på investering i datterselskap		5 400 000	2 774 000
Annen renteinntekt		60 971	77 018
Annen rentekostnad		-	131 570
Annen finanskostnad		1 649 999	99 999
Resultat av finansposter		<u>3 810 972</u>	<u>2 619 449</u>
Resultat før skattekostnad		3 716 083	2 536 820
Skattekostnad på resultat		-	-
Ordinært resultat		<u>3 716 083</u>	<u>2 536 820</u>
Årsresultat		<u>3 716 083</u>	<u>2 536 820</u>
Overføringer			
Avsatt til annen egenkapital		3 716 083	2 536 820
Sum overføringer		<u>3 716 083</u>	<u>2 536 820</u>



Hefin AS			
Balanse			
Eiendeler	Note	2023	2022
Anleggsmidler			
Immaterielle eiendeler			
Varige driftsmidler			
Finansielle anleggsmidler			
Investeringer i datterselskap	4	56 857 653	58 507 652
Lån til foretak i samme konsern	5	5 387 733	5 387 733
Sum finansielle anleggsmidler		<u>62 245 386</u>	<u>63 895 385</u>
Sum anleggsmidler		<u>62 245 386</u>	<u>63 895 385</u>
Omløpsmidler			
Fordringer			
Investeringer			
Bankinnskudd, kontanter o.l.		144 137	439 825
Sum omløpsmidler		<u>144 137</u>	<u>439 825</u>
Sum eiendeler		<u>62 389 523</u>	<u>64 335 210</u>

**Hefin AS****Balanse**

Egenkapital og gjeld	Note	2023	2022
Innskutt egenkapital			
Aksjekapital	6	<u>29 119 200</u>	<u>29 119 200</u>
Sum innskutt egenkapital		<u>29 119 200</u>	<u>29 119 200</u>
Opptjent egenkapital			
Annen egenkapital	6	<u>596 367</u>	<u>604 710</u>
Sum opptjent egenkapital		<u>596 367</u>	<u>604 710</u>
Sum egenkapital		<u>29 715 567</u>	<u>29 723 910</u>
Gjeld			
Avsetning for forpliktelser			
Annen langsiktig gjeld			
Øvrig langsiktig gjeld	5	<u>16 224 972</u>	<u>23 544 908</u>
Sum annen langsiktig gjeld		<u>16 224 972</u>	<u>23 544 908</u>
Kortsiktig gjeld			
Annen kortsiktig gjeld	7	<u>16 448 984</u>	<u>11 066 393</u>
Sum kortsiktig gjeld		<u>16 448 984</u>	<u>11 066 393</u>
Sum gjeld		<u>32 673 956</u>	<u>34 611 300</u>
Sum egenkapital og gjeld		<u>62 389 523</u>	<u>64 335 210</u>

Oslo, 30.08.2024
Styret i Hefin AS
Egil Erling Hesland
styremedlem
Frode Andre Hesland
styremedlem
Erling Hesland
styreleder
David Hesland
styremedlem



Regnskapsprinsipper - note 1

Årsregnskapet er satt opp i samsvar med regnskapsloven og NRS 8 - God regnskapsskikk for små foretak.

Skatt

Skattekostnaden i resultatregnskapet omfatter både periodens betalbare skatt og endring i utsatt skatt. Utsatt skatt er beregnet med 22 % på grunnlag av de midlertidige forskjeller som eksisterer mellom regnskapsmessige og skattemessige verdier, samt ligningsmessig underskudd til fremføring ved utgangen av regnskapsåret. Skatteøkende og skattereduserende midlertidige forskjeller som reverserer eller kan reverseres i samme periode er utlignet og nettoført.

Klassifisering og vurdering av omløpsmidler

Omløpsmidler og kortsiktig gjeld omfatter normalt poster som forfaller til betaling innen ett år etter balansedagen, samt poster som knytter seg til varekretsløpet. Omløpsmidler vurderes til laveste verdi av anskaffelseskost og virkelig verdi.

Aksjer i datterselskap

Datterselskap vurderes etter kostmetoden i selskapsregnskapet. Investeringen er vurdert til anskaffelseskost for aksjene med mindre nedskrivning har vært nødvendig. Det er foretatt nedskrivning til virkelig verdi når verdifall skyldes årsaker som ikke kan forventes å være forbigående og det må anses nødvendig etter god regnskapsskikk. Nedskrivninger er reversert når grunnlaget for nedskrivning ikke lenger er til stede.

Utbytte, konsernbidrag og andre utdelinger fra datterselskap er inntektsført samme år som det er avsatt i givers regnskap. Overstiger utbytte / konsernbidraget andelen av opptjent resultat etter anskaffelsestidspunktet, representerer den overskytende del tilbakebetaling av investert kapital, og utdelingene er fratrukket investeringens verdi i balansen til morselskapet.



Note 2 - Lønnskostnader, antall ansatte, godtgjørelser, lån til ansatte m.m.

Det er ikke utbetalt lønn og selskapet har ikke hatt ansatte i 2023.

Revisor

Kostnadsført honorar til ordinær revisjon og utarbeidelse av konsernregnskap utgjør kr. 77 500,- inkl. mva. for 2023

Note 3 Skatt

Årets skattekostnad	2023	2022
Resultatført skatt på ordinært resultat:		
Betalbar skatt	-	-
Endring i utsatt skattefordel	-	-
Skattekostnad ordinært resultat	-	-
Skattepliktig inntekt:		
Ordinært resultat før skatt	3 716 083	2 536 820
Permanente forskjeller	-3 750 000	(2 400 001)
Anvendelse av fremførbart underskud		(136 819)
Skattepliktig inntekt	(33 917)	-

Skatteeffekten av midlertidige forskjeller som har gitt opphav til utsatt skatt og utsatte skattefordeler, spesifisert på typer av midlertidige forskjeller

	2023	2022	Endring
Akkumulert fremførbart underskudd	(2 016 782)	(1 982 863)	33 918
Inngår ikke i beregningen av utsatt skatt	2 016 782	1 982 863	(33 918)
Utsatt skattefordel (22 %)	-	-	-

I henhold til god regnskapsskikk balanseføres ikke utsatt skattefordel.

Note 4 - Datterselskap, tilknyttet selskap m.v.

	2023	2022
Aksjer Egil Hesland AS	30 448 000	30 448 000
Aksjer H Eiendom AS	24 331 000	24 331 000
Aksjer Norsk Spillecafe AS	287 650	287 650
Aksjer Moss Hotel AS	781 000	781 000
Aksjer Kreativ Consulting AS	900 000	900 000
Aksjer Bingo Aarumgården AS	110 000	110 000
Aksjer Tønsberg Bingo AS	1	1
Aksjer Orion Feb AS	1	1 650 000
Aksjer Kalico AS	1	1
SUM	56 857 653	58 607 652



Note 5 - Mellomværende med selskap i samme konsern m.v.

	2023	2022
Gjeld til selskap i samme konsern	16 224 972	23 544 908
Fordringer på selskap i samme konsern	5 387 733	5 387 733

Note 6 - Egenkapital

	Aksjekapital	Annen egenkapital	Sum egenkapital
Pr. 01.01.2023	29 119 200	604 709	29 723 909
Årets resultat		3 716 082	3 716 082
Mottatt konsernbidrag		0	0
Utdelt utbytte		-3 724 426	-
Pr 31.12.2023	29 119 200	596 367	29 715 567

Note 7 - Mellomværende aksjonærer

	2023	2022
SUM	-16 448 984	- 11 066 393



HEFIN AS

Kontantstrømpoppstilling

	2023	2022
Kontantstrømmer fra operasjonelle aktiviteter		
+/- Resultat før skattekostnad	3 716 083	2 536 820
- Periodens betalte skatt	0	0
+/- Nedskrivning aksjer	1 649 999	99999
+ Ordinære avskrivninger	0	0
+/- Endring korts gjeld	5 382 591	
+/- Endring lån til foretak i sar me konsern	-7 319 936	-8 598 267
+/- Endring annen gjeld	0	4 569 791
+/- Forskjell kostnadsført pensjon - betalte premier og lignende	0	0
+/- Endring i andre tidsavgrensingsposter		0
= Netto kontantstrøm fra operasjonelle aktiviteter	3 428 737	-1 391 657
Kontantstrømmer fra investeringsaktiviteter		
+ Innbetalinger ved salg av varige driftsmidle	0	0
- Utbetalinger ved kjøp av varig driftsmidler	0	0
+ Innbetalinger ved salg av andre investeringe	0	0
- Utbetalinger ved kjøp av andre investeringer	0	0
= Netto kontantstrøm fra investeringsaktiviteter	0	0
- Utbetalinger av utbytte	-3 724 426	-5 038 300
= Netto kontantstrøm fra finansieringsaktiviteter	-3 724 426	-5 038 300
+/- Effekt valutakursendring på kontanter og kontantekvivalenter	0	
= Netto endring i kontanter og kontantekv.	-295 689	-6 429 957
+ Beholdning av kontanter og kontantekv. 1.1.	439 825	6 869 782
= Beholdning av kontanter og kontantekv. 31.12	144 137	439 825



HEFIN AS- KONSERN

DRIFTSINNETEKTER OG DRIFTSKOSTNADER	Note	2023	2022
Salgsinntekt	1	364 689 618	366 133 503
Annen driftsinntekt		18 563 569	23 403 191
Sum driftsinntekter		383 253 187	389 536 693
VAREKOSTNAD		291 978 239	295 718 315
Lønnskostnad	2	53 407 003	61 436 288
Avskrivning av driftsmidler og immaterielle eiendeler		6 879 900	7 195 956
Annen driftskostnad		40 558 841	45 984 994
Sum driftskostnader		392 823 983	410 335 553
Driftsresultat		-9 570 796	-20 798 860
FINANSINNETEKTER OG FINANSKOSTNADER			
Annen renteinntekt		486 792	128 194
Annen finansinntekt		2 383	383 137
Rentekostnad		19 191	0
Annen rentekostnad		8 986	157 031
Resultat av finansposter		460 999	354 300
Ordinært resultat før skattekostnad		-9 109 797	-20 444 560
Skattekostnad på ordinært resultat	3	-44 624	-2 970 718
Ordinært resultat		-9 065 173	-17 473 842
Årsresultat		-9 065 173	-17 473 842
OVERFØRINGER			
Overført fra annen egenkapital		9 065 173	17 473 842
Sum disponert		-9 065 173	-17 473 842



HEFIN AS- KONSERN

EIENDELER	Note	2023	2022
ANLEGGSMIDLER			
IMMATERIELLE EIENDELER			
Forskning og utvikling		5 231 000	6 436 000
Utsatt skattefordel		7 675 429	7 630 805
Sum immaterielle eiendeler		12 906 429	14 066 805
VARIGE DRIFTSMIDLER			
Tomter, bygninger o.a. fast eiendom		101 000 299	103 126 899
Maskiner og anlegg		1 270 100	2 004 600
Driftsløsøre, inventar o.a. utstyr		17 349 000	20 076 000
Sum varige driftsmidler	4	119 619 399	125 207 499
FINANSIELLE ANLEGGSMIDLER			
Andre langsiktige fordringer		494 177	0
Sum finansielle anleggsmidler		494 177	0
Sum anleggsmidler		133 020 005	139 274 304
OMLØPSMIDLER			
Lager av varer og annen beholdning		906 728	955 054
FORDRINGER			
Kundefordringer		3 431 666	3 089 547
Andre kortsiktige fordringer		2 381 424	4 034 356
Sum fordringer		5 813 090	7 123 903
INVESTERINGER			
Bankinnskudd, kontanter o.l.	6	6 191 715	11 776 205
Sum omløpsmidler		12 911 532	19 855 162
Sum eiendeler		145 931 537	159 129 466

**HEFIN AS- KONSERN**

EGENKAPITAL OG GJELD	Note	2023	2022
INNSKUTT EGENKAPITAL			
Aksjekapital	5	29 119 200	29 119 200
Sum innskutt egenkapital		29 119 200	29 119 200
OPPTJENT EGENKAPITAL			
Annen egenkapital		75 277 129	88 066 728
Sum opptjent egenkapital		75 277 129	88 066 728
Sum egenkapital	5	104 396 329	117 185 928
GJELD			
AVSETNING FOR FORPLIKTELSE			
Pensjonsforpliktelser		6 634 846	6 634 846
Sum avsetning for forpliktelser		6 634 846	6 634 846
ANNEN LANGSIKTIG GJELD			
KORTSIKTIG GJELD			
Leverandørgjeld		7 250 112	10 909 263
Skyldig offentlige avgifter		4 462 967	4 570 876
Annen kortsiktig gjeld		23 187 284	19 828 553
Sum kortsiktig gjeld		34 900 363	35 308 692
Sum gjeld		41 535 209	41 943 538
Sum egenkapital og gjeld		145 931 537	159 129 466

Oslo, 30.08.2024

Styret i Hefin AS




Erling Hesland
styreleder



Egil Erling Hesland
styremedlem/daglig leder



Frode Andre Hesland
styremedlem



David Hesland
styremedlem



Hefin AS - Konsern

Noter til årsregnskapet for 2023

Note 1 Regnskapsprinsipper mv.

Årsregnskapet er satt opp i samsvar med regnskapsloven og god regnskapsskikk for små foretak.

Konsernet omfatter Hefin AS (morselskap), Egil Hesland AS, H-Eiendom AS, Moss Hotel AS, Norsk Spillecafe AS, Kreativ Consulting AS, Bingo Aarumgården AS, Borgenhaugen AS, Kalico AS og Orion Feb AS.

I tillegg omfattes selskapet Orion Trondheim AS, som er et heleid datterselskap av Orion Feb AS, samt Norsk Helsevernustyr AS, som er heleide datterselskap av Kreativ Consulting AS.

Eiendeler bestemt til varig eie eller bruk er klassifisert som anleggsmidler. Andre eiendeler er klassifisert som omløpsmidler. Fordringer som skal tilbakebetales innen et år er uansett klassifisert som omløpsmidler. Ved klassifisering av kortsiktig og langsiktig gjeld er analoge kriterier lagt til grunn.

Anleggsmidler vurderes til anskaffelseskost, men nedskrives til virkelig verdi når verdifallet forventes ikke å være forbigående. Anleggsmidler med begrenset økonomisk levetid avskrives planmessig.

Omløpsmidler vurderes til laveste av anskaffelseskost og virkelig verdi. Kortsiktig gjeld balanseføres til nominelt mottatt beløp på etableringstidpunktet.

Fordringer oppføres til pålydende etter fradrag for avsetning til forventet tap. Avsetningen til tap gjøres på grunnlag av en individuell vurdering av de enkelte fordringene.

Varebeholdning er vurdert til laveste verdi av kostpris og antatt salgsverdi.

Skatter kostnadsføres når de påløper, det vil si at skattekostnaden er knyttet til det regnskapsmessige resultat før skatt.

Skattekostnaden består av betalbar skatt (skatt på årets skattepliktige inntekt) og endring i netto utsatt skatt.

Note 2 Lønnskostnader, antall ansatte, godtgjørelser, lån til ansatte med mer.

Det er ikke utbetalt godtgjørelse til styret i 2023.

Lønnskostnadene består av:	2023	2022
Lønninger og feriepenger	45 371 837	52 032 888
Arbeidsgiveravgift	6 806 460	7 710 708
Pensjonskostnad	924 949	1 060 062
Andre sosiale kostnader	303 757	632 630
Sum lønnskostnader mv.	53 407 003	61 436 288

Avsatte pensjonsforpliktelser er regulert med kr 0
Kostnadsført revisjonshonorar inkl. bingorevisjon (inkl.mva) i konsernet utgjør kr 817 113
Beløpet inkl. bistand med utarbeidelse av regnskap.



Hefin AS - Konsern

Note 3 Skatter

Skatter kostnadsføres når de påløper, det vil si at skattekostnaden er knyttet til det regnskapsmessige resultat før skatt. Skattekostnaden består av betalbar skatt (skatt på årets skattepliktige inntekt) og endring i netto utsatt skatt / utsatt skattefordel. Utsatt skatt/skattefordel er beregnet på følgende måte:

Nedenfor er det gitt en spesifisering over forskjellen mellom det regnskapsmessige resultatet før skattekostnad og årets skattegrunnlag.

Årets skattekostnad:	2023	2 022
Betalbar skatt	0	0
Endring utsatt skatt	-44 624	-2 970 718
Sum skattekostnad i resultatregnskapet	-44 624	-2 970 718

Betalbar skatt - kortsiktig gjeld

Betalbar skatt av årets ordinære resultat	0
Betalbar skatt i balansen pr 31.12	0

Note 4 Anleggsmidler

	Maskiner, inventar,				
	Bygninger o.l	utstyr	Goodwill	FoU	Sum
Anskaffelseskost per 01.01	153 498 287	290 254 252	590 723	10 419 684	454 762 946
Årets tilgang		86 800	0		86 800
Årets avgang til ansk.kost.				0	0
Anskaffelseskost per 31.12	153 498 287	290 341 052	590 723	10 419 684	454 849 746
Akk. Avskrivninger per 01.01	50 371 388	268 173 652	590 723	3 983 684	323 119 447
Redusert for avgang					0
Årets avskrivninger	2 126 600	3 548 300	0	1 205 000	6 879 900
Akk. Avskrivninger per 31.12	52 497 988	271 721 952	590 723	5 188 684	329 999 347
Akk. Nedskrivninger	0		0	0	0
Bokført verdi per 31.12	101 000 299	18 619 100	0	5 231 000	124 850 399
Økonomisk levetid	50 år	3 - 6 2/3 år	5 år	5-10 år	
Avskrivningsplan	Lineær	Lineær	Lineær	Lineær	
Avskrivningssats	1-3%	15-33 %	20 %	Lineær	



Hefin AS - Konsern

Note 5 Egenkapital

	Aksjekapital	Annen egenkapital	Totalt
Egenkapital per 01.01	29 119 200	88 066 728	117 185 928
Utdelt utbytte		-3 724 426	-3 724 426
Årets resultat		-9 065 173	-9 065 173
Egenkapital per 31.12	29 119 200	75 277 129	104 396 328

Morselskapet aksjekapital, kr. 29.119.200,- er fordelt på 1.200 aksjer pålydende kr. 24.266,-.

	Antall aksjer	Andel
Egil Hesland, styrets formann	120	10 %
Erling Hesland, styremedlem	360	30 %
David Hesland, styremedlem	360	30 %
Frode Hesland, styremedlem	360	30 %
	1200	100 %

Note 6 Bundne midler

I posten inngår bundne skattetrekkmidler med kr 1 832 477



Kontantstrømoppstilling		2023	2022
	Kontantstrømmer fra operasjonelle aktiviteter		
+/-	Resultat før skattekostnad	- 9 109 797	- 20 444 560
-	Periodens betalte skatt		
+/-	Tap/gevinst ved slag av anleggsmidler		
+	Ordinære avskrivninger	6 879 900	7 195 956
+/-	Endring i varelager	48 326	282 146
+/-	Endring kundefordringer	- 342 119	- 1 501 750
+/-	Endring andre fordringer	1 158 755	4 359 692
+/-	Endring leverandørgjeld	- 3 659 151	730 709
+/-	Endring korts gjeld	3 250 822	6 500 116
+/-	Endring annen gjeld		
=	Endring i andre tidsavgrensingsposter		
	Netto kontantstrøm fra operasjonelle aktiviteter	- 1 773 264	- 2 877 691
+	Kontantstrømmer fra investeringsaktiviteter		
-	Innbetalinger ved salg av varige driftsmidler		
+	Utbetalinger ved kjøp av varig driftsmidler	- 86 800	- 5 237 855
-	Innbetalinger ved salg av andre investeringer		
=	Utbetalinger ved kjøp av andre investeringer		
	Netto kontantstrøm fra investeringsaktiviteter	- 86 800	- 5 237 855
-	Avgitt konsernbidrag		
=	Utbetalinger av utbytte	- 3 724 426	- 5 038 300
+/-	Netto kontantstrøm fra finansieringsaktiviteter	- 3 724 426	- 5 038 300
=			
+	Netto endring i kontanter og kontantekv.	- 5 584 490	- 13 153 846
=	Beholdning av kontanter og kontantekv. 1.1.	11 776 205	24 930 051
	Beholdning av kontanter og kontantekv. 31.12	6 191 715	11 776 205