



ÅRSREGNSKAPET FOR REGNSKAPSÅRET 2020 - GENERELL INFORMASJON

Enheten

Organisasjonsnummer: 987 102 160
Organisasjonsform: Aksjeselskap
Foretaksnavn: WONDERLAND AS
Forretningsadresse: Øran Vest
6300 ÅNDALSNES

Regnskapsår

Årsregnskapets periode: 01.01.2020 - 31.12.2020

Konsern

Morselskap i konsern: Ja
Konsernregnskap lagt ved: Nei

Regnskapsregler

Regler for små foretak benyttet: Nei
Benyttet ved utarbeidelsen av årsregnskapet til selskapet: Regnskapslovens alminnelige regler

Årsregnskapet fastsatt av kompetent organ

Bekreftet av representant for selskapet: Jørn Nes
Dato for fastsettelse av årsregnskapet: 22.04.2021

Grunnlag for avgivelse

År 2020: Årsregnskapet er elektronisk innlevert
År 2019: Tall er hentet fra elektronisk innlevert årsregnskap fra 2020

Det er ikke krav til at årsregnskapet m.v. som sendes til Regnskapsregisteret er undertegnet. Kontrollen på at dette er utført ligger hos revisor/enhetens øverste organ. Sikkerheten ivaretas ved at innsender har rolle/rettighet for innsending av årsregnskapet via Altinn, og ved at det bekreftes at årsregnskapet er fastsatt av kompetent organ.

Brønnøysundregistrene, 06.07.2022



Resultatregnskap

Beløp i: NOK	Note	2020	2019
RESULTATREGNSKAP			
Inntekter			
Salgsinntekt	3	345 946 315	300 930 932
Sum inntekter		345 946 315	300 930 932
Kostnader			
Varekostnad		178 172 061	154 295 989
Lønnskostnad	5, 6	57 420 259	51 095 745
Avskrivning	7, 8	8 935 621	5 727 588
Annen driftskostnad	5	79 965 934	76 611 321
Sum kostnader		324 493 875	287 730 643
Driftsresultat		21 452 440	13 200 288
Finansinntekter og finanskostnader			
Annen finansinntekt	15	1 088 241	1 370 557
Sum finansinntekter		1 088 241	1 370 557
Netto valutagevinster og -tap		2 019 449	-644 284
Annen finanskostnad	15	4 669 464	3 701 132
Sum finanskostnader		6 688 913	3 056 848
Netto finans		-5 600 672	-1 686 292
Ordinært resultat før skattekostnad		15 851 768	11 513 997
Skattekostnad	12	3 542 769	2 131 416
Ordinært resultat etter skattekostnad		12 308 999	9 382 580
Årsresultat		12 308 999	9 382 581
Årsresultat etter minoritetsinteresser		12 308 999	9 382 580
Totalresultat		12 308 999	9 382 580
Overføringer og disponeringer			
Ordinært utbytte			5 000 000



Resultatregnskap

Beløp i: NOK	Note	2020	2019
Konsernbidrag		11 805 689	1 684 373
Avsatt til annen egenkapital		503 310	2 698 208
Sum overføringer og disponeringer	13	12 308 999	9 382 581



Balanse

Beløp i: NOK	Note	2020	2019
BALANSE - EIENDELER			
Anleggsmidler			
Immaterielle eiendeler			
Forskning og utvikling	8		13 202
Varemerke, patenter	8	5 000 000	5 000 000
Utsatt skattefordel	12		61 551
Sum immaterielle eiendeler		5 000 000	5 074 753
Varige driftsmidler			
Tomter bygninger og annen fast eiendom	7	38 092 959	5 691 326
Maskiner og anlegg	7	37 384 343	38 919 104
Driftsløsøre, inventar, verktøy, kontormaskiner ol	7	6 880 832	6 775 509
Sum varige driftsmidler		82 358 134	51 385 939
Finansielle anleggsmidler			
Investering i datterselskap	16		13 956 089
Lån til foretak i samme konsern	11	19 809 614	23 777 881
Investeringer i aksjer		406 100	306 000
Sum finansielle anleggsmidler		20 215 714	38 039 970
Sum anleggsmidler		107 573 848	94 500 661
Omløpsmidler			
Varer			
Varelager	4	35 960 443	37 724 689
Sum varer		35 960 443	37 724 689
Fordringer			
Kundefordringer		38 373 907	36 137 764
Andre kortsiktige fordringer		3 742 622	5 906 279
Sum fordringer		42 116 529	42 044 043
Bankinnskudd, kontanter og lignende			
Bankinnskudd, kontanter o.l.	2	3 238 019	2 476 741
Sum bankinnskudd, kontanter og lignende		3 238 019	2 476 741



Balanse

Beløp i: NOK	Note	2020	2019
Sum omløpsmidler		81 314 992	82 245 474
SUM EIENDELER		188 888 840	176 746 135
BALANSE - EGENKAPITAL OG GJELD			
Egenkapital			
Innskutt egenkapital			
Aksjekapital	14	15 000 000	15 000 000
Sum innskutt egenkapital		15 000 000	15 000 000
Opptjent egenkapital			
Annen egenkapital		6 828 146	7 883 988
Udisponert resultat			
Sum opptjent egenkapital		6 828 146	7 883 988
Sum egenkapital	13	21 828 146	22 883 988
Gjeld			
Langsiktig gjeld			
Utsatt skatt	12	1 422 627	
Sum avsetninger for forpliktelser		1 422 627	
Annen langsiktig gjeld			
Gjeld til kredittinstitusjoner	9, 10	6 690 723	7 159 415
Øvrig langsiktig gjeld	10	55 450 000	22 000 000
Sum annen langsiktig gjeld		62 140 723	29 159 415
Sum langsiktig gjeld		63 563 350	29 159 415
Kortsiktig gjeld			
Gjeld til kredittinstitusjoner	10	52 966 968	56 132 157
Leverandørgjeld		34 884 338	39 319 022
Betalbar skatt	12		
Skyldige offentlige avgifter		10 403 370	11 048 146
Annen kortsiktig gjeld	11, 16	5 242 667	18 203 408
Sum kortsiktig gjeld		103 497 344	124 702 732



Balanse

Beløp i: NOK	Note	2020	2019
Sum gjeld		167 060 694	153 862 147
SUM EGENKAPITAL OG GJELD		188 888 840	176 746 135



Årsregnskap 2020

Wonderland AS

Org.nr.:987 102 160



Resultatregnskap			
Wonderland AS			
	Note	2020	2019
<i>Driftsinntekter og driftskostnader</i>			
Salgsinntekt	3	345 946 315	300 930 932
Sum driftsinntekter		345 946 315	300 930 932
Varekostnad		178 172 061	154 295 989
Lønnskostnad	5, 6	57 420 259	51 095 745
Avskrivning	7, 8	8 935 621	5 727 588
Annen driftskostnad	5	79 965 934	76 611 321
Sum driftskostnader		324 493 875	287 730 643
Driftsresultat		21 452 440	13 200 288
<i>Finansinntekter og finanskostnader</i>			
Annen finansinntekt	15	1 088 241	1 370 557
Netto valutagevinster og -tap		-2 019 449	644 284
Annen finanskostnad	15	4 669 464	3 701 132
Sum finansposter		-5 600 672	-1 686 292
Resultat før skattekostnad		15 851 768	11 513 997
Skattekostnad	12	3 542 769	2 131 416
Årsresultat		12 308 999	9 382 581
<i>Overføringer</i>			
Avsatt utbytte		0	5 000 000
Avsatt konsernbidrag (etter skatt)		11 805 689	1 684 373
Avsatt til annen egenkapital		503 310	2 698 208
Sum	13	12 308 999	9 382 581



Balanse			
Wonderland AS			
	Note	2020	2019
Eiendeler			
Anleggsmidler			
Immaterielle eiendeler			
Forskning og utvikling	8	0	13 202
Varemerke, patenter	8	5 000 000	5 000 000
Utsatt skattefordel	12	0	61 551
Sum immaterielle eiendeler		5 000 000	5 074 753
Varige driftsmidler			
Tomter bygninger og annen fast eiendom	7	38 092 959	5 691 326
Maskiner og anlegg	7	37 384 343	38 919 104
Driftsløsøre, inventar, verktøy, kontormaskiner ol	7	6 880 832	6 775 509
Sum varige driftsmidler		82 358 134	51 385 939
Finansielle anleggsmidler			
Investeringer i datterselskap	16	0	13 956 089
Lån til foretak i samme konsern	11	19 809 614	23 777 881
Investeringer i aksjer		406 100	306 000
Sum finansielle anleggsmidler		20 215 714	38 039 970
Sum anleggsmidler		107 573 848	94 500 661
Omløpsmidler			
Varebeholdning			
Varelager	4	35 960 443	37 724 689
Sum varebeholdning		35 960 443	37 724 689
Fordringer			
Kundefordringer		38 373 907	36 137 764
Andre kortsiktige fordringer		3 742 622	5 906 279
Sum fordringer		42 116 529	42 044 043
Bankinnskudd, kontanter o.l.	2	3 238 019	2 476 741
Sum omløpsmidler		81 314 992	82 245 474
Sum eiendeler		188 888 840	176 746 135



Balanse			
Wonderland AS			
	Note	2020	2019
Egenkapital og gjeld			
Innskutt egenkapital			
Aksjekapital	14	15 000 000	15 000 000
Sum innskutt egenkapital		15 000 000	15 000 000
Opptjent egenkapital			
Annen egenkapital		6 828 146	7 883 988
Sum opptjent egenkapital		6 828 146	7 883 988
Sum egenkapital	13	21 828 146	22 883 988
Gjeld			
Avsetning for forpliktelseser			
Utsatt skatt	12	1 422 627	0
Sum avsetning for forpliktelseser		1 422 627	0
Annen langsiktig gjeld			
Leasinggjeld	9, 10	6 690 723	7 159 415
Øvrig langsiktig gjeld	10	55 450 000	22 000 000
Sum annen langsiktig gjeld		62 140 723	29 159 415
Kortsiktig gjeld			
Gjeld til kredittinstitusjoner	10	52 966 968	56 132 157
Leverandørgjeld		34 884 338	39 319 022
Skyldige offentlige avgifter		10 403 370	11 048 146
Annen kortsiktig gjeld	11, 16	5 242 667	18 203 408
Sum kortsiktig gjeld		103 497 344	124 702 732
Sum gjeld		167 060 694	153 862 147
Sum gjeld og egenkapital		188 888 840	176 746 135



Balanse		
Wonderland AS		
Åndalsnes, 22.04.2021		
<u>Lars Støbakk Stenerud</u> Styreleder / Adm.dir	<u>Nils Ivar Heggem</u> Styremedlem	<u>Svein Berg</u> Styremedlem
<u>Knut Johan Stenerud</u> Styremedlem	<u>Arvid Gjerde</u> Styremedlem	<u>Kjell Eriksen</u> Styremedlem
<u>Karina Vognild Haugan</u> Styremedlem		<u>Cato Alvestad</u> Styremedlem



WONDERLAND AS

ÅRSBERETNING 2020

Innledning:

Selskapets formål er å drive produksjon, salg og markedsføring av madrasser og sengeløsninger. Størstedelen av aktivitetene er lokalisert på Åndalsnes. Det er i tillegg etablerte salgssfilialer i Sverige, Danmark og Finland. Representasjonen i BeNeLux og Tyskland er besluttet avvirket og aktiviteten vil heretter bli konsentrert om markedene i Skandinavia.

Selskapet har 98 ansatte inklusive 5 ansatte i utlandet.

Fortsatt drift:

Selskapet har gjennomlevet et år som i stor grad har vært preget av koronasituasjonen med stor usikkerhet knyttet til både ordresituasjon og viktige forsyningskjeder.

Etter en umiddelbar negativ salgseffekt etter utbruddet av pandemien så ble utviklingen ganske raskt snudd til optimisme og betydelig positiv salgsutvikling i de fleste markeder og salgskanaler. Dette førte etter hvert til god salgs- og aktivitetsvekst, styrket inntjening og positiv resultatutvikling.

Selskapet går inn i 2021 med historisk høy ordresreserve og høyt aktivitetsnivå. Med utsikter til fortsatt høyt innenlandsk forbruk i våre hovedmarkeder, så bekrefter styret at forutsetningene for fortsatt drift er til stede, og årsregnskapet er avlagt under denne forutsetning.

Ytre miljø:

Utslipp fra produksjonsanlegget overskrider ikke de krav myndighetene stiller, og det arbeides planmessig med reduksjon av utslipp både til luft og vann. Virksomheten er ikke regulert av konsesjoner eller pålegg.

Arbeidsmiljø og likestilling:

Arbeidsmiljøet vurderes som godt. Det registrerte sykefraværet var i 2020 på 6,1% som er en ytterligere reduksjon sammenlignet med foregående år. Korttidsfraværet holder seg stabilt i underkant av 2% mens langtidsfraværet fortsetter å vise en nedadgående tendens.

Det har ikke forekommet alvorlige arbeidsuhell eller ulykker som har resultert i vesentlige materielle skader eller personskader.

Selskapet har en ansettelses- og lønnspolitikk som ikke diskriminerer mellom kjønn eller etnisk opprinnelse. Målsettingen er å opprettholde en balansert kjønnsmessig fordeling innenfor alle viktige funksjoner. Andelen kvinnelige arbeidstagere har økt gjennom året og utgjør ca. 53%.

Selskapet har et kvinnelig styremedlem, mens ledergruppen består av mannlige medlemmer.



Økonomi og fremtidsutsikter:

Markedsutviklingen i 2020 har på alle måter vært utfordrende med betydelig usikkerhet og liten forutsigbarhet. Til tross for dette har selskapet styrket sin markedsposisjon i alle hovedmarkeder gjennom vedvarende fokus på utvikling av felles målsettinger med viktige kunder og ytterligere fokus på kolleksjonsutvikling og -tilpasninger.

Gjennom året har selskapet hatt stor fokus på marginforbedrende tiltak til tross for betydelige utfordringer knyttet til svingninger i kjøpsvalutaer og press på råvarepriser og andre innsatsfaktorer.

Styrets oppfatning er at rammebetingelsene for selskapets aktiviteter fortsatt er stabile med utsikter til fortsatt robust forbruksutvikling innenfor alle primærmarkeder.

Pandemiens konsekvenser for forbruksutvikling og forsynings situasjon er fortsatt usikker, men det er styrets oppfatning at forbrukerne fortsatt vil prioritere hus og hjem og investering i kapitalvarer innenfor en rimelig tidshorison. Disse vurderingene er lagt til grunn ved fastsettelse av selskapets budsjettmål for 2021.

Styret presiserer at det normalt er usikkerhet knyttet til vurderinger av fremtidige forhold.

Forsknings- og utviklingsaktiviteter:

Selskapet innledet i 2020 et betydelig forsknings- og utviklingsprosjekt i samarbeid med Sintef og NTNU. Prosjektet er godkjent og støttet av Forskningsrådet og utvikles sammen med viktige samarbeidsaktører i verdikjeden. Prosjektet er sikret finansiering og støtte over en 3-års periode.

Overordnet målsetting er å utvikle en ny seng med 50% lavere miljøavtrykk enn dagens tradisjonelle seng samt utvikle tjenester og nye forretningsmodeller som ivaretar hele livsløpet til produktet.

Rettsvisende bilde:

Det er styrets oppfatning at det fremlagte resultatregnskapet og balanse for regnskapsåret 2020 med tilhørende noter og kontantstrømoppstilling gir et rettsvisende bilde av selskapets stilling og resultat. Utover det som fremgår av årsoppgjøret, kjenner ikke styret til forhold vedrørende marked og prisutvikling som er av interesse for å bedømme selskapets stilling.

Hendelser etter balansedato:

Det har ikke inntruffet andre forhold etter utgangen av regnskapsåret som er viktig for å bedømme selskapets stilling og resultat.

Finansiell risiko:

Valutarisikoen søkes begrenset ved at deler av selskapets innkjøp gjøres i fremmed valuta, samt gjennom finansiering i valuta og bruk av finansielle instrumenter.

Selskapets sikringsstrategi er gjennomgått og rullert i løpet av året, og i tråd med denne blir en vesentlig andel av netto kontantstrømmer i selskapets viktigste handelsvalutaer sikret gjennom terminkontrakter i tråd med gjeldende rammer og instruksur.




Årets overskudd på kr 12.308.999,- foreslås disponert på følgende måte:

✓ Avsatt konsernbidrag (etter skatt)	11.805.689,-
✓ Avsatt til annen egenkapital	503.310,-
Sum disponert	<u>12.308.999,-</u>


Selskapets egenkapital utgjør ved utgangen av regnskapsåret kr. 21.828.146,- tilsvarende 11,6% av total kapital på kr. 188.888.840,-.

Åndalsnes, 22. april 2021

I styret for **Wonderland AS**



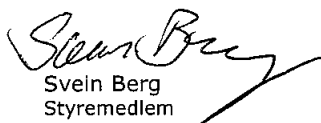
Lars Støbbakk Stenerud
Styrets leder/ daglig leder



Knut Johan Stenerud
Styremedlem



Nils Ivar Heggem
Styremedlem



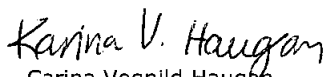
Svein Berg
Styremedlem



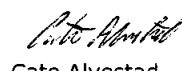
Arvid Gjerde
Styremedlem



Kjell Eriksen
Styremedlem



Carina Vognild Haugen
Styremedlem



Cato Alvestad
Styremedlem



Årsregnskap

2020





Resultatregnskap			
Wonderland AS			
	Note	2020	2019
<i>Driftsinntekter og driftskostnader</i>			
Salgsinntekt	3	345 946 315	300 930 932
Sum driftsinntekter		345 946 315	300 930 932
Varekostnad		178 172 061	154 295 989
Lønnskostnad	5, 6	57 420 259	51 095 745
Avskrivning	7, 8	8 935 621	5 727 588
Annen driftskostnad	5	79 965 934	76 611 321
Sum driftskostnader		324 493 875	287 730 643
Driftsresultat		21 452 440	13 200 288
<i>Finansinntekter og finanskostnader</i>			
Annen finansinntekt	15	1 088 241	1 370 557
Netto valutagevinster og -tap		-2 019 449	644 284
Annen finanskostnad	15	4 669 464	3 701 132
Sum finansposter		-5 600 672	-1 686 292
Resultat før skattekostnad		15 851 768	11 513 997
Skattekostnad	12	3 542 769	2 131 416
Årsresultat		12 308 999	9 382 581
<i>Overføringer</i>			
Avsatt utbytte		0	5 000 000
Avsatt konsernbidrag (etter skatt)		11 805 689	1 684 373
Avsatt til annen egenkapital		503 310	2 698 208
Sum	13	12 308 999	9 382 581



Balanse			
Wonderland AS			
	Note	2020	2019
Eiendeler			
Anleggsmidler			
Immaterielle eiendeler			
Forskning og utvikling	8	0	13 202
Varemerke, patenter	8	5 000 000	5 000 000
Utsatt skattefordel	12	0	61 551
Sum immaterielle eiendeler		5 000 000	5 074 753
Varige driftsmidler			
Tomter bygninger og annen fast eiendom	7	38 092 959	5 691 326
Maskiner og anlegg	7	37 384 343	38 919 104
Driftsløsøre, inventar, verktøy, kontormaskiner ol	7	6 880 832	6 775 509
Sum varige driftsmidler		82 358 134	51 385 939
Finansielle anleggsmidler			
Investeringer i datterselskap	16	0	13 956 089
Lån til foretak i samme konsern	11	19 809 614	23 777 881
Investeringer i aksjer		406 100	306 000
Sum finansielle anleggsmidler		20 215 714	38 039 970
Sum anleggsmidler		107 573 848	94 500 661
Omløpsmidler			
Varebeholdning			
Varelager	4	35 960 443	37 724 689
Sum varebeholdning		35 960 443	37 724 689
Fordringer			
Kundefordringer		38 373 907	36 137 764
Andre kortsiktige fordringer		3 742 622	5 906 279
Sum fordringer		42 116 529	42 044 043
Bankinnskudd, kontanter o.l.	2	3 238 019	2 476 741
Sum omløpsmidler		81 314 992	82 245 474
Sum eiendeler		188 888 840	176 746 135




Balanse			
Wonderland AS			
	Note	2020	2019
Egenkapital og gjeld			
Innskutt egenkapital			
Aksjekapital	14	15 000 000	15 000 000
Sum innskutt egenkapital		15 000 000	15 000 000
Opptjent egenkapital			
Annen egenkapital		6 828 146	7 883 988
Sum opptjent egenkapital		6 828 146	7 883 988
Sum egenkapital	13	21 828 146	22 883 988
Gjeld			
Avsetning for forpliktelser			
Utsatt skatt	12	1 422 627	0
Sum avsetning for forpliktelser		1 422 627	0
Annen langsiktig gjeld			
Leasinggjeld	9, 10	6 690 723	7 159 415
Øvrig langsiktig gjeld	10	55 450 000	22 000 000
Sum annen langsiktig gjeld		62 140 723	29 159 415
Kortsiktig gjeld			
Gjeld til kredittinstitusjoner	10	52 966 968	56 132 157
Leverandørgjeld		34 884 338	39 319 022
Skyldige offentlige avgifter		10 403 370	11 048 146
Annen kortsiktig gjeld	11, 16	5 242 667	18 203 408
Sum kortsiktig gjeld		103 497 344	124 702 732
Sum gjeld		167 060 694	153 862 147
Sum gjeld og egenkapital		188 888 840	176 746 135




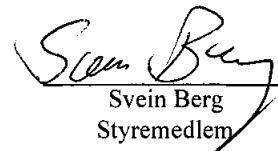
Balanse

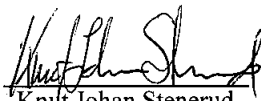
Wonderland AS


Årsmøte, 22.04.2021



Lars Støbakk Stenerud
Styreleder / Adm.dir


Nils Ivar Heggem
Styremedlem



Svein Berg
Styremedlem


Knut Johan Stenerud
Styremedlem


Arvid Gjerde
Styremedlem


Kjell Eriksen
Styremedlem


Karina Vognild Hatgan
Styremedlem


Cato Alvestad
Styremedlem



Wonderland AS

Kontantstrømpoppstilling

	2020	2019
Kontantstrøm fra operasjonelle aktiviteter		
Resultat før skattekostnad	15 851 768	11 513 997
Periodens betalte skatt	0	-322 305
Tap/gevinst ved salg av eiendeler	0	311 101
Avskrivninger	8 935 621	5 727 588
Endring varelager	1 764 246	-6 111 379
Endring i kundefordringer	620 895	-3 156 522
Endring i vareleverandørgjeld	-4 434 684	-3 377 744
Endring i andre tidsavgrensningsposter	3 053 041	4 384 754
Netto kontantstrøm fra operasjonelle aktiviteter	25 790 887	8 969 490
Kontantstrøm fra investeringsaktiviteter		
Utbetalinger ved kjøp av varige driftsmidler	-5 947 439	-22 930 819
Utbetaling på lånefordring konsern (korts./langs.)	-12 886 313	-8 340 735
Utbetalinger ved kjøp av aksjer	-14 056 089	0
Netto kontantstrøm fra investeringsaktiviteter	-32 889 841	-31 271 554
Kontantstrøm fra finansieringsaktiviteter		
Endring kassekreditt	-3 165 189	11 291 982
Nedbetaling langsiktig lån	-23 413 812	-2 792 265
Innbetaling ved opptak av nytt langsiktig lån	34 000 000	7 000 000
Netto kontantstrøm fra finansieringsaktiviteter	7 420 999	15 499 717
Effekt av fusjon	439 233	0
Netto kontantstrøm for perioden	761 278	-6 802 347
Konter og kontantekvivalenter ved periodens begynnelse	2 476 741	9 279 088



Wonderland AS

Noteopplysninger

Note 1 - Regnskapsprinsipper

Årsregnskapet er satt opp i samsvar med regnskapsloven og god regnskapsskikk.

Salgsinntekter

Inntektsføring ved salg av varer skjer på leveringstidspunktet. Med leveringstidspunktet menes tidspunktet for overgang av risiko og kontroll knyttet til det leverte. Salgsinntekter vurderes til virkelig verdi av vederlaget, netto etter fradrag for merverdiavgift, returer, rabatter og andre avslag.

Hovedregel for vurdering og klassifisering av eiendeler og gjeld

Eiendeler bestemte til varig eie eller bruk er klassifisert som anleggsmidler. Andre eiendeler er klassifisert som omløpsmidler. Fordringer skal tilbakebetales innen ett år er uansett klassifisert som omløpsmidler. Ved klassifisering av gjeld er anabge kriterier lagt til grunn.

Anleggsmidler vurderes til anskaffelseskost, men nedskrives til virkelig verdi når verdifallet forventes ikke å være forbigående. Anleggsmidler med begrenset økonomisk levetid avskrives planmessig. Langsiktig gjeld balanseføres til nominelt beløp på etableringstidspunktet.

Omløpsmidler vurderes til laveste av anskaffelseskost og virkelig verdi. Kortsiktig gjeld balanseføres til nominelt beløp på etableringstidspunktet.

Enkelte poster er i samsvar med regnskapsloven vurdert etter spesielle vurderingsregler. Det redegjøres nærmere for disse nedenfor.

Valuta

Pengeposter i utenlandsk valuta omregnes til balansedagens kurs. Fordringer og gjeld i utenlandsk valuta vurderes etter kursen ved regnskapsårets slutt. Kursgevinster og kurstap knyttet til varesalg og varekjøp i utenlandsk valuta føres som salgsinntekter og varekostnad.

Varige driftsmidler

Varige driftsmidler balanseføres og avskrives over driftsmidlenes forventede økonomiske levetid dersom de har antatt levetid over 3 år og har en kostpris som overstiger kr 15.000. Avskrivningene er fordelt lineært over antatt økonomisk levetid. Direkte vedlikehold av driftsmidler kostnadsføres løpende under driftskostnader, mens påkostninger eller forbedringer tillegges driftsmidlets kostpris og avskrives i takt med driftsmiddelet.

Varer

Varer er vurdert til det laveste av anskaffelseskost og virkelig verdi. Anskaffelseskost vurderes etter FIFO-prinsippet. Egentilvirkede ferdigvarer og varer under tilvirkninger vurdert til full tilvirkningskost. Det foretas nedskrivning for påregnelig ukurans.

Fordringer

Kundefordringer og andre fordringer oppføres til pålydende etter fradrag for avsetning til forventet tap. Avsetning til tap gjøres på grunnlag av en individuell vurdering av de enkelte fordringene. I tillegg gjøres det for øvrige kundefordringer en uspesifisert avsetning for å dekke antatt tap.

Skatter

Skattekostnaden består av betalbar skatt (skatt på årets skattepliktige inntekt) og endring i netto utsatt skatt. Utsatt skatt beregnes på grunnlag av de midlertidige forskjeller som eksisterer mellom regnskapsmessige og skattemessige verdier, samt ligningsmessig underskudd til fremføring ved utgangen av regnskapsåret. Skatteøkende og skattereduserende midlertidige forskjeller som reverserer eller kan reversere i samme periode er utlignet og nettoført. Netto utsatt skattefordel balanseføres i den grad det er sannsynlig at denne kan bli nyttegjørt.

Immaterielle eiendeler / Forskning og utvikling

Utgifter knyttet til forskning og utvikling balanseføres i den grad det kan identifiseres en fremtidig økonomisk fordel knyttet til utvikling av en identifiserbar immateriell eiendel. I motsatt fall kostnadsføres slike utgifter løpende. Balanseført forskning og utvikling avskrives lineært over økonomisk levetid.

Leasing / leieavtaler

En leieavtale klassifiseres som finansiell eller operasjonell i samsvar med den enkeltes avtalens reelle innhold. Dersom det vesentligste av økonomisk risiko og kontroll til det underliggende leieobjekt er gått over på leietaker klassifiseres avtalen som finansiell. Andre leieavtaler klassifiseres som operasjonelle. For avtaler som klassifiseres som operasjonell behandles leiebetalinger som en driftskostnad som fordeles systematisk over hele leieperioden.

Pensjoner

Selskapet har ulike pensjonsordninger. Pensjonsordningene er finansiert gjennom innbetalinger til forsikringselskap, med unntak av AFP-ordningen. Selskapet har både innskuddsplaner og AFP. Kostnadene utgiftsføres løpende.

Selskapet er med i AFP-ordningen og overtok forpliktelsen fra tidligere driverselskap.

Aksjer

Investeringer i datterselskaper og øvrige aksjer vurderes til kostmetoden i regnskapet. Investeringen er vurdert til anskaffelseskost for aksjene med mindre nedskrivning har vært nødvendig. Det er foretatt nedskrivning til virkelig verdi når verdifall skyldes årsaker som ikke kan antas å være forbigående og det må anses nødvendig etter god regnskapsskikk. Nedskrivninger er reversert når grunnlaget for nedskrivning ikke lenger er tilstede.

Kontantstrømoppstilling

Kontantstrømoppstilling er utarbeidet etter indirekte metoden. Ved bruk av den indirekte metoden rapporteres kontantstrømmene brutto fra investerings- og finansieringsaktiviteter, men det regnskapsmessige resultat avstemmes mot netto kontantstrøm fra operasjonelle aktiviteter. Kontanter og kontantekvivalenter omfatter kontanter, bankinnskudd og andre kortsiktige, likvide plasseringer som umiddelbart og med uvesentlig kursrisiko kan konverteres til kjente kontantbeløp med forfallsdato kortere enn 3 måneder fra anskaffelsesdato.



Wonderland AS

Noteopplysninger

Note 2 - Bankinnskudd

I posten inngår bundne bankinnskudd med kr 2 321 883 per 31.12.2020. Tilsvarende for 2019 var kr 1 860 341.

Note 3 - Salgsinntekter

Salgsinntektene knytter seg til salg av senger og tilbehør til senger. Geografisk fordeling av salg er som følger:

	2020	2019
Norge	232 442 991	220 820 860
Utland	113 503 324	80 110 071
Sum	345 946 315	300 930 932

Note 4 - Varer

	2020	2019
Råvarer og innkjøpte halvfabrikater	29 472 882	28 202 829
Ferdige egentilvirkede varer	6 487 561	9 521 860
Sum	35 960 443	37 724 689

Note 5 - Lønnskostnader, antall ansatte, lån til ansatte og godtgjørelse til revisor

Lønnskostnader

	2020	2019
Lønninger	47 237 095	41 054 498
Arbeidsgiveravgift	5 603 515	5 536 838
Pensjonskostnader inkludert AFP	1 450 839	1 449 539
Andre ytelser	3 128 809	3 054 871
Sum	57 420 259	51 095 745

Antall årsverk	87	82
----------------	----	----

Ytelser til ledende personer:

	Styret
Lønn	200 000
Andre godtgjørelser	0

Det er inngått avtale om innleie av daglig leder. Godtgjørelsen utgjør kr 144 000 pr mnd. For 2020 er det bokført godtgjørelse på kr 1 584 000.

Godtgjørelse til revisor er fordelt på følgende (eksl. mva):

	2020	2019
Lovpålagt revisjon	255 739	346 564
Skatterådgivning	98 155	14 300
Andre attestasjonstjenester	67 030	36 850
Andre tjenester	23 593	22 950
Sum kostnad revisor	444 517	420 664



Wonderland AS

Noteopplysninger

Note 6 - Pensjoner

Selskapet er pliktig til å ha tjenestepensjonsordning etter lov om obligatorisk tjenestepensjon.

Selskapets pensjonsordninger tilfredstiller kravene i denne lov. Tilskuddet for 2020 er kostnadsført med kr 1 450 839.

Tilsvarende for 2019 var kr 1 449 539.

Note 7 - Varige driftsmidler

	Maskiner, inventar og transportmidler	Tomter, bygg og fast eiendom	Total
Anskaffelseskost 01.01	139 119 709	10 656 212	149 775 921
Tilgang	6 140 206	2 402 353	8 542 559
Tilgang via fusjon	0	31 890 165	31 890 165
Avgang	0	-556 275	-556 275
Anskaffelseskost 31.12	145 259 915	44 392 456	189 652 370
Avgang akk avskrivning	0	0	0
Akk avskrivning 31.12	-100 438 463	-6 855 773	-107 294 236
Balanseført 31.12	44 821 453	37 536 681	82 358 134
Årets avskrivninger	7 031 530	1 890 889	8 922 419
Økonomisk levetid	3-7 år	12-25 år*	
Avskrivningsplan	Lineær	Lineær*	

* Tomter avskrives ikke.

Kostnad av varige driftsmidler som ikke er balanseført utgjorde følgende pr 31.12

	2020	2019
Leie kontorer og fabrikkbygning	0	3 622 000
Leie lagerbygg	4 425 000	4 500 000
Sum husleie	4 425 000	8 122 000

Leieavtalene er ikke balanseført og behandles som operasjonelle leieavtaler.

Note 8 - Immaterielle eiendeler

	Varemerke	FOU	Total
Anskaffelseskost per 01.01	5 000 000	1 681 252	6 681 252
Tilgang	0	0	0
Anskaffelseskost per 31.12	5 000 000	1 681 252	6 681 252
Akk avskrivninger 31.12.	0	-1 681 253	-1 681 253
Balanseført verdi 31.12	5 000 000	0	5 000 000
Årets avskrivninger	0	13 202	13 202
Økonomisk levetid	Ubestemt	5 år	
Avskrivningsplan	Ingen	Lineær	

Verdi av kjøpt varemerke er aktivert med kr 5 000 000 og avskrives ikke da det vurderes at verdien ikke har blitt redusert i løpet av året.



Wonderland AS

Noteopplysninger

Note 9 - Leasing av driftsmidler

Selskapet leaser biler og trucker. Leasingavtalene er behandlet som finansielle og aktiverte kostnader er inkludert i note 7 under maskiner.

	2020	2019
Bokført verdi av leasede midler	8 039 313	8 230 759
Bokført leasinggjeld	-6 690 723	-7 159 415
Avskrivninger	2 248 453	2 138 387

Note 10 - Gjeld til kredittinstitusjoner, pant og garantier

	2020	2019
<i>Pantsikret gjeld</i>		
Langsiktig pantelån	55 450 000	22 000 000
Leasinggjeld	6 690 723	7 159 415
Trukket kassakreditt	21 916 482	30 545 037
Factoring / fordringskreditt	31 050 486	25 587 120
Sum pantsikret gjeld	115 107 691	85 291 572

<i>Sikret i pantobjekt med bokførte verdier</i>	2020	2019	Pantsikkerhet
Varelager	35 960 443	37 724 689	250 000 000
Kundefordringer	38 373 907	36 137 764	250 000 000
Driftsmidler	82 358 134	51 385 939	250 000 000
Bankinnskudd egen bank	908 492	173 783	
Sum	157 600 977	125 422 175	

Selskapet har en avtale med DNB om factoring uten overtakelse av kredittrisiko av alle kundefordringer som er yngre enn 60 dager. Selskapet får utbetalt 75% av pålydende med en øvre begrensning oppad til kr 40 000 000. Det er daglig oppgjør av inn og utbetalinger.

Trekk på kassekreditt skal til enhver tid være innenfor 80% av bokført verdi varelager.

Selskapets driftsfinansieringsavtale med DNB er reforhandlet i 2020. Avtalen har lånebetingelser blant annet knyttet til egenkapitalgrad. Det er gitt waiver fra DNB for kravet.

Ved årsslutt hadde selskapet et utestående opptrekk i SEK tilsvarende kr 154 613.
For EUR og DKK har selskapet inntestående tilsvarende løhv kr 1 337 450 og kr 1 190 920.

Selskapet inngikk i 2018 en langsiktig låneavtale med Innovasjon Norge på kr 22 000 000 knyttet til finansiering av investeringer i selskapets fabrikk. Lånet hadde en løpetid på 12 år og var avdragsfritt frem til desember 2019.

Selskapet inngikk i 2020 en langsiktig låneavtale med Innovasjon Norge på kr 34 000 000 knyttet til kjøp av fabrikk eiendom omtalt i note 16. Lånet har en gjennomsnittlig løpetid på 16 år fra utbetaling.

I forbindelse med covid-19 pandemien fikk selskapet utsettelse for låneavdrag i 2020, med påfølgende forlengelse av lånetiden. Gjeld som forfaller senere enn 5 år etter balansedagen er kr 33 670 000.

Innovasjon Norge har pant i varelager, driftstilbehør, fabrikk eiendom, maskiner og factoringavtale.



Wonderland AS

Noteopplysninger

Note 11 - Mellomværende med selskap i samme konsern

<i>Langsiktige fordringer</i>	2020	2019
Wonderland Holding AS	19 809 614	22 596 599
Sum langsiktige fordringer selskap i samme konsern	19 809 614	22 596 599
<i>Gjeld</i>	2020	2019
Wonderland Holding AS	0	0
Sum gjeld til selskap i samme konsern	0	0

Fordringer og gjeld er vist netto for de poster hvor det er anledning til å nettofore.

Avsatt konsernbidrag på kr 15 135 499 gjøres opp ved motregning av den langsiktige fordringen Wonderland AS har på morselskapet Wonderland Holding AS. Avsatt konsernbidrag og utbytte er derfor presentert netto langsiktig fordring mot Wonderland Holding AS.

Note 12 - Skatt

<i>Midlertidige forskjeller</i>	2020	2019	Endring
Driftsmidler	7 811 814	-1 689 285	-9 501 099
Varebeholdning	134 127	1 424 198	1 290 071
Utestående fordringer	-623 158	493 120	1 116 278
Leieavtaler, ikke skattemessig aktivert	1 348 590	1 071 344	-277 246
Regnskapsmessige avsetninger	-1 092 600	-343 278	749 322
Netto midl. forskjeller før underskudd til fremf.	7 578 773	956 099	-6 622 674
Underskudd til fremføring	0	0	0
Grunnlag for utsatt / skattefordel i balansen	7 578 773	956 099	-6 622 674
Grunnlag ikke medtatt for utligning	-1 112 288	-1 235 875	0
Grunnlag for utsatt / skattefordel i balansen	6 466 485	-279 776	-6 622 674
Utsatt skatt/(- utsatt skattefordel)	1 422 627	-61 551	-1 456 988
Skattesats	22 %	22 %	

Skattekostnad på årets resultat fremkommer slik:

<i>Grunnlag for betalbar skatt</i>	2020	2019
Resultat før skattekostnad	15 851 768	11 513 997
Permanente forskjeller	469 670	-2 054 891
Endring i midlertidige forskjeller	-1 185 939	-7 299 652
Grunnlag for årets betalbare skatt	15 135 499	2 159 454
Anvendelse underskudd til fremføring	0	0
Avgitt konsernbidrag med skattemessig effekt	-15 135 499	-2 159 454
Skattepliktig inntekt	0	0
22 % av grunnlag for betalbar skatt	3 329 810	475 080
Endring i utsatt skatt (midlertidige forskjeller)	212 959	1 334 031
Korrigerer ligning tidligere år	0	322 305
Sum skattekostnad	3 542 769	2 131 416
Betalbar skatt i balansen		
Betalbar skatt i skattekostnaden	3 329 810	475 080
Effekt konsernbidrag	-3 329 810	-475 080
Betalbar skatt i balansen	0	0



Wonderland AS

Noteopplysninger

Note 13 - Egenkapital

	Aksjekapital	Annen egenkapital	Sum egenkapital
Egenkapital 01.01.	15 000 000	7 883 988	22 883 988
Årsresultat	0	12 308 999	12 308 999
Avgitt konsernbidrag (netto etter skatt)	0	-11 805 689	-11 805 689
Effekt av fusjon (note 16)	0	-1 559 152	-1 559 152
Sum egenkapital 31.12	15 000 000	6 828 146	21 828 146

Note 14 - Aksjekapital og aksjonærinformasjon

Aksjekapitalen på kr. 15 000 000 består av 150 000 aksjer à kr 100. Alle i samme aksjeklasse. Alle aksjene eies av Wonderland Holding AS.

Daglig leder og alle aksjonærvalgte styremedlemmer, med unntak av Kjell Eriksen, har indirekte eierandeler i selskapet gjennom Rauma Venture AS. Til sammen eies indirekte 100 % av aksjene i Wonderland AS av Rauma Venture AS.

Wonderland AS er et datterselskap av Wonderland Holding AS. Konsernregnskap utarbeides av Rauma Venture AS, 6300 ÅNDALSNES.

Note 15 - Finansinntekter og finanskostnader

Finansinntekter	2020	2019
Renteinntekt fra foretak i samme konsern	918 713	1 060 623
Øvrige renteinntekter	169 528	309 934
Sum finansinntekter	1 088 241	1 370 557
Finanskostnader	2020	2019
Rentekostnader	3 441 095	2 111 647
Annen finanskostnad	1 228 369	1 589 485
Sum finanskostnader	4 669 464	3 701 132



Wonderland AS

Noteopplysninger

Note 16 - Fusjon

Selskapet ervervet i 2019 alle aksjene i Wonderland Eiendom AS (tidligere Waagan Eiendom Rauma). Wonderland Eiendom AS eide eiendommen som Wonderland benytter til fabrikk og kontorlokaler.

Wonderland Eiendom AS er fusjonert med Wonderland AS med regnskapsmessig og skattemessig virkning fra 1.1.2020. Fusjonen er gjennomført etter kontinuitet og sammenligningstall (inkludert noter) er ikke oppdatert.



Til generalforsamlingen i Wonderland AS

Uavhengig revisors beretning

Uttalelse om revisjonen av årsregnskapet

Konklusjon

Vi har revidert Wonderland AS' årsregnskap som består av balanse per 31. desember 2020, resultatregnskap og kontantstrømpoppstilling for regnskapsåret avsluttet per denne datoen og noter til årsregnskapet, herunder et sammendrag av viktige regnskapsprinsipper.

Etter vår mening er det medfølgende årsregnskapet avgitt i samsvar med lov og forskrifter og gir et rettviseende bilde av selskapets finansielle stilling per 31. desember 2020, og av dets resultater og kontantstrømmer for regnskapsåret avsluttet per denne datoen i samsvar med regnskapslovens regler og god regnskapsskikk i Norge.

Grunnlag for konklusjonen

Vi har gjennomført revisjonen i samsvar med lov, forskrift og god revisjonsskikk i Norge, herunder de internasjonale revisjonsstandardene International Standards on Auditing (ISA-ene). Våre oppgaver og plikter i henhold til disse standardene er beskrevet i Revisors oppgaver og plikter ved revisjon av årsregnskapet. Vi er uavhengige av selskapet slik det kreves i lov og forskrift, og har overholdt våre øvrige etiske forpliktelser i samsvar med disse kravene. Etter vår oppfatning er innhentet revisjonsbevis tilstrekkelig og hensiktsmessig som grunnlag for vår konklusjon.

Øvrig informasjon

Ledelsen er ansvarlig for øvrig informasjon. Øvrig informasjon omfatter informasjon i årsrapporten bortsett fra årsregnskapet og den tilhørende revisjonsberetningen.

Vår uttalelse om revisjonen av årsregnskapet dekker ikke øvrig informasjon, og vi attesterer ikke den øvrige informasjonen.

I forbindelse med revisjonen av årsregnskapet er det vår oppgave å lese øvrig informasjon med det formål å vurdere hvorvidt det foreligger vesentlig inkonsistens mellom øvrig informasjon og årsregnskapet, kunnskap vi har opparbeidet oss under revisjonen, eller hvorvidt den tilsynelatende inneholder vesentlig feilinformasjon.

Dersom vi konkluderer med at den øvrige informasjonen inneholder vesentlig feilinformasjon er vi pålagt å rapportere det. Vi har ingenting å rapportere i så henseende.

Styrets og daglig leders ansvar for årsregnskapet

Styret og daglig leder (ledelsen) er ansvarlig for å utarbeide årsregnskapet i samsvar med lov og forskrifter, herunder for at det gir et rettviseende bilde i samsvar med regnskapslovens regler og god regnskapsskikk i Norge. Ledelsen er også ansvarlig for slik internkontroll som den finner nødvendig for å kunne utarbeide et årsregnskap som ikke inneholder vesentlig feilinformasjon, verken som følge av misligheter eller utilsiktede feil.

PricewaterhouseCoopers AS, Grandfjæra 24, NO-6415 Molde

T: 02316, org. no.: 987 009 713 MVA, www.pwc.no

Statsautoriserte revisorer, medlemmer av Den norske Revisorforening og autorisert regnskapsførerselskap



Uavhengig revisors beretning - Wonderland AS



Ved utarbeidelsen av årsregnskapet må ledelsen ta standpunkt til selskapets evne til fortsatt drift og opplyse om forhold av betydning for fortsatt drift. Forutsetningen om fortsatt drift skal legges til grunn for årsregnskapet så lenge det ikke er sannsynlig at virksomheten vil bli avviklet.

Revisors oppgaver og plikter ved revisjonen av årsregnskapet

Vårt mål med revisjonen er å oppnå betryggende sikkerhet for at årsregnskapet som helhet ikke inneholder vesentlig feilinformasjon, verken som følge av misligheter eller utilsiktede feil, og å avgi en revisjonsberetning som inneholder vår konklusjon. Betryggende sikkerhet er en høy grad av sikkerhet, men ingen garanti for at en revisjon utført i samsvar med lov, forskrift og god revisjonsskikk i Norge, herunder ISA-ene, alltid vil avdekke vesentlig feilinformasjon som eksisterer. Feilinformasjon kan oppstå som følge av misligheter eller utilsiktede feil. Feilinformasjon blir vurdert som vesentlig dersom den enkeltvis eller samlet med rimelighet kan forventes å påvirke økonomiske beslutninger som brukerne foretar basert på årsregnskapet.

For videre beskrivelse av revisors oppgaver og plikter vises det til:
<https://revisorforeningen.no/revisjonsberetninger>

Uttalelse om andre lovmessige krav

Konklusjon om årsberetningen

Basert på vår revisjon av årsregnskapet som beskrevet ovenfor, mener vi at opplysningene i årsberetningen om årsregnskapet, forutsetningen om fortsatt drift og forslaget til resultatdisponering er konsistente med årsregnskapet og i samsvar med lov og forskrifter.

Konklusjon om registrering og dokumentasjon

Basert på vår revisjon av årsregnskapet som beskrevet ovenfor, og kontrollhandlinger vi har funnet nødvendig i henhold til internasjonal standard for attestasjonsoppdrag (ISAE) 3000 «Attestasjonsoppdrag som ikke er revisjon eller forenklet revisorkontroll av historisk finansiell informasjon», mener vi at ledelsen har oppfylt sin plikt til å sørge for ordentlig og oversiktlig registrering og dokumentasjon av selskapets regnskapsopplysninger i samsvar med lov og god bokføringskikk i Norge.

Molde, 22. april 2021
PricewaterhouseCoopers AS

Terje Honningsvåg
Statsautorisert revisor
(elektronisk signert)

(2)



 Securely signed with Brevio

Revisjonsberetning

Signers:

Name	Method	Date
Honningsvåg, Terje	BANKID_MOBILE	2021-04-22 09:34

This document package contains:

- Closing page (this page)
- The original document(s)
- The electronic signatures. These are not visible in the document, but are electronically integrated.



This file is sealed with a digital signature.
The seal is a guarantee for the authenticity
of the document.