



## ÅRSREGNSKAPET FOR REGNSKAPSÅRET 2023 - GENERELL INFORMASJON

### Enheten

Organisasjonsnummer: 983 622 631  
Organisasjonsform: Aksjeselskap  
Foretaksnavn: NORSKOTT HAVBRUK AS  
Forretningsadresse: Thormøhlens gate 51B  
5006 BERGEN

### Regnskapsår

Årsregnskapets periode: 01.01.2023 - 31.12.2023

### Konsern

Mørselskap i konsern: Ja  
Konsernregnskap lagt ved: Ja

### Regnskapsregler

Regler for små foretak benyttet: Nei  
Benyttet ved utarbeidelsen av årsregnskapet til selskapet: Regnskapslovens alminnelige regler  
Benyttet ved utarbeidelsen av årsregnskapet til konsernet: Regnskapslovens alminnelige regler

### Årsregnskapet fastsatt av kompetent organ

Bekreftet av representant for selskapet: Henning Beltestad  
Dato for fastsettelse av årsregnskapet: 28.06.2024

### Grunnlag for avgivelse

År 2023: Årsregnskapet er elektronisk innlevert  
År 2022: Tall er hentet fra elektronisk innlevert årsregnskap fra 2023

*Det er ikke krav til at årsregnskapet m.v. som sendes til Regnskapsregisteret er undertegnet. Kontrollen på at dette er utført ligger hos revisor/enhetens øverste organ. Sikkerheten ivaretas ved at innsender har rolle/rettighet for innsending av årsregnskapet via Altinn, og ved at det bekreftes at årsregnskapet er fastsatt av kompetent organ.*

Brønnøysundregistrene, 12.08.2025



## Resultatregnskap

Beløp i: NOK	Note	2023	2022
<b>RESULTATREGNSKAP</b>			
<b>Kostnader</b>			
Annen driftskostnad		720 000	1 069 000
<b>Sum kostnader</b>		<b>720 000</b>	<b>1 069 000</b>
<b>Driftsresultat</b>		<b>-720 000</b>	<b>-1 069 000</b>
<b>Finansinntekter og finanskostnader</b>			
Annen finansinntekt		1 346 000	79 000
<b>Sum finansinntekter</b>		<b>1 346 000</b>	<b>79 000</b>
Annen finanskostnad			2 000
<b>Sum finanskostnader</b>			<b>2 000</b>
<b>Netto finans</b>		<b>1 346 000</b>	<b>77 000</b>
<b>Ordinært resultat før skattekostnad</b>		<b>626 000</b>	<b>-992 000</b>
Skattekostnad på ordinært resultat	6	138 000	-218 000
<b>Ordinært resultat etter skattekostnad</b>		<b>488 000</b>	<b>-774 000</b>
<b>Årsresultat</b>		<b>488 000</b>	<b>-774 000</b>
<b>Overføringer og disponeringer</b>			
Overføringer til/fra annen egenkapital	8	488 000	-774 000
<b>Sum overføringer og disponeringer</b>		<b>488 000</b>	<b>-774 000</b>



## Balanse

Beløp i: NOK	Note	2023	2022
<b>BALANSE - EIENDELER</b>			
<b>Anleggsmidler</b>			
<b>Immaterielle eiendeler</b>			
Utsatt skattefordel	6	2 103 000	2 241 000
<b>Sum immaterielle eiendeler</b>		<b>2 103 000</b>	<b>2 241 000</b>
<b>Finansielle anleggsmidler</b>			
Investering i datterselskap	5	922 483 000	922 483 000
<b>Sum finansielle anleggsmidler</b>		<b>922 483 000</b>	<b>922 483 000</b>
<b>Sum anleggsmidler</b>		<b>924 586 000</b>	<b>924 724 000</b>
<b>Omløpsmidler</b>			
<b>Varer</b>			
<b>Bankinnskudd, kontanter og lignende</b>			
Bankinnskudd, kontanter og lignende	10	12 879 000	11 884 000
<b>Sum bankinnskudd, kontanter og lignende</b>		<b>12 879 000</b>	<b>11 884 000</b>
<b>Sum omløpsmidler</b>		<b>12 879 000</b>	<b>11 884 000</b>
<b>SUM EIENDELER</b>		<b>937 465 000</b>	<b>936 608 000</b>
<b>BALANSE - EGENKAPITAL OG GJELD</b>			
<b>Egenkapital</b>			
<b>Innskutt egenkapital</b>			
Aksjekapital	7,8	11 000 000	11 000 000
Overkurs	8	610 000 000	610 000 000
<b>Sum innskutt egenkapital</b>		<b>621 000 000</b>	<b>621 000 000</b>
<b>Opptjent egenkapital</b>			
Annen egenkapital	8	315 914 000	315 426 000
<b>Sum opptjent egenkapital</b>		<b>315 914 000</b>	<b>315 426 000</b>



## Balanse

<b>Beløp i: NOK</b>	<b>Note</b>	<b>2023</b>	<b>2022</b>
<b>Sum egenkapital</b>		<b>936 914 000</b>	<b>936 426 000</b>
<b>Sum langsiktig gjeld</b>		<b>0</b>	<b>0</b>
<b>Kortsiktig gjeld</b>			
Leverandørgjeld		361 000	16 000
Annen kortsiktig gjeld		190 000	165 000
<b>Sum kortsiktig gjeld</b>		<b>551 000</b>	<b>181 000</b>
<b>Sum gjeld</b>		<b>551 000</b>	<b>181 000</b>
<b>SUM EGENKAPITAL OG GJELD</b>		<b>937 465 000</b>	<b>936 607 000</b>
<b>POSTER UTENOM BALANSEN</b>			
Pantstillelser		922 483 000	922 483 000



### Konsernets resultatregnskap

Beløp i: NOK	Note	2023	2022
<b>RESULTATREGNSKAP</b>			
<b>Inntekter</b>			
Salgsinntekt	1	2 586 584 000	3 122 978 000
Annen driftsinntekt	1	5 530 000	4 827 000
<b>Sum inntekter</b>		<b>2 592 114 000</b>	<b>3 127 805 000</b>
<b>Kostnader</b>			
Varekostnad		1 829 173 000	1 938 645 000
Lønnskostnad	2	403 843 000	368 735 000
Avskrivning på varige driftsmidler og immaterielle eiendeler	3,4	201 711 000	196 162 000
Annen driftskostnad		441 051 000	456 435 000
<b>Sum kostnader</b>		<b>2 875 778 000</b>	<b>2 959 977 000</b>
<b>Driftsresultat</b>		<b>-283 664 000</b>	<b>167 828 000</b>
<b>Finansinntekter og finanskostnader</b>			
Annen finansinntekt		4 051 000	1 704 000
<b>Sum finansinntekter</b>		<b>4 051 000</b>	<b>1 704 000</b>
Annen rentekostnad		187 368 000	78 628 000
Annen finanskostnad			2 000
<b>Sum finanskostnader</b>		<b>187 368 000</b>	<b>78 630 000</b>
<b>Netto finans</b>		<b>-183 317 000</b>	<b>-76 926 000</b>
<b>Ordinært resultat før skattekostnad</b>		<b>-466 981 000</b>	<b>90 902 000</b>
Skattekostnad på ordinært resultat	6	-118 547 000	38 490 000
<b>Ordinært resultat etter skattekostnad</b>		<b>-348 434 000</b>	<b>52 412 000</b>
<b>Årsresultat</b>		<b>-348 434 000</b>	<b>52 412 000</b>
<b>Overføringer og disponeringer</b>			
Overføringer til/fra annen egenkapital		-348 434 000	52 412 000
<b>Sum overføringer og disponeringer</b>		<b>-348 434 000</b>	<b>52 412 000</b>



## Konsernets balanse

Beløp i: NOK	Note	2023	2022
<b>BALANSE - EIENDELER</b>			
<b>Anleggsmidler</b>			
<b>Immaterielle eiendeler</b>			
Konsesjoner, patenter, lisenser, varemerker og lignende rettigheter	3	1 675 043 000	1 548 296 000
Utsatt skattefordel	6	2 103 000	2 241 000
Goodwill	3	97 334 000	105 224 000
<b>Sum immaterielle eiendeler</b>		<b>1 774 480 000</b>	<b>1 655 761 000</b>
<b>Varige driftsmidler</b>			
Tomter, bygninger og annen fast eiendom	4	569 234 000	510 823 000
Maskiner og anlegg	4	1 062 493 000	963 386 000
Driftsløsøre, inventar, verktøy, kontormaskiner og lignende	4	13 581 000	7 185 000
<b>Sum varige driftsmidler</b>		<b>1 645 308 000</b>	<b>1 481 394 000</b>
<b>Sum anleggsmidler</b>		<b>3 419 788 000</b>	<b>3 137 155 000</b>
<b>Omløpsmidler</b>			
<b>Varer</b>			
Varer	9	1 970 789 000	1 472 917 000
<b>Sum varer</b>		<b>1 970 789 000</b>	<b>1 472 917 000</b>
<b>Fordringer</b>			
Kundefordringer		176 306 000	176 475 000
Andre fordringer		291 563 000	275 933 000
<b>Sum fordringer</b>		<b>467 869 000</b>	<b>452 408 000</b>
<b>Bankinnskudd, kontanter og lignende</b>			
Bankinnskudd, kontanter og lignende	10	12 879 000	11 884 000
<b>Sum bankinnskudd, kontanter og lignende</b>		<b>12 879 000</b>	<b>11 884 000</b>
<b>Sum omløpsmidler</b>		<b>2 451 537 000</b>	<b>1 937 209 000</b>
<b>SUM EIENDELER</b>		<b>5 871 325 000</b>	<b>5 074 364 000</b>



## Konsernets balanse

Beløp i: NOK	Note	2023	2022
<b>BALANSE - EGENKAPITAL OG GJELD</b>			
<b>Egenkapital</b>			
<b>Innskutt egenkapital</b>			
Aksjekapital	7,8	11 000 000	11 000 000
Overkurs	8	610 000 000	610 000 000
<b>Sum innskutt egenkapital</b>		<b>621 000 000</b>	<b>621 000 000</b>
<b>Opptjent egenkapital</b>			
Annen egenkapital	8	1 367 876 000	1 535 580 000
<b>Sum opptjent egenkapital</b>		<b>1 367 876 000</b>	<b>1 535 580 000</b>
<b>Sum egenkapital</b>		<b>1 988 876 000</b>	<b>2 156 580 000</b>
<b>Gjeld</b>			
<b>Langsiktig gjeld</b>			
Utsatt skatt	6	196 155 000	295 845 000
Andre avsetninger for forpliktelser		15 521 000	16 929 000
<b>Sum avsetninger for forpliktelser</b>		<b>211 676 000</b>	<b>312 774 000</b>
<b>Annen langsiktig gjeld</b>			
Gjeld til kredittinstitusjoner	10	1 992 940 000	1 738 521 000
Annen langsiktig gjeld	10	300 966 000	257 091 000
Første års avdrag på langsiktig gjeld	10	-213 440 000	-168 596 000
<b>Sum annen langsiktig gjeld</b>		<b>2 080 466 000</b>	<b>1 827 016 000</b>
<b>Sum langsiktig gjeld</b>		<b>2 292 142 000</b>	<b>2 139 790 000</b>
<b>Kortsiktig gjeld</b>			
Gjeld til kredittinstitusjoner	10	512 272 000	41 103 000
Leverandørgjeld		640 293 000	340 628 000
Skyldige offentlige avgifter		13 038 000	13 342 000
Annen kortsiktig gjeld		211 263 000	214 324 000
Første års avdrag langsiktig gjeld	10	213 440 000	168 596 000
<b>Sum kortsiktig gjeld</b>		<b>1 590 306 000</b>	<b>777 993 000</b>
<b>Sum gjeld</b>		<b>3 882 448 000</b>	<b>2 917 783 000</b>
<b>SUM EGENKAPITAL OG GJELD</b>		<b>5 871 324 000</b>	<b>5 074 363 000</b>



## Konsernets balanse

<b>Beløp i: NOK</b>	<b>Note</b>	<b>2023</b>	<b>2022</b>
<b>POSTER UTENOM BALANSEN</b>			
Pantstillelser	10	5 771 887 000	4 966 899 000



Admincontrol

## List of Signatures Page 1/1

### Norskott Havbruk AS - Konsernregnskap 2023.pdf

Name	Method	Signed at
Nordhammer, Leif Inge	BANKID	2024-06-30 12:57 GMT+02
Singelstad, Helge	BANKID	2024-06-28 13:28 GMT+02
Witzøe, Gustav	BANKID	2024-06-28 13:24 GMT+02
Beltestad, Henning Kolbjørn	BANKID	2024-06-28 13:22 GMT+02



This file is sealed with a digital signature. The seal is a guarantee for the authenticity of the document.

External reference: 0BA8813A255E48FE9A8354DBFEEAB74A



# Årsregnskap 2023

for

**Norskott Havbruk AS konsern**

Org nr 983 622 631



This file is sealed with a digital signature.  
The seal is a guarantee for the authenticity  
of the document.

Document ID:  
0BA8813A255E48FE9A8354DBFEEAB74A



## Norskott Havbruk AS

Org.nr.983 622 631

### Styrets beretning for regnskapsåret 2023

#### Virksomhetens art og lokalisering

Norskott Havbruk AS eier hundre prosent av Scottish Sea Farms Ltd. (SSF), som er det nest største havbruksselskapet i UK. Scottish Sea Farms Limited har sin virksomhet i Skottland, på Shetland og på Orknøyene. Morselskapet Norskott Havbruk AS ble etablert i 2001 og har forretningsadresse i Bergen.

Scottish Sea Farms Limited er et interessant selskap med god inntjening som eierne, sammen med selskapets gode ledelse og ansatte, vil fortsette å videreutvikle. Selskapet er godt posisjonert i flere høykvalitets markedssegmenter, blant annet gjennom det anerkjente merket Label Rouge.

#### Økonomisk utvikling og stilling

Konsernet, og bransjen som helhet i Skottland, har hatt et utfordrende år i 2023 og konsernet oppnådde et skuffende årsresultat. Bransjen hadde et utfordrende år grunnet unike biologiske utfordringer. Vi forventer å være tilbake i en posisjon med overskudd i neste år noe som underbygges av utviklingen i siste kvartal av 2023. Prosessen knyttet til integrasjonen av Grieg Seafood Hjalteid Limited (nå SSF Hjalteid UK Limited) har fortsatt i 2023. Konsernet har som målsetning å utvikle Shetland til å bli en region som kan konkurrere på biologi, kvalitet og kostnadseffektivitet, ikke bare i Skottland men globalt. Det er gjort store fremskritt i onboardingen av nye ansatte, integrering av IT systemer og i å skape en miks av det beste fra begge kulturer.

Konsernet har også sett en sterk utvikling i etterspørselen etter vår laks i alle markeder med en tilsvarende positiv prisutvikling, noe som har hjulpet til å avdempe den eksepsjonelle inflasjonen på kostsiden, særlig knyttet til for, strøm og drivstoff. Biologisk har vi sett at utfordringene fra slutten av 2022 fortsatte til siste kvartal i 2023. Fra siste kvartal 2023 var vi tilbake til lønnsom drift. Vi har hatt biologiske utfordringer knyttet hovedsakelig til maneter og gjellesykdommer. Dette har ført til tidligere slaktning av mindre og dyrere fisk samt til økte kostnader knyttet til dødelighet. Vi har fortsatt å investere i tiltak for å fremme fiskehelse og å modernisere og konsolidere lokaliteter gjennom å øke merdstørrelsen og redusere antall merder per lokalitet.

Smoltutsettet var 10 millioner i løpet av året og fordelte seg på våre lokaliteter Barcalidine, Girsta og Knock og bestod av sterke, sunne fisk med en sunn kostnadsbase.

Rekruttering og utvikling av ansatte er fortsatt av den største betydning for konsernet. Selskapet videreførte forpliktelsen til å betale ansatte «the Real Living Wage».

Omsetningen i konsernet Norskott Havbruk AS ble redusert med 21 % fra 3.123 millioner kroner i 2022 til 2.587 millioner kroner i 2023. Konsernets omsetning skjer i britiske pund (GBP). Målt i pund er omsetningen redusert med 25 %, fra 263 millioner pund i 2022 til 197 millioner pund i 2023. Omsetningsnedgangen målt i pund skyldes i hovedsak nedgang i slaktet volum forklart med de biologiske utfordringene vi erfarte i de tre første kvartalene av året. I 2023 ble det slaktet 24.884 GWT mot 35.936 GWT i 2022. Dette utgjør en 31 % reduksjon i volum. Morselskapet har ikke hatt omsetning i 2023.

Konsernets resultat etter skatt i 2023 ble -348 millioner kroner mot tilsvarende 52 millioner kroner i 2022. Konsernets produksjonskostnader i 2023 er på tilsvarende nivå som 2022 samlet sett og økt i forhold til produksjonskostnad per kilo. Resultat etter skatt i morselskapet består normalt hovedsakelig av mottatte utbytter fra underkonsernet Scottish Sea Farms Limited. I 2023 og 2022 har morselskapet ikke mottatt



This file is sealed with a digital signature.  
The seal is a guarantee for the authenticity  
of the document.

Document ID:  
0BA8813A255E48FE9A8354DBFEEAB74A



noe utbytte. Resultat etter skatt i morselskapet utgjorde 0,5 millioner kroner i 2023, mot -0,8 millioner kroner i 2022.

Kontantstrøm fra operasjonelle aktiviteter i konsernet beløper seg til -201 millioner kroner i 2023 mot 370 millioner kroner i 2022. Det er begrenset med operasjonelle aktiviteter i morselskapet. Morselskapets kontantstrøm fra operasjonelle aktiviteter er derfor ubetydelig. I 2023 nedbetalte konsernet 185 millioner kroner av langsiktig gjeld, mot 222 millioner kroner i 2022. Opptrekk av ny langsiktig gjeld utgjorde 322 millioner kroner i 2023, mot 13 millioner kroner i 2022. Morselskapet har ikke rentebærende gjeld.

Konsernet er solid med en egenkapital på 1.989 millioner kroner ved utgangen av året, mot 2.157 millioner kroner på samme tid foregående regnskapsår. Dette tilsvarer en egenkapitalandel på 34 %, mot 42 % på samme tid i fjor. Egenkapitalen målt i norske kroner er påvirket av endringer i valutakursforholdet mellom norske kroner og britiske pund (GBP). Kursen på balansedagen på GBP målt i norske kroner har styrket seg betydelig fra 11,96 i 2022 til 12,93 i 2023. Gjennomsnittlig valutakurs i 2023 har vært 13,13. Samlet omregningsdifferanse påvirker egenkapitalen positivt med 180 millioner kroner. I fjor var omregningsdifferansen negativt med 4 millioner kroner. Svakere krone (høyere GBP-kurs) representerer, alt annet likt, redusert konkurranseevne for den skotske industrien.

Egenkapitalen i morselskapet var ved utgangen av regnskapsåret 2023 på 937 millioner kroner, opp fra 936 millioner kroner i fjor, som følge av årets overskudd. Det tilsvarer en egenkapitalandel på 100%.

Konsernets netto rentebærende gjeld ved utgangen av 2023 utgjorde 2.793 millioner kroner mot tilsvarende 2.025 millioner kroner per 31.12.22.

Regnskapet er avlagt under forutsetning om fortsatt drift. Styret bygger på markedsvurderinger, men viser i denne forbindelse også til konsernets historiske resultater.

## Ansatte og arbeidsmiljø

Norskott Havbruk AS har ingen ansatte. Antall ansatte ved utgangen av året i underkonsernet Scottish Sea Farms Ltd. var 650 personer (681), fordelt med 536 menn (564) og 114 kvinner (117). Uavhengig av ønsket om likestilling mellom kjønnene har konsernet i dets rekrutteringspolitikk samt avlønningssystemer alltid lagt vekt på at det er den enkelte sin kompetanse som er avgjørende. Styret har et sterkt fokus på opplæring og videreutvikling av kompetanse hos de ansatte. Styrets oppfatning er at arbeidsmoralen er høy og arbeidsmiljøet godt.

Konsernet arbeider målrettet for å sikre like muligheter og rettigheter for alle ansatte, samt hindre diskriminering på grunn av nasjonal opprinnelse, etnisk tilhørighet, hudfarge, språk, religion eller livssyn. For arbeidstakere eller arbeidssøkere med nedsatt funksjonsevne foretas det, der det er mulig, individuell tilrettelegging av arbeidsplass og arbeidsoppgaver.

Sykefraværet i Scottish Sea Farms Ltd. har gått noe ned i inneværende år. Samlet sykefravær utgjorde 2,3 % i 2023, fordelt med 1,4 % innen korttidsfravær og 0,9 % innen langtidsfravær. I 2022 var samlet sykefravær 1,8 %. Når det gjelder rapporterte arbeidsulykker i Scottish Sea Farms Ltd i 2023, ble det registrert 8 ulykker med personskade, opp fra 2 i 2022. Ledelsen jobber kontinuerlig med tiltak for å unngå arbeidsulykker. Det er ikke rapportert om ulykker med skader av varig karakter.

## Risiko

Som en konsekvens av at virksomheten er knyttet til biologisk produksjon er selskapet eksponert for betydelig risiko. Videre er konsernets aktiviteter naturlig forbundet med de risikoer som preger internasjonal handel. Styret er opptatt av at konsernet har iverksatt nødvendige tiltak og implementert systemer for, i den grad det er mulig, å avgrense enkeltrisikoen og holde det samlede risikobildet innenfor akseptable grenser. Norskott Havbruk konsern har etter styrets oppfatning i dag tilfredsstillende systemer som skal håndtere de risikoer selskapet normalt er eksponert mot.

### Operasjonell risiko



This file is sealed with a digital signature.  
The seal is a guarantee for the authenticity  
of the document.

Document ID:  
0BA8813A255E48FE9A8354DBFEEAB74A



Havbruk foregår i relativt åpne farvann hvor man av miljø- og fiskehelsehensyn oppnår de beste produksjonsvilkårene. Dette stiller store krav til både ansatte og utstyr. Produksjonsanleggene er kontinuerlig eksponert for naturkreftene, noe som representerer en viss risiko for ødeleggelse av utstyr med påfølgende risiko for rømming av fisk. Risiko for sykdomsutbrudd reduseres, blant annet, ved hjelp av god kvalitet på smolt, vaksinasjoner, godt dyrehold og valg av gode lokaliteter. Konsemet legger stor vekt på at de marine innsatsfaktorene til fiskefåret stammer fra bærekraftige og regulerte fiskerier.

#### **Markedsrisiko**

Konsemet resultat er i stor grad knyttet til utviklingen i verdens laksepriser. For å redusere risikoen forsøker man til enhver tid å ha en gitt andel av omsetningen som såkalt kontraktsalg. Selskapet har i liten grad vært eksponert for risiko knyttet til handelspolitiske hindringer ettersom produksjonen skjer innenfor EU, og salget i det vesentligste skjer innen EU/EØS området. Selskapet har siden 7. august 2014 vært utestengt fra markedet i Russland. UK trådte ut av EU den 1 januar 2021. Overgangsregler for 2021 bidro til at konsemet rammevilkår gjennom året ikke ble vesentlig påvirket. Utenforskapet kan likevel medføre endringer i konsemet rammevilkår i forhold til et viktig markedsområde i fremtiden.

#### **Valutarisiko**

Konsemet operer internasjonalt og er derfor naturlig nok eksponert for valutarisiko. Virksomheten er lokalisert i Skottland. Brorparten av salget skjer i lokal valuta, GBP. Konsemet langsiktige gjeld er også i britiske pund.

#### **Kreditrisiko**

I henhold til konsemet strategi for håndtering av kreditrisiko foretas kredittvurdering av alle nye kunder, men det vil naturlig nok alltid påhvile en viss risiko for tap på kunder, herunder også egenandel under forsikring.

#### **Renterisiko**

Konsemet langsiktige gjeld er i all hovedsak basert på avtaler om flytende rente.

#### **Likviditetsrisiko**

Den største enkeltfaktoren knyttet til likviditetsrisiko er svingninger i lakseprisene. I tillegg påvirkes likviditeten også av svingninger i produksjons- og slaktevolum samt endringer i førprisen, som er den viktigste enkeltfaktoren på kostnadssiden. Førkostnader påvirkes særlig av prisutviklingen på marine råvarer og tilsvarende vegetabiliske råvarer.

#### **Ytre miljø, forskning og utvikling**

Innenfor havbruk vil det alltid være en viss påvirkning av det ytre miljø. Konsemet er imidlertid av den oppfatning at påvirkningen av det ytre miljø er relativt beskjedent, også sammenlignet med annen produksjon av mat og at eventuell påvirkning ikke er av varig karakter. Konsemet begrensede forsknings- og utviklingsaktivitet retter seg mot miljømessige tiltak knyttet til havbruksproduksjonen, herunder bruk av rensefisk. Selskapet har også utviklet overvåkningssystemer og kutter drivhusgasser gjennom elektrifisering av arbeidsbåter, forflåter og kjøretøy. Oppnådde resultater har vært meget gode, og motiverer til fortsatt satsning innenfor dette utviklingsområdet. Konsemet søker løpende å følge opp egne og myndigheters krav til miljøinvesteringer. Konsemet driftsprosedyrer i de ulike deler av verdikjeden utvikles stadig for å tilfredsstille kundenes krav, egne krav, samt offentlige myndigheters minimumskrav. Det arbeides for å opprettholde gode miljøholdninger hos ledelse og ansatte, slik at påvirkningen av det ytre miljø blir minst mulig.

#### **Godtgjørelse til styret, og disponering av årets resultat**

Det er ikke utbetalt godtgjørelse til styret i 2023, tilsvarende som i 2022. Det er ikke tegnet forsikring for styrets medlemmer og daglig leder for deres mulige ansvar overfor foretaket og tredjepersoner.

Styret i Norskott Havbruk AS foreslår følgende disponering av årsresultatet på 488 TNOK for år 2023:

- Overført til annen opptjent egenkapital: 488 TNOK



This file is sealed with a digital signature.  
The seal is a guarantee for the authenticity  
of the document.

Document ID:  
0BA8813A255E48FE9A8354DBFEEAB74A



Det deles ikke ut utbytte for 2023.

## Frømtidig utvikling

God etterspørsel etter sjømat og forventning om begrenset vekst i tilbudet vil etter vår vurdering gi bærekraftige priser også i årene som kommer. Et positivt markedssyn, sammenholdt med forventninger om bedret produktivitet i konsernets produksjon, danner grunnlaget for styrets positive holdning til konsernets langsiktige utvikling.

På grunn av oppbygging av biomasse, som er gjennomført gjennom første halvår i 2024, der kapital blir bundet i form av arbeidskapital, har Norskott Havbruk blitt tilført et kortsiktig likviditetslån fra eierne på 10 millioner pund, med en halvpart fra hver eier, med avtalt tilbakebetalingstidspunkt i juli 2024. Konsernet er derfor godt posisjonert også finansielt til videre utvikling og vekst.

Bergen, den 28. juni 2024

For styret i Norskott Havbruk AS

Leif Inge Nordhammer  
Styrets leder

Helge Singelstad  
styremedlem

Henning Beltestad  
styremedlem/daglig leder

Gustav Witzøe  
styremedlem



This file is sealed with a digital signature.  
The seal is a guarantee for the authenticity  
of the document.

Document ID:  
0BA8813A255E48FE9A8354DBFEEAB74A



## NORSKOTT HAVBRUK 2023

### Resultatregnskap

(Alle tall i NOK 1.000)

Norskott Havbruk AS		Norskott Havbruk konsern			
2022	2023	Note	2023	2022	
<b>DRIFTSINNEKTER OG DRIFTSKOSTNADER</b>					
0	0	Omsetning	1	2 586 584	3 122 978
0	0	Andre driftsinntekter	1	5 530	4 827
<u>0</u>	<u>0</u>	<b>Samlet driftsinntekt</b>		<u>2 592 113</u>	<u>3 127 805</u>
0	0	Varekostnad		1 829 173	1 938 645
0	0	Lønn	2	403 843	368 735
1 069	720	Andre driftskostnader		441 051	456 435
0	0	Avskrivning immaterielle eiendeler	3	16 760	15 139
0	0	Avskrivning varige driftsmidler	4	184 951	181 023
<u>1 069</u>	<u>720</u>	<b>Sum driftskostnader</b>		<u>2 875 778</u>	<u>2 959 977</u>
<u>-1 069</u>	<u>-720</u>	<b>Driftsresultat</b>		<u>-283 665</u>	<u>167 828</u>
<b>FINANSINNEKTER OG FINANSKOSTNADER</b>					
0	0	Inntekt fra investering i datterselskaper	5	0	0
24	316	Andre finansinntekter		3 021	1 649
55	1 030	Agiovinning (+) / agiotap (-)		1 030	55
0	0	Andre rentekostnader (-)		-187 368	-78 628
-2	0	Andre finanskostnader (-)		0	-2
<u>77</u>	<u>1 346</u>	<b>Netto finansposter</b>		<u>-183 316</u>	<u>-76 926</u>
<u>-992</u>	<u>626</u>	<b>Resultat før skattekostnad</b>		<u>-466 981</u>	<u>90 902</u>
<u>-218</u>	<u>138</u>	Sum skattekostnad	6	<u>-118 547</u>	<u>38 490</u>
<u>-774</u>	<u>488</u>	<b>ÅRSRESULTAT</b>		<u>-348 434</u>	<u>52 412</u>
0	0	Avsatt/utbetalt utbytte	7		
-774	488	Overført til (+) / fra (-) annen egenkapital			
<u>-774</u>	<u>488</u>	<b>Sum</b>	8		



This file is sealed with a digital signature.  
The seal is a guarantee for the authenticity  
of the document.

Document ID:  
0BA8813A255E48FE9A8354DBFEEAB74A



## NORSKOTT HAVBRUK 2023

### Balanse

(Alle tall i NOK 1.000)

Norskott Havbruk AS		Norskott Havbruk Konsern		
31.12.2022	31.12.2023	Noter	31.12.2023	31.12.2022
<b>EIENDELER:</b>				
<b>Anleggsmidler</b>				
<i>Immaterielle eiendeler:</i>				
		3	1 675 043	1 548 296
0	0			
2 241	2 103	6	2 103	2 241
0	0	3	97 334	105 224
<u>2 241</u>	<u>2 103</u>		<u>1 774 479</u>	<u>1 655 761</u>
<b>Sum immaterielle eiendeler</b>				
<i>Varige driftsmidler</i>				
		4	569 234	510 823
0	0			
0	0	4	1 062 493	963 386
0	0	4	13 581	7 185
<u>0</u>	<u>0</u>		<u>1 645 308</u>	<u>1 481 394</u>
<b>Sum varige driftsmidler</b>				
<i>Finansielle anleggsmidler</i>				
922 483	922 483	5	0	0
<u>922 483</u>	<u>922 483</u>		<u>0</u>	<u>0</u>
<b>Sum finansielle anleggsmidler</b>				
<u>924 723</u>	<u>924 586</u>		<u>3 419 787</u>	<u>3 137 155</u>
<b>SUM ANLEGGSMIDLER</b>				
<b>Omløpsmidler</b>				
		9	1 970 789	1 472 917
0	0			
<i>Fordringer</i>				
			176 306	176 475
0	0		291 563	275 933
<u>0</u>	<u>0</u>		<u>467 869</u>	<u>452 408</u>
<b>Sum fordringer</b>				
<u>11 884</u>	<u>12 879</u>	10	<u>12 879</u>	<u>11 884</u>
<b>Bankinnskudd, kontanter og lignende</b>				
<u>11 884</u>	<u>12 879</u>		<u>2 451 537</u>	<u>1 937 209</u>
<b>SUM OMLØPSMIDLER</b>				
<u>936 607</u>	<u>937 465</u>		<u>5 871 324</u>	<u>5 074 364</u>
<b>SUM EIENDELER</b>				



This file is sealed with a digital signature.  
The seal is a guarantee for the authenticity  
of the document.

Document ID:  
0BA8813A255E48FE9A8354DBFEEAB74A



## NORSKOTT HAVBRUK 2023

### Balanse

(Alle tall i NOK 1.000)

Norskott Havbruk AS		Norskott Havbruk konsern		
31.12.2022	31.12.2023	Noter	31.12.2023	31.12.2022
<b>EGENKAPITAL OG GJELD</b>				
<b>Egenkapital</b>				
<i>Innskutt egenkapital</i>				
11 000	11 000	7,8	11 000	11 000
610 000	610 000	8	610 000	610 000
0	0	8	0	0
<b>621 000</b>	<b>621 000</b>		<b>621 000</b>	<b>621 000</b>
<i>Opptjent egenkapital</i>				
315 426	315 914	8	1 367 876	1 535 580
<b>315 426</b>	<b>315 914</b>		<b>1 367 876</b>	<b>1 535 580</b>
<b>936 426</b>	<b>936 914</b>		<b>1 988 876</b>	<b>2 156 580</b>
<b>SUM EGENKAPITAL</b>				
<b>Gjeld</b>				
<i>Avsetning for forpliktelser</i>				
0	0	6	196 155	295 845
0	0	11	0	0
0	0		15 521	16 929
<b>0</b>	<b>0</b>		<b>211 676</b>	<b>312 774</b>
<i>Annen langsiktig gjeld</i>				
0	0	10	1 992 940	1 738 521
0	0	10	0	0
0	0	10	300 966	257 091
0	0	10	-213 440	-168 596
<b>0</b>	<b>0</b>		<b>2 080 466</b>	<b>1 827 016</b>
<i>Kortsiktig gjeld</i>				
0	0	10	213 440	168 596
0	0	10	512 272	41 103
16	361		640 293	340 628
0	0	6	0	0
0	0		13 038	13 342
0	0	7	0	0
165	190		211 263	214 324
<b>181</b>	<b>551</b>		<b>1 590 306</b>	<b>777 994</b>
<b>181</b>	<b>551</b>		<b>3 882 448</b>	<b>2 917 783</b>
<b>936 607</b>	<b>937 465</b>		<b>5 871 324</b>	<b>5 074 364</b>
<b>SUM EGENKAPITAL OG GJELD</b>				

Bergen, den 28. juni 2024  
Styret i Norskott Havbruk AS

Leif Inge Nordhammer  
styreformann

Helge Singelstad  
styremedlem

Henning Bellestad  
styremedlem / daglig leder

Gustav Witzøe  
styremedlem



This file is sealed with a digital signature.  
The seal is a guarantee for the authenticity  
of the document.

Document ID:  
0BA8813A255E48FE9A8354DBFEEAB74A



## NORSKOTT HAVBRUK 2023

## Kontantstrømoppstilling

(Alle tall i NOK 1.000)

Norskott Havbruk AS		Norskott Havbruk konsern	
2022	2023	2023	2022
<b>Kontantstrømmer fra operasjonelle aktiviteter</b>			
-992	626	-466 981	90 902
0	0	-7 145	-14 159
0	0	-1 602	-949
0	0	201 698	196 162
0	0	-810 263	10 616
0	0	169	28 821
16	345	299 665	20 009
0	0	219 827	-248
469	25	-20 403	-38 544
-24	-316	184 347	76 981
<b>-531</b>	<b>680</b>	<b>-200 689</b>	<b>369 591</b>
<b>Kontantstrøm fra investeringsaktiviteter</b>			
0	0	7 759	5 970
0	0	-230 927	-220 208
0	0	0	136 890
0	0	0	0
0	0	0	0
0	0	0	0
24	316	1 472	1 376
<b>24</b>	<b>316</b>	<b>-221 697</b>	<b>-75 972</b>
<b>Kontantstrømmer fra finansieringsaktiviteter</b>			
0	0	471 169	-6 652
0	0	322 249	13 095
0	0	-185 227	-222 230
0	0	-185 818	-78 357
0	0	0	0
0	0	0	0
<b>0</b>	<b>0</b>	<b>422 373</b>	<b>-294 145</b>
<b>-507</b>	<b>996</b>	<b>-13</b>	<b>-526</b>
12 390	11 883	11 884	12 391
0	0	0	0
<b>11 883</b>	<b>12 879</b>	<b>12 879</b>	<b>11 884</b>
<i>Denne består av:</i>			
<b>11 883</b>	<b>12 879</b>	<b>12 879</b>	<b>11 884</b>
<b>0</b>	<b>0</b>	<b>776 052</b>	<b>717 330</b>



This file is sealed with a digital signature.  
The seal is a guarantee for the authenticity  
of the document.

Document ID:  
0BA8813A255E48FE9A8354DBFEEAB74A



## Regnskapsprinsipper

Årsregnskapet er satt opp i samsvar med regnskapsloven 1998 og god regnskapsskikk.

## Konsolideringsprinsipper

Konsernregnskapet omfatter morselskapet Norskott Havbruk AS og underkonsernet Scottish Sea Farms Ltd. Konsernregnskapet utarbeides etter ensartede prinsipper ved at datterselskapet i det vesentlige følger de samme regnskapsprinsipper som morselskapet. Interne transaksjoner, fordringer og gjeld elimineres. Resultattransaksjoner i utenlandske datterselskap omregnes til gjennomsnittlig valutakurs i konsolideringsperioden. Balansepostene til utenlandske datterselskaper (inkl eventuelle merverdier) er omregnet til dagskurs 31.12. Omregningsdifferanser er ført mot konsernets egenkapital.

Ved kjøp av datterselskaper elimineres kostprisen på aksjer i morselskapet mot egenkapitalen i datterselskapet på kjøpstidspunktet. Forskjellen mellom kostpris og netto bokført verdi på kjøpstidspunktet av eiendeler i datterselskapene tillegges de eiendeler merverdien knytter seg til innenfor markedsverdien av disse eiendelene. Den del av kostpris som ikke kan tillegges spesifikke eiendeler representerer goodwill. Goodwill avskrives lineært over antatt økonomisk levetid.

## Salgsinntekter

Inntekt resultatføres når den er opptjent. Inntektsføring skjer følgelig normalt på leveringstidspunktet ved salg av varer og tjenester.

## Klassifisering og vurdering av balanseposter

Omløpsmidler og kortsiktig gjeld omfatter poster som forfaller til betaling innen ett år etter balansedagen, samt poster som knytter seg til varekretsløpet. Øvrige poster er klassifisert som anleggsmiddel/langsiktig gjeld.

Omløpsmidler vurderes til laveste av anskaffelseskost og virkelig verdi. Kortsiktig gjeld balanseføres til nominelt beløp på etableringstidspunktet.

Anleggsmidler vurderes til anskaffelseskost, men nedskrives til virkelig verdi dersom verdifallet ikke forventes å være forbigående. Langsiktig gjeld balanseføres til nominelt beløp på etableringstidspunktet.

## Fordringer

Kundefordringer og andre fordringer er oppført i balansen til pålydende etter fradrag for avsetning til forventet tap. Avsetning til tap gjøres på grunnlag av individuelle vurderinger av de enkelte fordringene.

## Beholdninger

Lager av innkjøpte varer er verdsatt til laveste verdi av anskaffelseskost og antatt salgsværdi fratrukket salgskostnader. Dette gjelder også beholdning av biologiske eiendeler. Anskaffelseskost på beholdning av fisk i sjøen er tillagt arbeidskostnader samt direkte kostnader allokert til oppdrettsvirksomheten.

## Valuta

Balanseposter i utenlandsk valuta er vurdert etter kursen ved regnskapsårets slutt. Resultatposter er omregnet med gjennomsnittskurs. Store og vesentlige enkelttransaksjoner er omregnet til transaksjonskurs. Dette gjelder for blant annet utbytte mottatt i mor. Følgende kursener er benyttet ved omregning:

Benyttede valutakurser (NOK mot GBP)	2018	2019	2020	2021	2022	2023
Valutakurs 01.01	11,10	11,07	11,59	11,67	11,94	11,96
Gjennomsnittlig valutakurs for perioden	10,85	11,07	12,27	11,83	11,86	13,13
Valutakurs 31.12	11,07	11,59	11,67	11,94	11,96	12,93

GBP kursen har styrket seg i forhold til NOK etter balansedagen. 31.desember 2023 var kursen NOK 12,93.

## Kortsiktige plasseringer

Kortsiktige plasseringer (aksjer og andeler vurdert som omløpsmidler) vurderes til laveste av gjennomsnittlig anskaffelseskost og virkelig verdi på balansedagen. Mottatt utbytte og andre utdelinger fra selskapene inntektsføres som annen finansinntekt.



This file is sealed with a digital signature.  
The seal is a guarantee for the authenticity  
of the document.

Document ID:  
0BA8813A255E48FE9A8354DBFEEAB74A



## Langsiktige plasseringer

Langsiktige plasseringer (aksjer og andeler vurdert som anleggsmidler) balanseføres til anskaffelseskost. Investeringene blir nedskrevet til virkelig verdi dersom verdifallet ikke er forbigående. Mottatt utbytte og andre utdelinger fra selskapene inntekstføres som annen finansinntekt.

## Immaterielle eiendeler

Goodwill er differansen mellom anskaffelseskost ved kjøp av virksomhet og virkelig verdi av identifiserbare eiendeler og gjeld i virksomheten på oppkjøpstidspunktet. Goodwill avskrives over forventet levetid sannsynliggjort gjennom oppkjøpsanalyser, dog begrenset til 15 år. Goodwill blir vurdert i forhold til nedskrivning første år etter at virksomhetssammenslutningen har funnet sted, og senere dersom det er indikasjon på verdifall. Konesjoner og andre rettigheter regnskapsføres til historisk kost og avskrives ikke. Både goodwill og konesjoner er relatert til havbruksvirksomheten i Skottland og på Shetland. Historisk kost er i britiske pund. Endringer i valutakurs medfører at balanseført verdi i regnskapet omregnet til norske kroner vil variere. Effekten av denne endringen er vist i note som omregningsdifferanse.

## Varige driftsmidler

Varige driftsmidler er i regnskapet oppført til anskaffelseskost etter fradrag for akkumulerte avskrivninger. Avskrivningene er fordelt lineært over antatt økonomisk levetid.

Leide driftsmidler balanseføres som driftsmidler, og avskrives over antatt økonomisk levetid, hvis leiekontrakten ansees som finansiell.

## Pensjoner

Datterselskapet SSF Ltd. forvalter to ulike pensjonsordninger for sine ansatte. For den innskuddsbaserte ordningen resultatføres innbetalingene løpende. For den ytelsesbaserte ordningen verdettes eiendelene til markedsverdi og pensjonsforpliktelsen består av neddiskonterte forventende fremtidige utbetalinger. Periodenes pensjonsoppløsning samt avkastning på midlene resultatføres, mens estimatavvik føres direkte mot egenkapitalen, iht IAS 19. Netto pensjonsmidler er ikke balanseført.

## Skatt

Skattekostnaden i resultatregnskapet omfatter både periodens betalbare skatt og endring i utsatt skatt. Utsatt skatt er beregnet med 22% (22%) i Norge og 25% (25%) i UK på grunnlag av de midlertidige forskjeller som eksisterer mellom regnskapsmessige og skattemessige verdier, samt eventuelt ligningsmessig underskudd til fremføring ved utgangen av regnskapsåret. Skatteøkende og skattereduserende midlertidige forskjeller som reverserer eller kan reversere i samme periode er utlignet og nettoført.

## Kontantstrømpstilling

Konsernets kontantstrømpstilling viser konsernets samlede kontantstrøm fordelt på drifts-, investerings- og finansieringsaktiviteter (indirekte metode). Kontanter er inkludert i bankinnskudd.



This file is sealed with a digital signature.  
The seal is a guarantee for the authenticity  
of the document.

Document ID:  
0BA8813A255E48FE9A8354DBFEEAB74A



## Note 1 Omsetning og andre driftsinntekter

(Alle tall i NOK 1.000)

Omsetning fordelt på geografisk område	2023	%	2022	%
United Kingdom	1 703 019	66 %	1 572 377	67 %
Andre markeder	883 565	34 %	1 550 600	33 %
<b>Sum</b>	<b>2 586 584</b>	<b>100 %</b>	<b>3 122 978</b>	<b>100 %</b>

Andre driftsinntekter består av:	2023	2022
Tilskudd til FoU i UK (tilsvarende SkatteFunn)	3 927	3 879
Gevinst ved avgang anleggsmidler	1 602	949
<b>Sum</b>	<b>5 530</b>	<b>4 827</b>

Gevinst ved avgang anleggsmidler kommer fra:	2023	2022
Gevinst ved salg av immaterielle eiendeler	0	0
Gevinst ved salg av varige driftsmidler	1 602	949
<b>Sum</b>	<b>1 602</b>	<b>949</b>



This file is sealed with a digital signature.  
The seal is a guarantee for the authenticity  
of the document.

Document ID:  
0BA8813A255E48FE9A8354DBFEEAB74A



## Note 2 Lønnskostnader, antall ansatte, godtgjørelser, lån til ansatte mm.

(Alle tall i NOK 1.000)

### Norskott Havbruk AS

Det er ingen ansatte i Norskott Havbruk AS.  
Daglig leder er ansatt i Lerøy Seafood Group ASA, og lønnes av dette selskapet.  
Det er ikke utbetalt godtgjørelser til daglig leder eller styret i morselskapet.  
Forretningsførselen av selskapet utføres av Lerøy Seafood AS.

Spesifikasjon av tjenester fra revisor *	2023	2022
Revisjonshonorar konsernrevisor (EY)	299	118
Andre tjenester konsernrevisor (EY)	0	0
<b>Totalt</b>	<b>299</b>	<b>118</b>

### Revisjonshonorar består av:

Akonto inneværende regnskapsår	0	0
Avregning revisjon forrige regnskapsår	188	118
<b>Sum</b>	<b>188</b>	<b>118</b>

Samlet revisjonshonorar knyttet til regnskapsåret er ikke endelig avregnet.

\* Morselskapet er ikke merverdiavgiftsregistrert. Derfor er honorarer til konsernrevisor EY oppgitt inklusive mva

### Norskott Havbruk Konsern

Lønnskostnader og antall ansatte	2023	2022
Lønn	357 017	323 627
Arbeidsgiveravgift	37 119	36 971
Øvrige kostnader, inklusiv pensjonskostnader	9 707	8 137
<b>Sum</b>	<b>403 843</b>	<b>368 735</b>

Antall ansatte i konsernet ved årets utgang	650	681
- Herav kvinner	114	117
- Herav menn	536	564
Gjennomsnittlig antall ansatte i konsernet	611	636

Spesifikasjon av tjenester fra revisor	2023	2022
Revisjonshonorar konsernrevisor (EY)	2 532	2 253
Andre tjenester konsernrevisor (EY)	670	1 554
<b>Totalt</b>	<b>3 201</b>	<b>3 807</b>



This file is sealed with a digital signature.  
The seal is a guarantee for the authenticity  
of the document.

Document ID:  
0BA8813A255E48FE9A8354DBFEEAB74A



## Note 3 Immaterielle eiendeler

(Alle tall i NOK 1.000)

### Norskott Havbruk Konsern

	Konsesjoner	Goodwill	Sum
<b>Bokført verdi 31.12.2022</b>			
Anskaffelseskost	1 548 296	282 696	1 830 992
Akkumulert avskrivning	0	-177 472	-177 472
<b>Bokført verdi</b>	<b>1 548 296</b>	<b>105 224</b>	<b>1 653 520</b>
<b>Endringer i 2023</b>			
Tilgang	0	0	0
Tilgang ifm virksomhetssammenslutning	0	0	0
Reklassifisering (fra tomter og bygninger)	0	0	0
Avganger	0	0	0
Årets avskrivning	0	-16 760	-16 760
Kursendringer knyttet til anskaffelseskost	126 735	23 142	149 877
Kursendringer knyttet til akkumulerte avskrivninger	0	-14 272	-14 272
<b>Sum endringer:</b>	<b>126 735</b>	<b>-7 890</b>	<b>118 844</b>
<b>Bokført verdi 31.12.2023</b>			
Anskaffelseskost	1 675 044	305 838	1 980 882
Akkumulert avskrivning	0	-208 504	-208 504
<b>Bokført verdi</b>	<b>1 675 044</b>	<b>97 334</b>	<b>1 772 377</b>

Goodwill avskrives lineært over forventet levetid. Beregnet goodwill i forbindelse med Scottish Sea Farms Limited sitt oppkjøp av underkonsernet SSF Hjalmland UK Limited i 2021, utgjorde 8,7 millioner pund. Denne goodwillen blir avskrevet over 15 år.

Øvrig goodwill knytter seg til oppkjøp foretatt av underkonsernet Scottish Sea Farms Limited. Det meste av denne goodwillen relaterer seg til kjøpet av Orkney Seafarm i 2007 og Dury Salmon Ltd, samt kjøpet av innmat i No Catch Limited i 2008. Goodwill fra disse oppkjøpene avskrives over 15 år.

Goodwill knytter seg i stor grad til latent skatt på differansen mellom virkelig og skattemessig verdi på konsesjoner anskaffet i transaksjonene. Siden disse kontantstrømmene bare realiseres gjennom et salg av konsesjonene har selskapet vurdert en avskrivningstid på 15 år som beste estimat på forventet gjenværende levetid.

Konsesjonene er tidsbegrensede, og avskrives ikke.



This file is sealed with a digital signature.  
The seal is a guarantee for the authenticity  
of the document.

Document ID:  
0BA8813A255E48FE9A8354DBFEEAB74A



## Note 4 Varige driftsmidler

(Alle tall i NOK 1.000)

### Norskott Havbruk Konsern

	Tomter Bygninger	Bygn. på festet tomt	Anlegg og produksjons- utstyr	Transport - midler	Sum varige driftsmidler
<b>Bokført verdi 31.12.2022</b>					
Anskaffelseskost	610 986	13 139	2 528 062	51 779	3 203 966
Akkumulert avskrivning	-100 163	-13 139	-1 564 676	-44 594	-1 722 572
<b>Bokført verdi</b>	<b>510 823</b>	<b>0</b>	<b>963 386</b>	<b>7 185</b>	<b>1 481 394</b>

### Endringer i 2023

Tilgang kjøpte driftsmidler	14 758	0	203 183	12 986	230 927
Tilgang ifm virksomhetssammenslutning	0	0	0	0	0
Reklassifisering	0	0	0	0	0
Avgang solgte driftsmidler	-4 255	0	-1 125	-776	-6 157
Årets avskrivning	6 200	0	-184 636	-6 502	-184 938
Kursendringer knyttet til anskaffelseskost	50 016	1 076	206 952	4 239	262 283
Kursendringer knyttet til akkumulerte avskrivninger	-8 294	-1 076	-125 268	-3 551	-138 189
<b>Sum endringer</b>	<b>58 424</b>	<b>0</b>	<b>99 107</b>	<b>6 396</b>	<b>163 927</b>

### Bokført verdi 31.12.2023

Anskaffelseskost	670 186	14 215	2 932 584	65 693	3 682 677
Akkumulert avskrivning	-100 938	-14 215	-1 870 091	-52 112	-2 037 356
<b>Bokført verdi</b>	<b>569 247</b>	<b>0</b>	<b>1 062 493</b>	<b>13 581</b>	<b>1 645 321</b>

<b>Avskrivningsperiode</b>	30 år	Ferdig avskrevet (10 år)	4 - 30 år	3 - 5 år	
----------------------------	-------	--------------------------------	-----------	----------	--

### Avskrivningsprinsipper

Konsernet benytter lineære avskrivninger for alle varige driftsmidler.

Tomter avskrives ikke.

Bygg på festet/leiet grunn avskrives over leieperioden hvis denne er kortere enn 10 år.

<b>Kostnadsført leie operasjonell lease</b>	<b>2023</b>	<b>2022</b>
Totalt:	229 570	149 128

<b>Gjenstående leie på ikke kansellerbare operasjonelle leiekontrakter</b>	<b>2023</b>	<b>2022</b>
Med forfall innen ett år	235 208	188 574
Senere	269 885	231 937
<b>Sum</b>	<b>505 093</b>	<b>420 511</b>

Kostnadsført leie er omregnet til gjennomsnittskurs (GBP) for det aktuelle året. Gjenstående leie er beregnet ved å anvende balansedagens kurs.



This file is sealed with a digital signature.  
The seal is a guarantee for the authenticity  
of the document.

Document ID:  
0BA8813A255E48FE9A8354DBFEEAB74A



## Note 5 Datterselskaper

(Alle tall i NOK 1.000)

### Norskott Havbruk AS

Firma	Forretnings- sted	Eier- / stemmeandel	Kostpris	Bokført verdi
Scottish Sea Farms Ltd	Skottland	100 %	922 483	922 483
<b>Sum Norskott Havbruk AS</b>			<b>922 483</b>	<b>922 483</b>

Det er ikke utbetalt utbytte fra datterselskap i 2023.

All drift i konsernet foregår i selskapet Scottish Sea Farms Ltd.

#### Scottish Sea Farms Ltd har følgende datterselskaper:

SSF Hjalteand UK Limited	Skottland	100 %
GSP Farms Limited	Skottland	100 %
Scottish Sea Farms Sales Ltd	Skottland	100 %
Kerrera Fisheries Limited	Skottland	100 %
MJM (Salmon) Ltd	Skottland	100 %
Dury Salmon Ltd	Skottland	100 %
Etrick Trout Co Ltd	Skottland	100 %

#### SSF Hjalteand UK Limited har følgende datterselskaper:

SSF Shetland Limited	Skottland	100 %
----------------------	-----------	-------

#### SSF Shetland UK Limited har følgende datterselskaper:

Isle of Skye Salmon Limited	Skottland	100 %
-----------------------------	-----------	-------

#### Etrick Trout Co Ltd har følgende datterselskaper:

Orkney Seafarm Ltd	Skottland	100 %
Terregles Salmon Company Ltd	Skottland	100 %

#### Registrert forretningsadresse

Registrert forretningsadresse for alle ovennevnte selskaper er:

Laurel House  
Laurelhill Business Park  
Stirling  
FK7 9JQ  
Skottland



This file is sealed with a digital signature.  
The seal is a guarantee for the authenticity  
of the document.

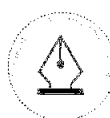
Document ID:  
0BA8813A255E48FE9A8354DBFEEAB74A



## Note 6 Skatt

(Alle tall i NOK 1.000)

	Norskott Havbruk AS		Norskott Havbruk Konsern	
	2023	2022	2023	2022
<b>Permanente forskjeller</b>				
Mottatt utbytte innenfor fritaksmetoden	0	0	0	0
Andre permanente forskjeller	0	0	-3 937	-160 411
<b>Sum permanente forskjeller</b>	<b>0</b>	<b>0</b>	<b>-3 937</b>	<b>-160 411</b>
<b>Årets skattekostnad fordeler seg på:</b>				
Betalbar skatt av årets resultat	0	0	0	3 815
Forskjell mellom avsett og utignet skatt	0	0	7 145	6 997
Endring utsatt skatt (inkl effekt av endret skattesats)	138	-218	-99 552	27 678
Omregningsdifferanse	0	0	-26 140	0
<b>Sum skattekostnad</b>	<b>138</b>	<b>-218</b>	<b>-118 547</b>	<b>38 490</b>
<i>Effektiv skattesats</i>	<i>22,0 %</i>	<i>22,0 %</i>	<i>25,39 %</i>	<i>42,34 %</i>
<b>Betalbar skatt i balansen:</b>				
Betalbar skatt av årets resultat *	0	0	0	3 846
Mottatt tilskudd til FoU (tilsvarende SkatteFunn) *	0	0	0	0
Betalt skatt i løpet av året (forskuddsbetalt)	0	0	10 861	-3 829
Omregningsdifferanse knyttet til betalt skatt	0	0	-166	-31
<b>Netto balanseført betalbar skatt (+) / fordring (-) per 31.12</b>	<b>0</b>	<b>0</b>	<b>10 695</b>	<b>-13</b>
*) Omregnet til balansedagens kurs				
Herav betalbar skatt i balansen (gjeld)			0	0
Herav fordring på skattemyndighetene (eiendel)			-10 695	13
<b>Netto balanseført betalbar skatt (+) / fordring (-) per 31.12</b>			<b>10 695</b>	<b>-13</b>
<b>Beregning av årets skattegrunnlag:</b>				
Resultat før skattekostnad	626	-992	-466 981	90 902
Permanente forskjeller	0	0	-3 937	-160 411
Endringer i midlertidige forskjeller	-626	992	470 918	99 765
<b>Årets skattegrunnlag betalbar skatt</b>	<b>0</b>	<b>0</b>	<b>0</b>	<b>30 256</b>
<i>Nominell skattesats i Norge</i>	<i>22,0 %</i>	<i>22,0 %</i>	<i>22,00 %</i>	<i>22,00 %</i>
<i>Nominell skattesats i UK på betalbar skatt</i>			<i>23,52 %</i>	<i>19,00 %</i>
<i>Nominell skattesats i UK på utsatt skatt</i>			<i>25,00 %</i>	<i>25,00 %</i>
<b>Oversikt over midlertidige forskjeller:</b>				
Langsiktige midlertidige forskjeller:	0	0	1 643 036	1 637 018
Andre midlertidige forskjeller:	-9 559	-10 185	-867 976	-463 825
<b>Grunnlag utsatt skatt</b>	<b>-9 559</b>	<b>-10 185</b>	<b>775 060</b>	<b>1 173 193</b>
<b>Balanseført utsatt skatt 31.12</b>				
Utsatt skatt fordel	2 103	2 241	2 103	2 241
Utsatt skatt forpliktelse	0	0	196 155	295 845
<b>Netto utsatt skatt fordel (-) / forpliktelse (+)</b>	<b>-2 103</b>	<b>-2 241</b>	<b>194 052</b>	<b>293 604</b>
<i>Benyttet skattesats ved beregning av utsatt skatt:</i>				
<i>Norge</i>	<i>22,0 %</i>	<i>22,0 %</i>	<i>22,0 %</i>	<i>22,0 %</i>
<i>UK</i>			<i>25,0 %</i>	<i>25,0 %</i>



This file is sealed with a digital signature.  
The seal is a guarantee for the authenticity  
of the document.

Document ID:  
0BA8813A255E48FE9A8354DBFEEAB74A



## Note 7 Aksjekapital og aksjonærinformasjon

### Norskott Havbruk AS

Aksjekapitalen består av:	Antall aksjer	Pålydende	Bokført
Aksjer	10 000	1 100	11 000 000
<b>Sum</b>	<b>10 000</b>		<b>11 000 000</b>

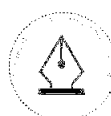
Alle aksjer gir samme rett i selskapet.

Den 20. desember 2021 ble det vedtatt å øke selskapets aksjekapital fra 10.000.000 til 11.000.000 ved å øke pålydende på alle selskapets 10.000 aksjer fra kr 1.000 til kr 1.100. Tegningskurs pr aksje utgjorde kr 61.100. Samlet overkurs utgjorde kr 610.000.000. Kapitalforhøyelsen ble registrert i foretaksregisteret 12. januar 2022.

Oversikt over aksjonærene per 31.12.2023:	Forretningssted	Antall aksjer	Eierandel
Lerøy Seafood Group ASA	Bergen	5 000	50 %
SalMar ASA	Frøya	5 000	50 %
<b>Sum</b>		<b>10 000</b>	<b>100 %</b>

Det har ikke vært endringer blant selskapets aksjonærer.  
Dette gjelder for hele perioden siden etableringen den 22.08.2001

Det er ikke delt ut utbytte til aksjonærene i 2022 eller 2023. Det er ikke avsatt for utbytte for 2023.



This file is sealed with a digital signature.  
The seal is a guarantee for the authenticity  
of the document.

Document ID:  
0BA8813A255E48FE9A8354DBFEEAB74A



## Note 8 Egenkapital

(Alle tall i NOK 1.000)

### Norskott Havbruk AS

	Aksjekapital	Overkurs	Ikke registrert kapitalforhøyelse	Annen EK	Sum
<b>2023</b>					
Egenkapital per 01.01	11 000	610 000	0	315 426	936 426
Årets resultat	0	0	0	488	488
Kapitalforhøyelse, registrert		0		0	0
Egenkapital per 31.12	11 000	610 000	0	315 914	936 914
Egenkapital-andel i mor 31.12.2022:					100 %

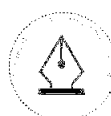
	Aksjekapital	Overkurs	Ikke registrert kapitalforhøyelse	Annen EK	Sum
<b>2022</b>					
Egenkapital per 01.01	10 000	0	611 000	316 199	937 199
Årets resultat	0	0	0	-774	-774
Kapitalforhøyelse, registrert	1 000	610 000	-611 000	0	0
Egenkapital per 31.12	11 000	610 000	0	315 426	936 426
Egenkapital-andel i mor 31.12.2022:					100 %

### Norskott Havbruk Konsern

	Aksjekapital	Overkurs	Ikke registrert kapitalforhøyelse	Annen EK	Sum
<b>2023</b>					
Egenkapital per 01.01	11 000	610 000	0	1 535 580	2 156 580
Årets resultat	0	0	0	-348 434	-348 434
Kapitalforhøyelse, registrert		0	0	0	0
Omregningsdifferanse valuta o.a	0	0	0	180 730	180 730
Egenkapital per 31.12	11 000	610 000	0	1 367 876	1 988 876
Egenkapital-andel i konsernet 31.12.2022:					34 %

	Aksjekapital	Overkurs	Ikke registrert kapitalforhøyelse	Annen EK	Sum
<b>2022</b>					
Egenkapital per 01.01	10 000	0	611 000	1 487 493	2 108 493
Årets resultat	0	0	0	52 412	52 412
Kapitalforhøyelse, registrert	1 000	610 000	-611 000	0	0
Omregningsdifferanse valuta o.a	0	0	0	-4 325	-4 325
Egenkapital per 31.12	11 000	610 000	0	1 535 580	2 156 580
Egenkapital-andel i konsernet 31.12.2022:					42 %

Kapitalforhøyelse ikke registrert på fjorårets inngående balanse ble registrert i foretaksregisteret 12.januar 2022. Kapitalforhøyelsen bestod av økt aksjekapital med kr 1.000.000 og overkurs kr 610.000.000. Den foretatte kapitalforhøyelsen ble gjennomført for å finansiere konsernets oppkjøp av SSF Hjølland UK Ltd.



This file is sealed with a digital signature. The seal is a guarantee for the authenticity of the document.

Document ID:  
0BA8813A255E48FE9A8354DBFEEAB74A



## Note 9 Beholdning

(Alle tall i NOK 1.000)

### Norskott Havbruk konsern

<u>Varebeholdning består av:</u>	<u>2023</u>	<u>2022</u>
Materialer og før	59 653	64 918
Biologiske eiendeler (smolt og matfisk)	1 911 136	1 407 999
<b>Balanseført verdi varebeholdning i konsernet 31.12</b>	<b>1 970 789</b>	<b>1 472 917</b>

### Beholdningsendring:

Beholdning 31.12 oppgitt i £:	153 908	121 222
Beholdningsendring i £:	32 686	(3 266)
Gjennomsnittlig valutakurs (GBP) i perioden	13,1348	11,8610
Endring i beholdningsverdi	429 324	(38 738)
Effekt fra valutakursendring i perioden (omregningsdifferanse)	112 392	2 331
<b>Endring i beholdningsverdi justert for effekt av valutakursendring</b>	<b>541 716</b>	<b>-36 407</b>

### Biologiske eiendeler består av:

Smolt	1 671 181	146 526
Matfisk	239 955	1 261 473
<b>Balanseført verdi av beholdning smolt og matfisk 31.12</b>	<b>1 911 136</b>	<b>1 407 999</b>

### Matfisk består av:

Antall individ (i tusen)	10 971	12 428
Levende vekt i tonn (LWT)	27 344	19 983
Snittvekt i kg	2,49	1,61

### Høstet volum gjennom året

Volum målt i sløyd vekt, tonn (GWT)	24 884	35 936
-------------------------------------	--------	--------



This file is sealed with a digital signature.  
The seal is a guarantee for the authenticity  
of the document.

Document ID:  
0BA8813A255E48FE9A8354DBFEEAB74A



## Note 10 Gjeld, pantstillelser og garantiansvar

(Alle tall i NOK 1.000)

### Norskott Havbruk Konsern

Avdragsprofil langsiktig gjeld 31.12	< 1 år	2 - 5 år	> 5 år	Totalt
Pantegjeld	172 452	1 820 489	0	1 992 940
Finansiell lease	0	0	0	0
Annen langsiktig gjeld	40 988	259 977	0	300 966
<b>Sum</b>	<b>213 440</b>	<b>2 080 466</b>	<b>0</b>	<b>2 293 906</b>

Kortsiktig del av langsiktig gjeld	213 440
Langsiktig gjeld som forfaller senere enn ett år:	2 080 466
<b>Sum</b>	<b>2 293 906</b>

Rentebærende gjeld med forfall innen ett år:	Totalt
Kassekreditt	512 272
Kortsiktig del av langsiktig gjeld	213 440
<b>Sum</b>	<b>725 712</b>

Netto rentebærende gjeld (NIBD) / Pantegjeld	2023		2022	
	NIBD	Pantesikret	NIBD	Pantesikret
Pantegjeld	1 992 940	1 992 940	1 738 521	1 738 521
Finansiell lease	0	0	0	0
Annen langsiktig gjeld	300 966	0	257 091	0
Kassekreditt	512 272	512 272	41 103	41 103
Bankinnskudd (-)	-12 879	-12 879	-11 884	-11 884
<b>Sum</b>	<b>2 793 299</b>	<b>2 492 333</b>	<b>2 024 832</b>	<b>1 767 740</b>

Bokført verdi av pantsatte eiendeler	2023	2022
Bankinnskudd	12 879	11 884
Kundefordringer	176 306	176 475
Andre fordringer	291 563	275 933
Varebeholdning	1 970 789	1 472 917
Konsesjoner	1 675 043	1 548 296
Varige driftsmidler	1 645 308	1 481 394
<b>Sum</b>	<b>5 771 887</b>	<b>4 966 899</b>

Finansielle "covenants" for den langsiktige finansieringen er et soliditetskrav som innebærer at konsernets bokførte EK-andel skal være over 30 %. Konsernet har i hele perioden oppfylt dette kravet. Ved utgangen av 2023 hadde konsernet en EK-andel på 34 %.

Rentebærende gjeld er trukket opp i GBP og omregnet til NOK etter balansedagens kurs.

Morselskapet Norskott Havbruk AS har stilt aksjene i datterselskapet Scottish Sea Farms Ltd som sikkerhet for låneopptak i datterselskap. Låneopptaket gjaldt den eksterne finansieringen av oppkjøpet av SSF Hjalmland UK Ltd i 2021 (GSF Hjalmland Ltd).



This file is sealed with a digital signature.  
The seal is a guarantee for the authenticity  
of the document.

Document ID:  
0BA8813A255E48FE9A8354DBFEEAB74A



## Note 11 Pensjon

(Alle tall i 1000)

Datterselskapet SSF Ltd fikk per 1.mars 2002 overdratt fra Norsk Hydro UK 1988 Pension Scheme sine midler og forpliktelser knyttet til pensjonsavtaler med selskapets ansatte. Pensjonsordningen er stengt for nye medlemmer.

Beregning av pensjonsforpliktelser og midler bygger på IAS 19, og er innarbeidet til NGAAP etter reglene i NRS 6A. Implementeringseffekter ved innarbeidelse i 2005 ble ført mot egenkapitalen.

Nedenfor vises pensjonsberegninger for SSF Ltd / Norskott Havbruk konsern.

Netto pensjonsforpliktelse består av :	2023	2022
<i>Pensjonsmidler:</i>		
Aksjer	0	0
Obligasjoner	138 202	126 549
Annet	2 820	3 814
Total markedsverdi av pensjonsmidler	141 022	130 363
<i>Nåverdi av pensjonsforpliktelsen</i>	125 087	120 021
<b>Netto pensjonsforpliktelse (-) / midler (+) * før skatt</b>	<b>15 935</b>	<b>10 342</b>
Utsatt skatt/skattefordel	0	0
<b>Netto pensjonsforpliktelse (-) / midler (+) *</b>	<b>15 935</b>	<b>10 342</b>

\* Netto positive pensjonsmidler er ikke balanseført.

Endring i pensjonsforpliktelse:	2023	2022
Nåverdi av netto pensjonsforpliktelse per 1.1	120 021	211 753
Rentekostnader	6 410	3 665
Pensjonsbetalinger	-3 743	-9 489
Aktuarmessige gevinster/tap, kursomregninger o.a	2 399	-85 908
<b>Nåverdi av netto pensjonsforpliktelse per 31.12</b>	<b>125 087</b>	<b>120 021</b>

Endring i markedsverdi av pensjonsmidler:	2023	2022
Markedsverdi av pensjonsmidler per 1.1	130 363	233 751
Forventet avkastning på pensjonsmidler	6 868	4 077
Innbetalinger fra arbeidsgiver	0	0
Utbetaling	-3 743	-9 489
Aktuarmessige gevinster(+)/tap(-), kursomregninger o.a	7 534	-97 976
<b>Markedsverdi av pensjonsmidler 31.12</b>	<b>141 022</b>	<b>130 363</b>

Periodens pensjonskostnad	2023	2022
Rentekostnader på påløpt pensjonsforpliktelse	5 277	3 694
Forventet avkastning på pensjonsmidler	-6 868	-4 077
<b>Årets pensjonskostnad</b>	<b>-1 591</b>	<b>-383</b>

Sentrale økonomiske forutsetninger i pensjonsberegningen over:	2023	2022
Forventet avkastning på pensjonsmidler	4,87 %	1,74 %
Forventet økning i pensjonsutbetalinger	3,20 %	3,25 %
Forventet økning i pensjonsinnbetalinger	2,72 %	2,77 %
Diskonteringsrente	4,77 %	4,93 %
Forventet inflasjon - Retail Price Index (RPI) *	2,97 %	3,07 %
Forventet inflasjon - Consumer Price Index (CPI) pre 2030**	1,97 %	2,25 %
Forventet inflasjon - Consumer Price Index (CPI) post 2030**	2,97 %	3,25 %

\* RPI benytter en kombinasjon av "Dutot" and "Cari" metoden, som begge bygger på aritmetiske gjennomsnittsberegninger.

\*\* CPI benytter en kombinasjon av "Dutot" and "Jevons" metoden, hvor "Jevons" metoden bygger på en geometrisk gjennomsnittsberegning.

De aktuarmessige forutsetningene er basert på ordinære benyttede forutsetninger innen forsikring når det gjelder demografiske faktorer og avgang.



This file is sealed with a digital signature.  
The seal is a guarantee for the authenticity  
of the document.

Document ID:  
0BA8813A255E48FE9A8354DBFEEAB74A



## Note 12 Transaksjoner med nærstående

(Alle tall i NOK 1.000)

<b>Transaksjoner med nærstående</b>	<b>2023</b>	<b>2022</b>
Salg til LSG ASA konsern (Lerøy Seafood AS og Lerøy Seafood Holding BV konsern)	67 736	175 543
Salg til SalMar	2 049	47
Kjøp fra LSG ASA konsern (Lerøy Seafood AS)	893	1 411
Kjøp fra SalMar	0	0
Salg til Lerøy Seafood Netherland BV	0	14 506
Kjøp fra Scale AQ	0	2 526
Kjøp fra Scale Aqua Ltd	12 754	16 190
Kjøp fra Scale Aquaculture AS	84 115	86 668
Forretningsførerhonorar til LSG konsern (Lerøy Seafood AS), eks mva	41	65
<b>Mellomværender med nærstående</b>	<b>2023</b>	<b>2022</b>
Kundefordring på LSG konsern (Lerøy Seafood AS)	349	15 566
Kundefordring på SalMar	0	48
Leverandørgjeld til LSG konsern (Lerøy Seafood AS)	983	454
Leverandørgjeld til Scale Aqua	1 035	1 184

Kjøp og salg til nærstående parter er innenfor konsernets ordinære virksomhet, og skjer til markedsmessige vilkår. Kjøp og salg til nærstående parter er oppgitt eksklusive mva.



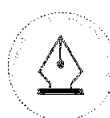
This file is sealed with a digital signature.  
The seal is a guarantee for the authenticity  
of the document.

Document ID:  
0BA8813A255E48FE9A8354DBFEEAB74A



**Note 13 Hendelser etter balansedagen**

Det foreligger ingen hendelser etter balansedagen som er vurdert å være av vesentlig betydning for årsregnskapet 2023.



This file is sealed with a digital signature.  
The seal is a guarantee for the authenticity  
of the document.

Document ID:  
0BA8813A255E48FE9A8354DBFEEAB74A



Statsautoriserte revisorer  
Ernst & Young AS  
Thormøhlens gate 53 D, 5006 Bergen  
Postboks 6163, 5892 Bergen

Foretaksregisteret: NO 976 389 387 MVA  
Tlf: +47 24 00 24 00  
www.ey.no  
Medlemmer av Den norske Revisorforening

## UAVHENGIG REVISORS BERETNING

Til generalforsamlingen i Norskott Havbruk AS

### Konklusjon

Vi har revidert årsregnskapet for Norskott Havbruk AS som består av selskapsregnskapet og konsernregnskapet. Selskapsregnskapet og konsernregnskapet består av balanse per 31. desember 2023, resultatregnskap og kontantstrømpoppstilling for regnskapsåret avsluttet per denne datoen og noter til årsregnskapet, herunder et sammendrag av viktige regnskapsprinsipper.

Etter vår mening oppfylder årsregnskapet gjeldende lovkrav og gir et rettviseende bilde av selskapets og konsernets finansielle stilling per 31. desember 2023 og av deres resultater og kontantstrømmer for regnskapsåret avsluttet per denne datoen i samsvar med regnskapslovens regler og god regnskapsskikk i Norge.

### Grunnlag for konklusjon

Vi har gjennomført revisjonen i samsvar med International Standards on Auditing (ISA-ene). Våre oppgaver og plikter i henhold til disse standardene er beskrevet nedenfor under *Revisors oppgaver og plikter ved revisjonen av årsregnskapet*. Vi er uavhengige av selskapet og konsernet i samsvar med kravene i relevante lover og forskrifter i Norge og *International Code of Ethics for Professional Accountants* (inkludert internasjonale uavhengighetsstandarder) utstedt av International Ethics Standards Board for Accountants (IESBA-reglene), og vi har overholdt våre øvrige etiske forpliktelser i samsvar med disse kravene. Innhentet revisjonsbevis er etter vår vurdering tilstrekkelig og hensiktsmessig som grunnlag for vår konklusjon.

### Øvrig informasjon

Øvrig informasjon omfatter informasjon i selskapets årsrapport bortsett fra årsregnskapet og den tilhørende revisjonsberetningen. Styret og daglig leder (ledelsen) er ansvarlig for den øvrige informasjonen. Vår konklusjon om revisjonen av årsregnskapet dekker ikke den øvrige informasjonen, og vi attesterer ikke den øvrige informasjonen.

I forbindelse med revisjonen av årsregnskapet er det vår oppgave å lese den øvrige informasjonen med det formål å vurdere om årsberetningen inneholder de opplysninger som skal gis i henhold til gjeldende lovkrav og hvorvidt det foreligger vesentlig inkonsistens mellom den øvrige informasjonen og årsregnskapet eller kunnskap vi har opparbeidet oss under revisjonen, eller hvorvidt den tilsynelatende inneholder vesentlig feilinformasjon. Dersom vi konkluderer med at den øvrige informasjonen inneholder vesentlig feilinformasjon eller ikke inneholder de opplysninger som skal gis i henhold til gjeldende lovkrav, er vi pålagt å rapportere det.

Vi har ingenting å rapportere i så henseende, og vi mener at årsberetningen er konsistent med årsregnskapet og inneholder de opplysninger som skal gis i henhold til gjeldende lovkrav.



## Ledelsens ansvar for årsregnskapet

Ledelsen er ansvarlig for å utarbeide årsregnskapet og for at det gir et rettviseende bilde i samsvar med regnskapslovens regler og god regnskapsskikk i Norge. Ledelsen er også ansvarlig for slik intern kontroll som den finner nødvendig for å kunne utarbeide et årsregnskap som ikke inneholder vesentlig feilinformasjon, verken som følge av misligheter eller feil.

Ved utarbeidelsen av årsregnskapet må ledelsen ta standpunkt til selskapets og konsernets evne til fortsatt drift og opplyse om forhold av betydning for fortsatt drift. Forutsetningen om fortsatt drift skal legges til grunn for årsregnskapet med mindre ledelsen enten har til hensikt å avvike selskapet, konsernet eller virksomheten, eller ikke har noe annet realistisk alternativ.

## Revisors oppgaver og plikter ved revisjonen av årsregnskapet

Vårt mål er å oppnå betryggende sikkerhet for at årsregnskapet som helhet ikke inneholder vesentlig feilinformasjon, verken som følge av misligheter eller feil, og å avgi en revisjonsberetning som inneholder vår konklusjon. Betryggende sikkerhet er en høy grad av sikkerhet, men ingen garanti for at en revisjon utført i samsvar med ISA-ene, alltid vil avdekke vesentlig feilinformasjon. Feilinformasjon kan skyldes misligheter eller feil og er å anse som vesentlig dersom den enkeltvis eller samlet med rimelighet kan forventes å påvirke de økonomiske beslutningene som brukerne foretar på grunnlag av årsregnskapet.

Som del av en revisjon i samsvar med ISA-ene, utøver vi profesjonelt skjønn og utviser profesjonell skepsis gjennom hele revisjonen. I tillegg:

- identifiserer og vurderer vi risikoen for vesentlig feilinformasjon i årsregnskapet, enten det skyldes misligheter eller feil. Vi utformer og gjennomfører revisjonshandlinger for å håndtere slike risikoen, og innhenter revisjonsbevis som er tilstrekkelig og hensiktsmessig som grunnlag for vår konklusjon. Risikoen for at vesentlig feilinformasjon som følge av misligheter ikke blir avdekket, er høyere enn for feilinformasjon som skyldes feil, siden misligheter kan innebære samarbeid, forfalskning, bevisste utelatelser, uriktige fremstillinger eller overstyring av intern kontroll.
- opparbeider vi oss en forståelse av den interne kontrollen som er relevant for revisjonen, for å utforme revisjonshandlinger som er hensiktsmessige etter omstendighetene, men ikke for å gi uttrykk for en mening om effektiviteten av selskapets og konsernets interne kontroll.
- evaluerer vi om de anvendte regnskapsprinsippene er hensiktsmessige og om regnskapsestimaterne og tilhørende noteopplysninger utarbeidet av ledelsen er rimelige.
- konkluderer vi på om ledelsens bruk av fortsatt drift-forutsetningen er hensiktsmessig, og, basert på innhentede revisjonsbevis, hvorvidt det foreligger vesentlig usikkerhet knyttet til hendelser eller forhold som kan skape betydelig tvil om selskapets og konsernets evne til fortsatt drift. Dersom vi konkluderer med at det eksisterer vesentlig usikkerhet, kreves det at vi i revisjonsberetningen henleder oppmerksomheten på tilleggsopplysningene i årsregnskapet, eller, dersom slike tilleggsopplysninger ikke er tilstrekkelige, at vi modifierer vår konklusjon. Våre konklusjoner er basert på revisjonsbevis innhentet frem til datoen for revisjonsberetningen. Etterfølgende hendelser eller forhold kan imidlertid medføre at selskapet og konsernet ikke kan fortsette driften.
- evaluerer vi den samlede presentasjonen, strukturen og innholdet i årsregnskapet, inkludert tilleggsopplysningene, og hvorvidt årsregnskapet gir uttrykk for de underliggende transaksjonene og hendelsene på en måte som gir et rettviseende bilde.
- innhenter vi tilstrekkelig og hensiktsmessig revisjonsbevis vedrørende den finansielle informasjonen til enhetene eller forretningsområdene i konsernet for å kunne gi uttrykk for en mening om konsernregnskapet. Vi er ansvarlige for å fastsette strategien for, samt å følge opp og



Building a better  
working world

gjennomføre konsernrevisjonen, og vi har et udelt ansvar for konklusjonen på revisjonen av konsernregnskapet.

Vi kommuniserer med styret blant annet om det planlagte omfanget av og tidspunktet for revisjonsarbeidet og eventuelle vesentlige funn i revisjonen, herunder vesentlige svakheter i den interne kontrollen som vi avdekker gjennom revisjonen.

Bergen, 16. juli 2024  
ERNST & YOUNG AS

*Revisjonsberetningen er signert elektronisk*

Eirik Moe  
statsautorisert revisor

Penneo Dokumentnøkkel: E55FN-TG8VN-M6HE2-KANIE-OY2W0-EYAGP



# PENNEO

Signaturene i dette dokumentet er juridisk bindende. Dokument signert med "Penneo™ - sikker digital signatur". De signerende parter sin identitet er registrert, og er listet nedenfor.

"Med min signatur bekrefter jeg alle datoer og innholdet i dette dokument."

## Moe, Eirik

Statsautorisert revisor

På vegne av: Ernst & Young AS

Serienummer: no\_bankid:9578-5994-4-673444

IP: 178.232.xxx.xxx

2024-07-16 07:03:22 UTC



Penneo Dokumentnøkkel: E55FN-TG8VN-M6HE2-KANIE-OY2W0-EXAGP

Dokumentet er signert digitalt, med **Penneo.com**. Alle digitale signatur-data i dokumentet er sikret og validert av den datamaskin-utregnede hash-verdien av det opprinnelige dokument. Dokumentet er låst og tids-stemplet med et sertifikat fra en betrodd tredjepart. All kryptografisk bevis er integrert i denne PDF, for fremtidig validering (hvis nødvendig).

### Hvordan bekrefter at dette dokumentet er originalen?

Dokumentet er beskyttet av ett Adobe CDS sertifikat. Når du åpner dokumentet i

Adobe Reader, skal du kunne se at dokumentet er sertifisert av **Penneo e-signature service <penneo@penneo.com>**. Dette garanterer at innholdet i dokumentet ikke har blitt endret.

Det er lett å kontrollere de kryptografiske beviser som er lokalisert inne i dokumentet, med Penneo validator - <https://penneo.com/validator>