



ÅRSREGNSKAPET FOR REGNSKAPSÅRET 2022 - GENERELL INFORMASJON

Enheten

Organisasjonsnummer: 919 956 070
Organisasjonsform: Aksjeselskap
Foretaksnavn: BYFJORDPARKEN BARNEHAGE AS
Forretningsadresse: Byfjordparken 13
4007 STAVANGER

Regnskapsår

Årsregnskapets periode: 01.01.2022 - 31.12.2022

Konsern

Morselskap i konsern: Nei

Regnskapsregler

Regler for små foretak benyttet: Ja
Benyttet ved utarbeidelsen av årsregnskapet til selskapet: Regnskapslovens alminnelige regler

Årsregnskapet fastsatt av kompetent organ

Bekreftet av representant for selskapet: Lars Stangeland
Dato for fastsettelse av årsregnskapet: 07.03.2023

Grunnlag for avgivelse

År 2022: Årsregnskapet er elektronisk innlevert
År 2021: Tall er hentet fra elektronisk innlevert årsregnskap fra 2022

Det er ikke krav til at årsregnskapet m.v. som sendes til Regnskapsregisteret er undertegnet. Kontrollen på at dette er utført ligger hos revisor/enhetens øverste organ. Sikkerheten ivaretas ved at innsender har rolle/rettighet for innsending av årsregnskapet via Altinn, og ved at det bekreftes at årsregnskapet er fastsatt av kompetent organ.

Brønnøysundregistrene, 18.06.2024



Resultatregnskap

Beløp i: NOK	Note	2022	2021
RESULTATREGNSKAP			
Inntekter			
Kommunale tilskudd		17 402 262	17 478 803
Foreldrebetaling		3 347 656	3 688 784
Annen driftsinntekt		1 044 863	675 608
Sum inntekter		21 794 781	21 843 196
Kostnader			
Varekostnad		431 290	382 034
Lønnskostnad	2	15 945 272	15 786 950
Avskrivning av driftsmidler	3	1 010 627	944 312
Nedskrivning av varige driftsmidler og immaterielle eiendeler	3		
Annen driftskostnad		2 879 816	3 631 335
Sum kostnader		20 267 005	20 744 630
Driftsresultat		1 527 776	1 098 566
Finansinntekter og finanskostnader			
Annen renteinntekt		1 247	1 440
Sum finansinntekter		1 247	1 440
Annen rentekostnad		429 262	2 088 537
Sum finanskostnader		429 262	2 088 537
Netto finans		-428 015	-2 087 097
Ordinært resultat før skattekostnad		1 099 761	-988 532
Skattekostnad på resultat	4	242 933	-216 328
Ordinært resultat etter skattekostnad		856 828	-772 204
Årsresultat		856 828	-772 204
Årsresultat etter minoritetsinteresser		856 828	-772 204
Totalresultat		856 828	-772 204



Resultatregnskap

Beløp i: NOK	Note	2022	2021
Overføringer og disponeringer			
Avsatt til/overført fra annen egenkapital		856 828	-772 204
Sum overføringer og disponeringer	5	856 828	-772 204



Balanse

Beløp i: NOK	Note	2022	2021
BALANSE - EIENDELER			
Anleggsmidler			
Immaterielle eiendeler			
Utvikling	3		
Konsesjoner, patenter o.l.	3		
Utsatt skattefordel	3, 4		
Goodwill	3		
Varige driftsmidler			
Tomter, bygninger o.a. fast eiendom	6	38 305 330	39 321 977
Maskiner og anlegg	3		
Skip og flytende installasjoner	3		
Driftsløsøre, inventar o.a. utstyr		381 971	383 932
Sum varige driftsmidler	3	38 687 301	39 705 909
Sum anleggsmidler		38 687 301	39 705 909
Omløpsmidler			
Varer			
Fordringer			
Kundefordringer		4 694	
Andre kortsiktige fordringer		838 140	444 771
Sum fordringer		842 834	444 771
Bankinnskudd, kontanter og lignende			
Bankinnskudd, kontanter o.l.	6	8 479 052	9 558 443
Sum bankinnskudd, kontanter og lignende		8 479 052	9 558 443
Sum omløpsmidler		9 321 886	10 003 214
SUM EIENDELER		48 009 187	49 709 123

BALANSE - EGENKAPITAL OG GJELD



Balanse

Beløp i: NOK	Note	2022	2021
Egenkapital			
Innskutt egenkapital			
Aksjekapital		30 000	30 000
Sum innskutt egenkapital		30 000	30 000
Opptjent egenkapital			
Fond for vurderingsforskjeller	5		
Annen egenkapital		3 477 207	2 620 379
Udekket tap	5		
Sum opptjent egenkapital		3 477 207	2 620 379
Sum egenkapital	5	3 507 207	2 650 379
Gjeld			
Langsiktig gjeld			
Utsatt skatt	4	378 096	135 163
Andre avsetninger for forpliktelser	6		
Sum avsetninger for forpliktelser		378 096	135 163
Annen langsiktig gjeld			
Gjeld til kredittinstitusjoner	6	41 062 506	42 094 570
Sum annen langsiktig gjeld		41 062 506	42 094 570
Sum langsiktig gjeld		41 440 602	42 229 733
Kortsiktig gjeld			
Leverandørgjeld		167 082	1 995 156
Betalbar skatt	4		
Skyldig offentlige avgifter		1 044 747	1 014 448
Annen kortsiktig gjeld		1 849 549	1 819 407
Sum kortsiktig gjeld		3 061 378	4 829 011
Sum gjeld		44 501 980	47 058 744
SUM EGENKAPITAL OG GJELD		48 009 187	49 709 123



Brønnøysundregistrene

ÅRSREGNSKAP FOR REGNSKAPSÅRET 2022 - GENERELL INFORMASJON

Journalnummer: 2023 418160

Enheten

Organisasjonsnummer: 919 956 070
Organisasjonsform: Aksjeselskap
Foretaksnavn: BYFJORDPARKEN BARNEHAGE AS
Forretningsadresse: Byfjordparken 13
4007 STAVANGER

Regnskapsår

Årsregnskapets periode: 01.01.2022 - 31.12.2022

Konsern

Morselskap i konsern: Nei

Regnskapsregler

Regler for små foretak benyttet: Ja
Benyttet ved utarbeidelsen av
årsregnskapet til selskapet: Regnskapslovens alminnelige regler

Årsregnskapet fastsatt av kompetent organ

Bekreftet av representant for selskapet: Lars Stangeland
Dato for fastsettelse av årsregnskapet: 07.03.2023

Revisjon

Ekstern autorisert regnskapsfører har i løpet av regnskapsåret bistått ved den løpende regnskapsføringen eller utført andre tjenester for selskapet enn å utarbeide årsregnskapet: Ja

Grunnlag for avgivelse

År 2022: Årsregnskap er elektronisk innlevert.
År 2021: Tall er hentet fra elektronisk innlevert årsregnskap fra 2022.

Det er ikke krav til at årsregnskapet m.v. som sendes til Regnskapsregisteret er undertegnet. Kontrollen på at dette er utført ligger hos revisor/enhetens øverste organ. Sikkerheten ivaretas ved at innsender har rolle/rettighet for innsending av årsregnskapet via Altinn, og ved at det bekreftes at årsregnskapet er fastsatt av kompetent organ.

Brønnøysundregistrene, 03.06.2023



Organisasjonsnr: 919 956 070
BYFJORDPARKEN BARNEHAGE AS

RESULTATREGNSKAP

Beløp i: NOK	Note	2022	2021
RESULTATREGNSKAP			
Inntekter			
Kommunale tilskudd		17 402 262	17 478 803
Foreldrebetaling		3 347 656	3 688 784
Annen driftsinntekt		1 044 863	675 608
Sum inntekter		21 794 781	21 843 196
Kostnader			
Varekostnad		431 290	382 034
Lønnskostnad	2	15 945 272	15 786 950
Avskrivning av driftsmidler	3	1 010 627	944 312
Nedskrivning av varige driftsmidler og immaterielle eiendeler	3		
Annen driftskostnad		2 879 816	3 631 335
Sum kostnader		20 267 005	20 744 630
Driftsresultat		1 527 776	1 098 566
Finansinntekter og finanskostnader			
Annen renteinntekt		1 247	1 440
Sum finansinntekter		1 247	1 440
Annen rentekostnad		429 262	2 088 537
Sum finanskostnader		429 262	2 088 537
Netto finans		-428 015	-2 087 097
Ordinært resultat før skattekostnad			
Skattekostnad på resultat	4	1 099 761	-988 532
Skattekostnad på resultat		242 933	-216 328
Ordinært resultat etter skattekostnad		856 828	-772 204
Årsresultat		856 828	-772 204
Årsresultat etter minoritetsinteresser		856 828	-772 204
Totalresultat		856 828	-772 204
Overføringer og disponeringer			
Avsatt til/overført fra annen egenkapital		856 828	-772 204
Sum overføringer og disponeringer	5	856 828	-772 204



Organisasjonsnr: 919 956 070
BYFJORDPARKEN BARNEHAGE AS

BALANSE

Beløp i: NOK **Note** **2022** **2021**

BALANSE - EIENDELER

Anleggsmidler

Immaterielle eiendeler

Utvikling	3		
Konsesjoner, patenter o.l.	3		
Utsatt skattefordel	3, 4		
Goodwill	3		

Varige driftsmidler

Tomter, bygninger o.a. fast eiendom	6	38 305 330	39 321 977
Maskiner og anlegg	3		
Skip og flytende installasjoner	3		
Driftsløsøre, inventar o. a. utstyr		381 971	383 932
Sum varige driftsmidler	3	38 687 301	39 705 909

Sum anleggsmidler

38 687 301 **39 705 909**

Omløpsmidler

Varer

Fordringer

Kundefordringer		4 694	
Andre kortsiktige fordringer		838 140	444 771
Sum fordringer		842 834	444 771

Bankinnskudd, kontanter og lignende

Bankinnskudd, kontanter o. l.	6	8 479 052	9 558 443
Sum bankinnskudd, kontanter og lignende		8 479 052	9 558 443

Sum omløpsmidler

9 321 886 **10 003 214**

SUM EIENDELER

48 009 187 **49 709 123**

BALANSE - EGENKAPITAL OG GJELD

Egenkapital

Innskutt egenkapital

Aksjekapital		30 000	30 000
Sum innskutt egenkapital		30 000	30 000



Opptjent egenkapital			
Fond for vurderingsforskjeller	5		
Annen egenkapital		3 477 207	2 620 379
Udekket tap	5		
Sum opptjent egenkapital		3 477 207	2 620 379
Sum egenkapital	5	3 507 207	2 650 379
Gjeld			
Langsiktig gjeld			
Utsatt skatt	4	378 096	135 163
Andre avsetninger for forpliktelser	6		
Sum avsetninger for forpliktelser		378 096	135 163
Annen langsiktig gjeld			
Gjeld til kredittinstitusjoner	6	41 062 506	42 094 570
Sum annen langsiktig gjeld		41 062 506	42 094 570
Sum langsiktig gjeld		41 440 602	42 229 733
Kortsiktig gjeld			
Leverandørgjeld		167 082	1 995 156
Betalbar skatt	4		
Skyldig offentlige avgifter		1 044 747	1 014 448
Annen kortsiktig gjeld		1 849 549	1 819 407
Sum kortsiktig gjeld		3 061 378	4 829 011
Sum gjeld		44 501 980	47 058 744
SUM EGENKAPITAL OG GJELD		48 009 187	49 709 123



Organisasjonsnr: 919 956 070
BYFJORDPARKEN BARNEHAGE AS

NOTEOPPLYSNINGER - SELSKAP - alle poster oppgitt i hele tall

Note
6

Antall årsverk i regnskapsåret
27.00

Sum Beløp

Balanseført verdi 31.12. Varige driftsmidler Immaterielle eiend.

Konsernregnskap

Morselskapet sitt navn

Forretningskontor for morselskapet

Begrunnelse for at datterselskap er utelatt fra konsolideringen

Samlet beløp - tilknyttet selskap Årets Fjorårets

Samlet beløp - foretak i samme konsern Årets Fjorårets

Samlet beløp - foretak i samme konsern Årets Fjorårets

Samlet beløp - felles kontrollert virksomhet Årets Fjorårets

Pantstillelse Beløp

Beholdning av egne aksjer Antall Pålydende Andel av aksjek.



Til generalforsamlingen i Byfjordparken Barnehage AS

Uavhengig revisors beretning

Konklusjon

Vi har revidert årsregnskapet for Byfjordparken Barnehage AS som består av balanse per 31. desember 2022, resultatregnskap for regnskapsåret avsluttet per denne datoen og noter til årsregnskapet, herunder et sammendrag av viktige regnskapsprinsipper.

Etter vår mening

- oppfyller årsregnskapet gjeldende lovkrav, og
- gir årsregnskapet et rettviseende bilde av selskapets finansielle stilling per 31. desember 2022, og av dets resultater for regnskapsåret avsluttet per denne datoen i samsvar med regnskapslovens regler og god regnskapsskikk i Norge.

Grunnlag for konklusjonen

Vi har gjennomført revisjonen i samsvar med International Standards on Auditing (ISA-ene). Våre oppgaver og plikter i henhold til disse standardene er beskrevet nedenfor under *Revisors oppgaver og plikter ved revisjonen av årsregnskapet*. Vi er uavhengige av selskapet i samsvar med kravene i relevante lover og forskrifter i Norge og International Code of Ethics for Professional Accountants (inkludert internasjonale uavhengighetsstandarder) utstedt av International Ethics Standards Board for Accountants (IESBA-reglene), og vi har overholdt våre øvrige etiske forpliktelser i samsvar med disse kravene. Innhentet revisjonsbevis er etter vår vurdering tilstrekkelig og hensiktsmessig som grunnlag for vår konklusjon.

Styrets og daglig leders ansvar for årsregnskapet

Styret og daglig leder (ledelsen) er ansvarlige for å utarbeide årsregnskapet og for at det gir et rettviseende bilde i samsvar med regnskapslovens regler og god regnskapsskikk i Norge. Ledelsen er også ansvarlig for slik internkontroll som den finner nødvendig for å kunne utarbeide et årsregnskap som ikke inneholder vesentlig feilinformasjon, verken som følge av misligheter eller utilsiktede feil.

Ved utarbeidelsen av årsregnskapet må ledelsen ta standpunkt til selskapets evne til fortsatt drift og opplyse om forhold av betydning for fortsatt drift. Forutsetningen om fortsatt drift skal legges til grunn for årsregnskapet så lenge det ikke er sannsynlig at virksomheten vil bli avvirket.

Revisors oppgaver og plikter ved revisjonen av årsregnskapet

Vårt mål er å oppnå betryggende sikkerhet for at årsregnskapet som helhet ikke inneholder vesentlig feilinformasjon, verken som følge av misligheter eller utilsiktede feil, og å avgi en revisjonsberetning som inneholder vår konklusjon. Betryggende sikkerhet er en høy grad av sikkerhet, men ingen garanti for at en revisjon utført i samsvar med ISA-ene, alltid vil avdekke vesentlig feilinformasjon. Feilinformasjon kan oppstå som følge av misligheter eller utilsiktede feil. Feilinformasjon er å anse som vesentlig dersom den enkeltvis eller samlet med rimelighet kan forventes å påvirke de økonomiske beslutningene som brukerne foretar på grunnlag av årsregnskapet.

PricewaterhouseCoopers AS, Kanalsletta 8, Postboks 8017, NO-4068 Stavanger

T: 02316, org. no.: 987 009 713 MVA, www.pwc.no

Statsautoriserte revisorer, medlemmer av Den norske Revisorforening og autorisert regnskapsførerselskap



For videre beskrivelse av revisors oppgaver og plikter vises det til:
<https://revisorforeningen.no/revisjonsberetninger>

Stavanger, 7. mars 2023
PricewaterhouseCoopers AS

Rune Fuglevik
Statsautorisert revisor
(elektronisk signert)



 Securely signed with Brevio

Revisjonsberetning

Signers:

Name	Method	Date
Fuglevik, Rune	BANKID	2023-03-20 21:33

This document package contains:

- Closing page (this page)
- The original document(s)
- The electronic signatures. These are not visible in the document, but are electronically integrated.



This file is sealed with a digital signature.
The seal is a guarantee for the authenticity
of the document.



Byfjordparken Barnehage AS

Resultatregnskap

	Note	2022	2021
Driftsinntekter			
Kommunale tilskudd		17 402 262	17 478 803
Foreldrebetaling		3 347 656	3 688 784
Annen driftsinntekt		1 044 863	675 608
Sum driftsinntekter		21 794 781	21 843 196
Driftskostnader			
Varekostnad		431 290	382 034
Lønnskostnad	2	15 945 272	15 786 950
Avskrivning av driftsmidler	3	1 010 627	944 312
Annen driftskostnad		2 879 816	3 631 335
Sum driftskostnader		20 267 005	20 744 630
Driftsresultat		1 527 776	1 098 566
Finansinntekter og finanskostnader			
Annen renteinntekt		1 247	1 440
Annen rentekostnad		429 262	2 088 537
Resultat av finansposter		-428 015	-2 087 097
Resultat før skattekostnad		1 099 761	-988 532
Skattekostnad på resultat	4	242 933	-216 328
Resultat		856 828	-772 204
Årsresultat		856 828	-772 204
Overføringer			
Avsatt til/overført fra annen egenkapital		856 828	-772 204
Sum overføringer	5	856 828	-772 204



Byfjordparken Barnehage AS

Balanse

Eiendeler	Note	2022	2021
Anleggsmidler			
Varige driftsmidler			
Tomter, bygninger o.a. fast eiendom	6	38 305 330	39 321 977
Driftsløsøre, inventar o.a. utstyr		381 971	383 932
Sum varige driftsmidler	3	38 687 301	39 705 909
Sum anleggsmidler		38 687 301	39 705 909
Omløpsmidler			
Fordringer			
Kundefordringer		4 694	0
Andre kortsiktige fordringer		838 140	444 771
Sum fordringer		842 834	444 771
Bankinnskudd, kontanter o.l.	6	8 479 052	9 558 443
Sum omløpsmidler		9 321 886	10 003 214
Sum eiendeler		48 009 187	49 709 123





Byfjordparken Barnehage AS

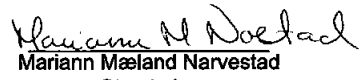
Balanse


Egenkapital og gjeld	Note	2022	2021
Egenkapital			
Innskutt egenkapital			
Aksjekapital		30 000	30 000
Sum innskutt egenkapital		30 000	30 000
Opptjent egenkapital			
Annen egenkapital		3 477 207	2 620 379
Sum opptjent egenkapital		3 477 207	2 620 379
Sum egenkapital	5	3 507 207	2 650 379
Gjeld			
Avsetning for forpliktelser			
Utsatt skatt	4	378 096	135 163
Sum avsetning for forpliktelser		378 096	135 163
Annen langsiktig gjeld			
Gjeld til kredittinstitusjoner	6	41 062 506	42 094 570
Sum annen langsiktig gjeld		41 062 506	42 094 570
Kortsiktig gjeld			
Leverandørgjeld		167 082	1 995 156
Skyldig offentlige avgifter		1 044 747	1 014 448
Annen kortsiktig gjeld		1 849 549	1 819 407
Sum kortsiktig gjeld		3 061 378	4 829 011
Sum gjeld		44 501 980	47 058 744
Sum egenkapital og gjeld		48 009 187	49 709 123

Stavanger, 07.03.2022
Styret i Byfjordparken Barnehage AS


Ketil Dybyg
Styremedlem


Ragnhild Eielsen Wiig
Styremedlem


Mariann Mæland Narvestad
Styreleder


Jorunn Norås Bøe
Daglig leder


Guro Bøe Neubert
Styremedlem