



ÅRSREGNSKAPET FOR REGNSKAPSÅRET 2024 - GENERELL INFORMASJON

Enheten

Organisasjonsnummer: 918 775 250
Organisasjonsform: Aksjeselskap
Foretaksnavn: BJELLA INVEST AS
Forretningsadresse: Fagertunveien 2
0281 OSLO

Regnskapsår

Årsregnskapets periode: 01.01.2024 - 31.12.2024

Konsern

Morselskap i konsern: Nei

Regnskapsregler

Regler for små foretak benyttet: Ja
Benyttet ved utarbeidelsen av årsregnskapet til selskapet: Regnskapslovens alminnelige regler

Årsregnskapet fastsatt av kompetent organ

Bekreftet av representant for selskapet: Ranghild Bjella Skjørten
Dato for fastsettelse av årsregnskapet: 25.05.2025

Grunnlag for avgivelse

År 2024: Årsregnskapet er elektronisk innlevert
År 2023: Tall er hentet fra elektronisk innlevert årsregnskap fra 2024

Det er ikke krav til at årsregnskapet m.v. som sendes til Regnskapsregisteret er undertegnet. Kontrollen på at dette er utført ligger hos revisor/enhetens øverste organ. Sikkerheten ivaretas ved at innsender har rolle/rettighet for innsending av årsregnskapet via Altinn, og ved at det bekreftes at årsregnskapet er fastsatt av kompetent organ.

Brønnøysundregistrene, 04.06.2025



Resultatregnskap

| Beløp i: NOK | Note | 2024 | 2023 |
|---|------|-------------------|----------------|
| RESULTATREGNSKAP | | | |
| Kostnader | | | |
| Annen driftskostnad | 1 | 22 107 | 13 893 |
| Sum kostnader | | 22 107 | 13 893 |
| Driftsresultat | | -22 107 | -13 893 |
| Finansinntekter og finanskostnader | | | |
| Annen renteinntekt | | 85 | 185 |
| Annen finansinntekt | | | 18 779 |
| Sum finansinntekter | | 85 | 18 964 |
| Nedskrivning av andre finansielle anleggsmidler | | 2 008 836 | |
| Sum finanskostnader | | 2 008 836 | |
| Netto finans | | -2 008 751 | 18 964 |
| Resultat før skattekostnad | | -2 030 858 | 5 071 |
| Årsresultat | | -2 030 858 | 5 071 |
| Årsresultat etter minoritetsinteresser | | -2 030 858 | 5 071 |
| Totalresultat | | -2 030 858 | 5 071 |
| Overføringer og disponeringer | | | |
| Udekket tap | 2 | -1 111 959 | |
| Avsatt til annen egenkapital | 2 | | 5 071 |
| Overført fra annen egenkapital | 2 | -918 899 | |
| Sum overføringer og disponeringer | | -2 030 858 | 5 071 |



Balanse

| Beløp i: NOK | Note | 2024 | 2023 |
|--|------|------------------|------------------|
| BALANSE - EIENDELER | | | |
| Anleggsmidler | | | |
| Immaterielle eiendeler | | | |
| Finansielle anleggsmidler | | | |
| Investeringer i aksjer og andeler | 3 | 1 595 723 | 3 374 571 |
| Sum finansielle anleggsmidler | | 1 595 723 | 3 374 571 |
| Sum anleggsmidler | | 1 595 723 | 3 374 571 |
| Omløpsmidler | | | |
| Varer | | | |
| Investeringer | | | |
| Aksjer og andeler i foretak i samme konsern | 3 | | |
| Markedsbaserte aksjer | 3 | | |
| Markedsbaserte obligasjoner | 3 | | |
| Andre markedsbaserte finansielle instrumenter | 3 | | |
| Bankinnskudd, kontanter og lignende | | | |
| Bankinnskudd, kontanter o.l. | | 253 | 98 519 |
| Sum bankinnskudd, kontanter og lignende | | 253 | 98 519 |
| Sum omløpsmidler | | 253 | 98 519 |
| SUM EIENDELER | | 1 595 976 | 3 473 090 |
| BALANSE - EGENKAPITAL OG GJELD | | | |
| Egenkapital | | | |
| Innskutt egenkapital | | | |
| Aksjekapital | 2 | 30 000 | 30 000 |
| Overkurs | 2 | 430 | 430 |
| Annen innskutt egenkapital | 2 | | |
| Sum innskutt egenkapital | | 30 430 | 30 430 |



Balanse

| Beløp i: NOK | Note | 2024 | 2023 |
|-----------------------------------|------|-------------------|------------------|
| Opptjent egenkapital | | | |
| Annen egenkapital | 2 | | 918 899 |
| Udekket tap | 2 | 1 111 959 | |
| Sum opptjent egenkapital | | -1 111 959 | 918 899 |
| Sum egenkapital | 2 | -1 081 529 | 949 329 |
| Gjeld | | | |
| Langsiktig gjeld | | | |
| Annen langsiktig gjeld | | | |
| Øvrig langsiktig gjeld | 4 | 2 676 386 | 2 523 761 |
| Sum annen langsiktig gjeld | | 2 676 386 | 2 523 761 |
| Sum langsiktig gjeld | | 2 676 386 | 2 523 761 |
| Kortsiktig gjeld | | | |
| Leverandørgjeld | | 1 119 | |
| Sum kortsiktig gjeld | | 1 119 | |
| Sum gjeld | | 2 677 505 | 2 523 761 |
| SUM EGENKAPITAL OG GJELD | | 1 595 976 | 3 473 090 |



Brønnøysundregistrene

ÅRSREGNSKAP FOR REGNSKAPSÅRET 2024 - GENERELL INFORMASJON

Journalnummer: 2025 507137

Enheten

Organisasjonsnummer: 918 775 250
Organisasjonsform: Aksjeselskap
Foretaksnavn: BJELLA INVEST AS
Forretningsadresse: Fagertunveien 2
0281 OSLO

Regnskapsår

Årsregnskapets periode: 01.01.2024 - 31.12.2024

Konsern

Morselskap i konsern: Nei

Regnskapsregler

Regler for små foretak benyttet: Ja
Benyttet ved utarbeidelsen av
årsregnskapet til selskapet: Regnskapslovens alminnelige regler

Årsregnskapet fastsatt av kompetent organ

Bekreftet av representant for selskapet: Ranghild Bjella Skjørten
Dato for fastsettelse av årsregnskapet: 25.05.2025

Revisjon

Selskapet har besluttet at årsregnskapet
ikke skal revideres: Ja
Årsregnskapet er utarbeidet av ekstern
autorisert regnskapsfører: Ja
Ekstern autorisert regnskapsfører har i
løpet av regnskapsåret bistått ved den
løpende regnskapsføringen eller utført
andre tjenester for selskapet enn å
utarbeide årsregnskapet: Ja

Grunnlag for avgivelse

År 2024: Årsregnskap er elektronisk innlevert.
År 2023: Tall er hentet fra elektronisk innlevert årsregnskap fra 2024.

Det er ikke krav til at årsregnskapet m.v. som sendes til Regnskapsregisteret er undertegnet. Kontrollen på at dette er utført ligger hos revisor/enhetens øverste organ. Sikkerheten ivaretas ved at innsender har rolle/rettighet for innsending av årsregnskapet via Altinn, og ved at det bekreftes at årsregnskapet er fastsatt av kompetent organ.

Brønnøysundregistrene, 03.06.2025

Brønnøysundregistrene
Postadresse: Postboks 900, 8910 Brønnøysund
Telefon: 75 00 75 00
E-post: firmapost@brreg.no Internett: www.brreg.no
Organisasjonsnummer: 974 760 673



Organisasjonsnr: 918 775 250
BJELLA INVEST AS

RESULTATREGNSKAP

| Beløp i: NOK | Note | 2024 | 2023 |
|---|-------------|-------------------|----------------|
| RESULTATREGNSKAP | | | |
| Kostnader | | | |
| Annen driftskostnad | 1 | 22 107 | 13 893 |
| Sum kostnader | | 22 107 | 13 893 |
| Driftsresultat | | -22 107 | -13 893 |
| Finansinntekter og finanskostnader | | | |
| Annen renteinntekt | | 85 | 185 |
| Annen finansinntekt | | | 18 779 |
| Sum finansinntekter | | 85 | 18 964 |
| Nedskrivning av andre finansielle anleggsmidler | | 2 008 836 | |
| Sum finanskostnader | | 2 008 836 | |
| Netto finans | | -2 008 751 | 18 964 |
| Resultat før skattekostnad | | -2 030 858 | 5 071 |
| Årsresultat | | -2 030 858 | 5 071 |
| Årsresultat etter minoritetsinteresser | | -2 030 858 | 5 071 |
| Totalresultat | | -2 030 858 | 5 071 |
| Overføringer og disponeringer | | | |
| Udekket tap | 2 | -1 111 959 | |
| Avsatt til annen egenkapital | 2 | | 5 071 |
| Overført fra annen egenkapital | 2 | -918 899 | |
| Sum overføringer og disponeringer | | -2 030 858 | 5 071 |



Organisasjonsnr: 918 775 250
BJELLA INVEST AS

BALANSE

Beløp i: NOK **Note** **2024** **2023**

BALANSE - EIENDELER

Anleggsmidler Immaterielle eiendeler

Finansielle anleggsmidler

| | | | |
|--------------------------------------|---|------------------|------------------|
| Investeringer i aksjer og andeler | 3 | 1 595 723 | 3 374 571 |
| Sum finansielle anleggsmidler | | 1 595 723 | 3 374 571 |
| Sum anleggsmidler | | 1 595 723 | 3 374 571 |

Omløpsmidler

Varer

Investeringer

| | | | |
|---|---|--|--|
| Aksjer og andeler i foretak i samme konsern | 3 | | |
| Markedsbaserte aksjer | 3 | | |
| Markedsbaserte obligasjoner | 3 | | |
| Andre markedsbaserte finansielle instrumenter | 3 | | |

Bankinnskudd, kontanter og lignende

| | | | |
|--|--|------------|---------------|
| Bankinnskudd, kontanter o. l. | | 253 | 98 519 |
| Sum bankinnskudd, kontanter og lignende | | 253 | 98 519 |
| Sum omløpsmidler | | 253 | 98 519 |

SUM EIENDELER **1 595 976** **3 473 090**

BALANSE - EGENKAPITAL OG GJELD

Egenkapital

Innskutt egenkapital

| | | | |
|---------------------------------|---|---------------|---------------|
| Aksjekapital | 2 | 30 000 | 30 000 |
| Overkurs | 2 | 430 | 430 |
| Annen innskutt egenkapital | 2 | | |
| Sum innskutt egenkapital | | 30 430 | 30 430 |

Opptjent egenkapital

| | | | |
|---------------------------------|---|-------------------|----------------|
| Annen egenkapital | 2 | | 918 899 |
| Udekket tap | 2 | 1 111 959 | |
| Sum opptjent egenkapital | | -1 111 959 | 918 899 |



| | | | |
|---------------------------------|---|------------------|------------------|
| Sum egenkapital | 2 | -1 081 529 | 949 329 |
| Gjeld | | | |
| Langsiktig gjeld | | | |
| Annen langsiktig gjeld | | | |
| Øvrig langsiktig gjeld | 4 | 2 676 386 | 2 523 761 |
| Sum annen langsiktig gjeld | | 2 676 386 | 2 523 761 |
| Sum langsiktig gjeld | | 2 676 386 | 2 523 761 |
| Kortsiktig gjeld | | | |
| Leverandørgjeld | | 1 119 | |
| Sum kortsiktig gjeld | | 1 119 | |
| Sum gjeld | | 2 677 505 | 2 523 761 |
| SUM EGENKAPITAL OG GJELD | | 1 595 976 | 3 473 090 |



Organisasjonsnr: 918 775 250
BJELLA INVEST AS

NOTEOPPLYSNINGER - SELSKAP - alle poster oppgitt i hele tall

Note

Antall årsverk i regnskapsåret
0.00

Sum Beløp

Balanseført verdi 31.12. Varige driftsmidler Immaterielle eiend.

Konsernregnskap

Morselskapet sitt navn

Forretningskontor for morselskapet

Begrunnelse for at datterselskap er utelatt fra konsolideringen

Samlet beløp - tilknyttet selskap Årets Fjorårets

Samlet beløp - foretak i samme konsern Årets Fjorårets

Samlet beløp - foretak i samme konsern Årets Fjorårets

Samlet beløp - felles kontrollert virksomhet Årets Fjorårets

Pantstillelse Beløp

Beholdning av egne aksjer Antall Pålydende Andel av aksjek.



Årsregnskap 2024 Bjella Invest AS

Resultatregnskap
Balanse
Noter til regnskapet



Org.nr.: 918 775 250



RESULTATREGNSKAP

BJELLA INVEST AS

| DRIFTSINNEKTER OG DRIFTSKOSTNADER | Note | 2024 | 2023 |
|---|------|-------------------|----------------|
| Annen driftskostnad | 1 | 22 107 | 13 893 |
| Sum driftskostnader | | 22 107 | 13 893 |
| Driftsresultat | | -22 107 | -13 893 |
| FINANSINNEKTER OG FINANSKOSTNADER | | | |
| Annen renteinntekt | | 85 | 185 |
| Annen finansinntekt | | 0 | 18 779 |
| Nedskrivning av andre finansielle anleggsmidler | | 2 008 836 | 0 |
| Resultat av finansposter | | -2 008 751 | 18 964 |
| Resultat før skattekostnad | | -2 030 858 | 5 071 |
| Årsresultat | | -2 030 858 | 5 071 |
| OVERFØRINGER | | | |
| Avsatt til annen egenkapital | 2 | 0 | 5 071 |
| Overført til udekket tap | 2 | 1 111 959 | 0 |
| Overført fra annen egenkapital | 2 | 918 899 | 0 |
| Sum overføringer | | -2 030 858 | 5 071 |



BALANSE

BJELLA INVEST AS

| EIENDELER | Note | 2024 | 2023 |
|--------------------------------------|------|------------------|------------------|
| ANLEGGSMIDLER | | | |
| FINANSIELLE ANLEGGSMIDLER | | | |
| Investeringer i aksjer og andeler | 3 | 1 595 723 | 3 374 571 |
| Sum finansielle anleggsmidler | | 1 595 723 | 3 374 571 |
| Sum anleggsmidler | | 1 595 723 | 3 374 571 |
| OMLØPSMIDLER | | | |
| Bankinnskudd, kontanter o.l. | | 253 | 98 519 |
| Sum omløpsmidler | | 253 | 98 519 |
| Sum eiendeler | | 1 595 976 | 3 473 090 |



BALANSE

BJELLA INVEST AS

| EGENKAPITAL OG GJELD | Note | 2024 | 2023 |
|--|--------------------|-----------------------------|----------------------------|
| EGENKAPITAL | | | |
| INNSKUTT EGENKAPITAL | | | |
| Aksjekapital | 2 | 30 000 | 30 000 |
| Overkurs | 2 | 430 | 430 |
| Sum innskutt egenkapital | | 30 430 | 30 430 |
| OPPTJENT EGENKAPITAL | | | |
| Annen egenkapital | 2 | 0 | 918 899 |
| Udekket tap | 2 | -1 111 959 | 0 |
| Sum opptjent egenkapital | | -1 111 959 | 918 899 |
| Sum egenkapital | 2 | -1 081 529 | 949 329 |
| GJELD | | | |
| AVSETNING FOR FORPLIKTELSER | | | |
| ANNEN LANGSIKTIG GJELD | | | |
| Øvrig langsiktig gjeld | 4 | 2 676 386 | 2 523 761 |
| Sum annen langsiktig gjeld | | 2 676 386 | 2 523 761 |
| KORTSIKTIG GJELD | | | |
| Leverandørgjeld | | 1 119 | 0 |
| Sum kortsiktig gjeld | | 1 119 | 0 |
| Sum gjeld | | 2 677 505 | 2 523 761 |
| Sum egenkapital og gjeld | | 1 595 976 | 3 473 090 |

Oslo den.....
Styret i Bjella Invest AS

Ranghild Bjella Skjørten
styreleder



NOTER FOR ÅRET 2024

Regnskapsprinsipper

Årsregnskapet er satt opp i samsvar med regnskapsloven og God regnskapsskikk for små foretak. Regnskapet er avlagt under forutsetning om fortsatt drift. Dette til tross for at selskapet har en særlig høy negativ egenkapital ved utgangen av året. Dette skyldes nedskrivning av investeringene. Men man har fortsatt tro på investeringen og har deltatt i emisjon i 2024. Gjelden selskapet har er til eier og noen mindre beløp til et par leverandører, men det gjøres opp ved lån fra eier.

DRIFTSINNTEKTER

Inntektsføring ved salg av varer skjer på leveringstidspunktet. Tjenester inntektsføres etter hvert som de leveres.

Inntektsføringsprinsipper og sammenstillingsprinsipper

Inntektsføring skjer etter transaksjonsprinsippet. Det vil si at inntekten blir registrert når salgstransaksjonen finner sted og blir målt til verdien av vederlaget på transaksjonspunktet. Tilhørende kostnader sammenstilles med bokført inntekt.

SKATT

Skattekostnaden i resultatregnskapet omfatter både periodens betalbare skatt og endring i utsatt skatt. Utsatt skatt er beregnet med 22 % på grunnlag av de midlertidige forskjeller som eksisterer mellom regnskapsmessige og skattemessige verdier, samt ligningsmessig underskudd til fremføring ved utgangen av regnskapsåret. Skatteøkende og skattereduserende midlertidige forskjeller som reverserer eller kan reverseres i samme periode er utlignet og nettoført.

AKSJER

Langsiktige investeringer i aksjer bokføres etter kostmetoden. Utbytte inntektsføres først når midlene mottas. Verdiendringer vurderes ut fra verdijustert egenkapital i det enkelte selskap og kan medfører nedskrivning hvis lavere enn kostpris.

KLASSIFISERING OG VURDERING AV BALANSEPOSTER

Omløpsmidler og kortsiktig gjeld omfatter normalt poster som forfaller til betaling innen ett år etter balansedagen, samt poster som knytter seg til varekretsløpet. Øvrige poster er klassifisert som anleggsmidler/langsiktig gjeld. Aksjer og verdipapirer vurderes til laveste av virkelig verdi og kostpris.

Note nr 1 Ansatte

Selskapet har ingen ansatte.

Note 2 Egenkapital

| | Aksjekapital | Overkurs | Annen egenkapital | Udekket tap | Sum egenkapital |
|----------------------|---------------|------------|-------------------|-------------------|-------------------|
| Pr. 31.12.2023 | 30 000 | 430 | 918 899 | 0 | 949 329 |
| Årets resultat | | | -918 899 | -1 111 959 | -2 030 858 |
| Pr 31.12.2024 | 30 000 | 430 | 0 | -1 111 959 | -1 081 529 |



NOTER FOR ÅRET 2024

Note 3 Verdipapirer

| | Eier- andel | Antall aksjer | Balanseført verdi |
|------------------------------|----------------|---------------|----------------------|
| ANLEGGSMIDLER | | | |
| Stor-Oslo Eiendom Holding AS | 0,04 % | 25 101 | 729 021 |
| Stor-Oslo Invest AS | 0,63 % | 7 614 | 866 702 |
| Sum | | 32 715 | 1 595 723 |
| Sum verdipapirer | | 32 715 | 1 595 723 |

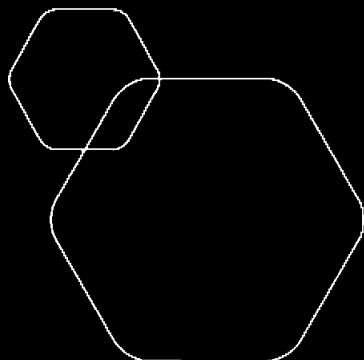
Aksjene er nedskrevet i år basert på individuell vurdering, samlet med kr 2 008 836,-

Note nr 4 Øvrig langsiktig gjeld

Lån fra eier. Renteberegnes med 0 % i hht. avtale i tiden som er. Lånet er har økt i fbm. økning i investeringene og drift av selskapet.



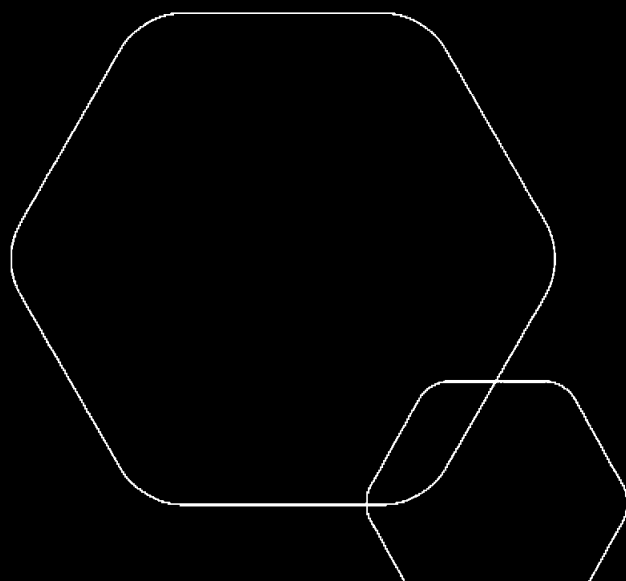
BankID Signing
Ragnhild Bjella Skjorten
2025-05-25



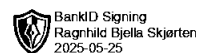
Årsregnskap 2024

Bjella Invest AS

Resultatregnskap
Balanse
Noter til regnskapet



Org.nr.: 918 775 250



RESULTATREGNSKAP

BJELLA INVEST AS

| DRIFTSINTEKTER OG DRIFTSKOSTNADER | Note | 2024 | 2023 |
|---|------|-------------------|----------------|
| Annen driftskostnad | 1 | 22 107 | 13 893 |
| Sum driftskostnader | | 22 107 | 13 893 |
| Driftsresultat | | -22 107 | -13 893 |
| FINANSINTEKTER OG FINANSKOSTNADER | | | |
| Annen renteinntekt | | 85 | 185 |
| Annen finansinntekt | | 0 | 18 779 |
| Nedskrivning av andre finansielle anleggsmidler | | 2 008 836 | 0 |
| Resultat av finansposter | | -2 008 751 | 18 964 |
| Resultat før skattekostnad | | -2 030 858 | 5 071 |
| Årsresultat | | -2 030 858 | 5 071 |
| OVERFØRINGER | | | |
| Avsatt til annen egenkapital | 2 | 0 | 5 071 |
| Overført til udekket tap | 2 | 1 111 959 | 0 |
| Overført fra annen egenkapital | 2 | 918 899 | 0 |
| Sum overføringer | | -2 030 858 | 5 071 |



BALANSE

BJELLA INVEST AS

| EIENDELER | Note | 2024 | 2023 |
|--------------------------------------|------|------------------|------------------|
| ANLEGGSMIDLER | | | |
| FINANSIELLE ANLEGGSMIDLER | | | |
| Investeringer i aksjer og andeler | 3 | 1 595 723 | 3 374 571 |
| Sum finansielle anleggsmidler | | 1 595 723 | 3 374 571 |
| Sum anleggsmidler | | 1 595 723 | 3 374 571 |
| | | | |
| OMLØPSMIDLER | | | |
| | | | |
| Bankinnskudd, kontanter o.l. | | 253 | 98 519 |
| Sum omløpsmidler | | 253 | 98 519 |
| Sum eiendeler | | 1 595 976 | 3 473 090 |



BALANSE

BJELLA INVEST AS

| EGENKAPITAL OG GJELD | Note | 2024 | 2023 |
|--|--------------------|-----------------------------|----------------------------|
| EGENKAPITAL | | | |
| INNSKUTT EGENKAPITAL | | | |
| Aksjekapital | 2 | 30 000 | 30 000 |
| Overkurs | 2 | 430 | 430 |
| Sum innskutt egenkapital | | 30 430 | 30 430 |
| OPPTJENT EGENKAPITAL | | | |
| Annen egenkapital | 2 | 0 | 918 899 |
| Udekket tap | 2 | -1 111 959 | 0 |
| Sum opptjent egenkapital | | -1 111 959 | 918 899 |
| Sum egenkapital | 2 | -1 081 529 | 949 329 |
| GJELD | | | |
| AVSETNING FOR FORPLIKTELSER | | | |
| ANNEN LANGSIKTIG GJELD | | | |
| Øvrig langsiktig gjeld | 4 | 2 676 386 | 2 523 761 |
| Sum annen langsiktig gjeld | | 2 676 386 | 2 523 761 |
| KORTSIKTIG GJELD | | | |
| Leverandørgjeld | | 1 119 | 0 |
| Sum kortsiktig gjeld | | 1 119 | 0 |
| Sum gjeld | | 2 677 505 | 2 523 761 |
| Sum egenkapital og gjeld | | 1 595 976 | 3 473 090 |

Oslo den.....
Styret i Bjella Invest AS

Ragnhild Bjella Skjørten
styreleder



NOTER FOR ÅRET 2024

Regnskapsprinsipper

Årsregnskapet er satt opp i samsvar med regnskapsloven og God regnskapsskikk for små foretak. Regnskapet er avlagt under forutsetning om fortsatt drift. Dette til tross for at selskapet har en særlig høy negativ egenkapital ved utgangen av året. Dette skyldes nedskrivning av investeringene. Men man har fortsatt tro på investeringen og har deltatt i emisjon i 2024. Gjelden selskapet har er til eier og noen mindre beløp til et par leverandører, men det gjøres opp ved lån fra eier.

DRIFTSINNETEKTER

Inntektsføring ved salg av varer skjer på leveringstidspunktet. Tjenester inntektsføres etter hvert som de leveres.

Inntektsføringsprinsipper og sammenstillingsprinsipper

Inntektsføring skjer etter transaksjonsprinsippet. Det vil si at inntekten blir registrert når salgstransaksjonen finner sted og blir målt til verdien av vederlaget på transaksjonspunktet. Tilhørende kostnader sammenstilles med bokført inntekt.

SKATT

Skattekostnaden i resultatregnskapet omfatter både periodens betalbare skatt og endring i utsatt skatt. Utsatt skatt er beregnet med 22 % på grunnlag av de midlertidige forskjeller som eksisterer mellom regnskapsmessige og skattemessige verdier, samt ligningsmessig underskudd til fremføring ved utgangen av regnskapsåret. Skatteøkende og skattereduserende midlertidige forskjeller som reverserer eller kan reverseres i samme periode er utlignet og nettoført.

AKSJER

Langsiktige investeringer i aksjer bokføres etter kostmetoden. Utbytte inntektsføres først når midlene mottas. Verdiendringer vurderes ut fra verdjustert egenkapital i det enkelte selskap og kan medfører nedskrivning hvis lavere enn kostpris.

KLASSIFISERING OG VURDERING AV BALANSEPOSTER

Omløpsmidler og kortsiktig gjeld omfatter normalt poster som forfaller til betaling innen ett år etter balansedagen, samt poster som knytter seg til varekretsløpet. Øvrige poster er klassifisert som anleggsmidler/langsiktig gjeld. Aksjer og verdipapirer vurderes til laveste av virkelig verdi og kostpris.

Note nr 1 Ansatte

Selskapet har ingen ansatte.

Note 2 Egenkapital

| | Aksjekapital | Overkurs | Annen egenkapital | Udekket tap | Sum egenkapital |
|----------------------|---------------|------------|-------------------|-------------------|-------------------|
| Pr. 31.12.2023 | 30 000 | 430 | 918 899 | 0 | 949 329 |
| Årets resultat | | | -918 899 | -1 111 959 | -2 030 858 |
| Pr 31.12.2024 | 30 000 | 430 | 0 | -1 111 959 | -1 081 529 |



NOTER FOR ÅRET 2024

Note 3 Verdipapirer

| | Eier- andel | Antall aksjer | Balanseført verdi |
|------------------------------|----------------|---------------|----------------------|
| ANLEGGSMIDLER | | | |
| Stor-Oslo Eiendom Holding AS | 0,04 % | 25 101 | 729 021 |
| Stor-Oslo Invest AS | 0,63 % | 7 614 | 866 702 |
| Sum | | 32 715 | 1 595 723 |
| Sum verdipapirer | | 32 715 | 1 595 723 |

Aksjene er nedskrevet i år basert på individuell vurdering, samlet med kr 2 008 836,-

Note nr 4 Øvrig langsiktig gjeld

Lån fra eier. Renteberegnes med 0 % i hht. avtale i tiden som er. Lånet er har økt i fbm. økning i investeringene og drift av selskapet.