



## ÅRSREGNSKAPET FOR REGNSKAPSÅRET 2021 - GENERELL INFORMASJON

### Enheten

Organisasjonsnummer: 984 561 679  
Organisasjonsform: Aksjeselskap  
Foretaksnavn: TRADING AS  
Forretningsadresse: Alnagata 16  
0192 OSLO

### Regnskapsår

Årsregnskapets periode: 01.01.2021 - 31.12.2021

### Konsern

Morselskap i konsern: Nei

### Regnskapsregler

Regler for små foretak benyttet: Ja  
Benyttet ved utarbeidelsen av årsregnskapet til selskapet: Regnskapslovens alminnelige regler

### Årsregnskapet fastsatt av kompetent organ

Bekreftet av representant for selskapet: Klaus Inge Torp  
Dato for fastsettelse av årsregnskapet: 03.02.2022

### Grunnlag for avgivelse

År 2021: Årsregnskapet er elektronisk innlevert  
År 2020: Tall er hentet fra elektronisk innlevert årsregnskap fra 2021

*Det er ikke krav til at årsregnskapet m.v. som sendes til Regnskapsregisteret er undertegnet. Kontrollen på at dette er utført ligger hos revisor/enhetens øverste organ. Sikkerheten ivaretas ved at innsender har rolle/rettighet for innsending av årsregnskapet via Altinn, og ved at det bekreftes at årsregnskapet er fastsatt av kompetent organ.*

Brønnøysundregistrene, 28.04.2023



### Resultatregnskap

Beløp i: NOK	Note	2021	2020
<b>RESULTATREGNSKAP</b>			
<b>Inntekter</b>			
Salgsinntekt		4 521 510	430 030
<b>Sum inntekter</b>		<b>4 521 510</b>	<b>430 030</b>
<b>Kostnader</b>			
Lønnskostnad	1		
Avskrivning av driftsmidler og immaterielle eiendeler		5 411	
Nedskrivning av varige driftsmidler og immaterielle eiendeler	3		
Annen driftskostnad	1	2 413 026	24 075
<b>Sum kostnader</b>		<b>2 418 437</b>	<b>24 075</b>
<b>Driftsresultat</b>		<b>2 103 073</b>	<b>405 955</b>
<b>Finansinntekter og finanskostnader</b>			
Annen renteinntekt		163	
Annen finansinntekt			28 501
<b>Sum finansinntekter</b>		<b>163</b>	<b>28 501</b>
Annen finanskostnad			336
<b>Sum finanskostnader</b>			<b>336</b>
<b>Netto finans</b>		<b>163</b>	<b>28 165</b>
<b>Ordinært resultat før skattekostnad</b>		<b>2 103 236</b>	<b>434 121</b>
Skattekostnad på ordinært resultat	2	462 712	50 592
<b>Ordinært resultat etter skattekostnad</b>		<b>1 640 524</b>	<b>383 529</b>
<b>Årsresultat</b>		<b>1 640 524</b>	<b>383 529</b>
<b>Årsresultat etter minoritetsinteresser</b>		<b>1 640 524</b>	<b>383 528</b>
<b>Totalresultat</b>		<b>1 640 524</b>	<b>383 528</b>
<b>Overføringer og disponeringer</b>			
Udekket tap			175 656



## Resultatregnskap

<b>Beløp i: NOK</b>	<b>Note</b>	<b>2021</b>	<b>2020</b>
Avsatt til annen egenkapital		1 640 524	207 873
<b>Sum overføringer og disponeringer</b>		<b>1 640 524</b>	<b>383 529</b>



### Balanse

Beløp i: NOK	Note	2021	2020
<b>BALANSE - EIENDELER</b>			
<b>Anleggsmidler</b>			
<b>Immaterielle eiendeler</b>			
Utsatt skattefordel	2		
<b>Varige driftsmidler</b>			
Maskiner og anlegg		35 157	
Driftsløsøre, inventar o.a. utstyr	3		
<b>Sum varige driftsmidler</b>	<b>3</b>	<b>35 157</b>	
<b>Finansielle anleggsmidler</b>			
Investeringer i aksjer og andeler		228 501	228 501
<b>Sum finansielle anleggsmidler</b>	<b>4</b>	<b>228 501</b>	<b>228 501</b>
<b>Sum anleggsmidler</b>		<b>263 658</b>	<b>228 501</b>
<b>Omløpsmidler</b>			
<b>Varer</b>			
<b>Fordringer</b>			
Kundefordringer	5	383 355	425 030
Andre kortsiktige fordringer		162 992	
<b>Sum fordringer</b>		<b>546 347</b>	<b>425 030</b>
<b>Investeringer</b>			
Aksjer og andeler i foretak i samme konsern	4		
Markedsbaserte aksjer	4		
Markedsbaserte obligasjoner	4		
Andre markedsbaserte finansielle instrumenter	4		
<b>Bankinnskudd, kontanter og lignende</b>			
Bankinnskudd, kontanter o.l.	6	2 222 815	60 256
<b>Sum bankinnskudd, kontanter og lignende</b>		<b>2 222 815</b>	<b>60 256</b>
<b>Sum omløpsmidler</b>		<b>2 769 162</b>	<b>485 286</b>



## Balanse

Beløp i: NOK	Note	2021	2020
<b>SUM EIENDELER</b>		<b>3 032 820</b>	<b>713 787</b>
<b>BALANSE - EGENKAPITAL OG GJELD</b>			
<b>Egenkapital</b>			
<b>Innskutt egenkapital</b>			
Aksjekapital	7	100 000	100 000
Beholdning av egne aksjer	7		
<b>Sum innskutt egenkapital</b>		<b>100 000</b>	<b>100 000</b>
<b>Opptjent egenkapital</b>			
Annen egenkapital	8	1 848 397	207 873
<b>Sum opptjent egenkapital</b>		<b>1 848 397</b>	<b>207 873</b>
<b>Sum egenkapital</b>	9	<b>1 948 397</b>	<b>307 873</b>
<b>Gjeld</b>			
<b>Langsiktig gjeld</b>			
Utsatt skatt	2	952	
<b>Sum avsetninger for forpliktelser</b>		<b>952</b>	
<b>Annen langsiktig gjeld</b>			
<b>Sum langsiktig gjeld</b>		<b>952</b>	<b>0</b>
<b>Kortsiktig gjeld</b>			
Leverandørgjeld		405 053	
Betalbar skatt	2	461 760	50 592
Annen kortsiktig gjeld		216 658	355 322
<b>Sum kortsiktig gjeld</b>		<b>1 083 471</b>	<b>405 914</b>
<b>Sum gjeld</b>		<b>1 084 423</b>	<b>405 914</b>
<b>SUM EGENKAPITAL OG GJELD</b>		<b>3 032 820</b>	<b>713 787</b>



## Brønnøysundregistrene

### ÅRSREGNSKAP FOR REGNSKAPSÅRET 2021 - GENERELL INFORMASJON

Journalnummer: 2022 183064

#### Enheten

Organisasjonsnummer: 984 561 679  
Organisasjonsform: Aksjeselskap  
Foretaksnavn: TRADING AS  
Forretningsadresse: Strømsbusletta 4  
4847 ARENDAL

#### Regnskapsår

Årsregnskapets periode: 01.01.2021 - 31.12.2021

#### Konsern

Morselskap i konsern: Nei

#### Regnskapsregler

Regler for små foretak benyttet: Ja  
Benyttet ved utarbeidelsen av  
årsregnskapet til selskapet: Regnskapslovens alminnelige regler

#### Årsregnskapet fastsatt av kompetent organ

Bekreftet av representant for selskapet: Klaus Inge Torp  
Dato for fastsettelse av årsregnskapet: 03.02.2022

#### Revisjon

Selskapet har besluttet at årsregnskapet  
ikke skal revideres: Ja  
Årsregnskapet er utarbeidet av ekstern  
autorisert regnskapsfører: Ja  
Ekstern autorisert regnskapsfører har i  
løpet av regnskapsåret bistått ved den  
løpende regnskapsføringen eller utført  
andre tjenester for selskapet enn å  
utarbeide årsregnskapet: Ja

#### Grunnlag for avgivelse

År 2021: Årsregnskap er elektronisk innlevert.  
År 2020: Tall er hentet fra elektronisk innlevert årsregnskap fra 2021.

*Det er ikke krav til at årsregnskapet m.v. som sendes til Regnskapsregisteret er undertegnet. Kontrollen på at dette er utført ligger hos revisor/enhetens øverste organ. Sikkerheten ivaretas ved at innsender har rolle/rettighet for innsending av årsregnskapet via Altinn, og ved at det bekreftes at årsregnskapet er fastsatt av kompetent organ.*

Brønnøysundregistrene, 04.04.2022

---

Brønnøysundregistrene  
Postadresse: Postboks 900, 8910 Brønnøysund  
Telefon: 75 00 75 00  
E-post: firmapost@brreg.no Internett: www.brreg.no  
Organisasjonsnummer: 974 760 673



Organisasjonsnr: 984 561 679  
TRADING AS

## RESULTATREGNSKAP

<b>Beløp i: NOK</b>	<b>Note</b>	<b>2021</b>	<b>2020</b>
<b>RESULTATREGNSKAP</b>			
<b>Inntekter</b>			
Salgsinntekt		4 521 510	430 030
<b>Sum inntekter</b>		<b>4 521 510</b>	<b>430 030</b>
<b>Kostnader</b>			
Lønnskostnad	1		
Avskrivning av driftsmidler og immaterielle eiendeler		5 411	
Nedskrivning av varige driftsmidler og immaterielle eiendeler	3		
Annen driftskostnad	1	2 413 026	24 075
<b>Sum kostnader</b>		<b>2 418 437</b>	<b>24 075</b>
<b>Driftsresultat</b>		<b>2 103 073</b>	<b>405 955</b>
<b>Finansinntekter og finanskostnader</b>			
Annen renteinntekt		163	
Annen finansinntekt			28 501
<b>Sum finansinntekter</b>		<b>163</b>	<b>28 501</b>
Annen finanskostnad			336
<b>Sum finanskostnader</b>			<b>336</b>
<b>Netto finans</b>		<b>163</b>	<b>28 165</b>
<b>Ordinært resultat før skattekostnad</b>			
<b>Skattekostnad på ordinært resultat</b>	2	462 712	50 592
<b>Ordinært resultat etter skattekostnad</b>		<b>1 640 524</b>	<b>383 529</b>
<b>Årsresultat</b>		<b>1 640 524</b>	<b>383 529</b>
<b>Årsresultat etter minoritetsinteresser</b>		<b>1 640 524</b>	<b>383 528</b>
<b>Totalresultat</b>		<b>1 640 524</b>	<b>383 528</b>
<b>Overføringer og disponeringer</b>			
Udekket tap			175 656
Avsatt til annen egenkapital		1 640 524	207 873
<b>Sum overføringer og disponeringer</b>		<b>1 640 524</b>	<b>383 529</b>





Organisasjonsnr: 984 561 679  
TRADING AS

## BALANSE

Beløp i: NOK	Note	2021	2020
<b>BALANSE - EIENDELER</b>			
<b>Anleggsmidler</b>			
<b>Immaterielle eiendeler</b>			
Utsatt skattefordel	2		
<b>Varige driftsmidler</b>			
Maskiner og anlegg		35 157	
Driftsløsøre, inventar o. a. utstyr	3		
<b>Sum varige driftsmidler</b>	<b>3</b>	<b>35 157</b>	
<b>Finansielle anleggsmidler</b>			
Investeringer i aksjer og andeler		228 501	228 501
<b>Sum finansielle anleggsmidler</b>	<b>4</b>	<b>228 501</b>	<b>228 501</b>
<b>Sum anleggsmidler</b>		<b>263 658</b>	<b>228 501</b>
<b>Omløpsmidler</b>			
<b>Varer</b>			
<b>Fordringer</b>			
Kundefordringer	5	383 355	425 030
Andre kortsiktige fordringer		162 992	
<b>Sum fordringer</b>		<b>546 347</b>	<b>425 030</b>
<b>Investeringer</b>			
Aksjer og andeler i foretak i samme konsern	4		
Markedsbaserte aksjer	4		
Markedsbaserte obligasjoner	4		
Andre markedsbaserte finansielle instrumenter	4		
<b>Bankinnskudd, kontanter og lignende</b>			
Bankinnskudd, kontanter o. l.	6	2 222 815	60 256
<b>Sum bankinnskudd, kontanter og lignende</b>		<b>2 222 815</b>	<b>60 256</b>
<b>Sum omløpsmidler</b>		<b>2 769 162</b>	<b>485 286</b>
<b>SUM EIENDELER</b>		<b>3 032 820</b>	<b>713 787</b>
<b>BALANSE - EGENKAPITAL OG GJELD</b>			



<b>Egenkapital</b>			
<b>Innskutt egenkapital</b>			
Aksjekapital	7	100 000	100 000
Beholdning av egne aksjer	7		
<b>Sum innskutt egenkapital</b>		<b>100 000</b>	<b>100 000</b>
<b>Opptjent egenkapital</b>			
Annen egenkapital	8	1 848 397	207 873
<b>Sum opptjent egenkapital</b>		<b>1 848 397</b>	<b>207 873</b>
<b>Sum egenkapital</b>	<b>9</b>	<b>1 948 397</b>	<b>307 873</b>
<b>Gjeld</b>			
<b>Langsiktig gjeld</b>			
Utsatt skatt	2	952	
<b>Sum avsetninger for forpliktelseser</b>		<b>952</b>	
<b>Annen langsiktig gjeld</b>			
<b>Sum langsiktig gjeld</b>		<b>952</b>	<b>0</b>
<b>Kortsiktig gjeld</b>			
Leverandørgjeld		405 053	
Betalbar skatt	2	461 760	50 592
Annen kortsiktig gjeld		216 658	355 322
<b>Sum kortsiktig gjeld</b>		<b>1 083 471</b>	<b>405 914</b>
<b>Sum gjeld</b>		<b>1 084 423</b>	<b>405 914</b>
<b>SUM EGENKAPITAL OG GJELD</b>		<b>3 032 820</b>	<b>713 787</b>



Organisasjonsnr: 984 561 679  
TRADING AS

NOTEOPPLYSNINGER - SELSKAP - alle poster oppgitt i hele tall

Note

Antall aksjer og aksjeeiere

Note

Antall årsverk i regnskapsåret

Virksomheten har hatt følgende antall årsverk:  
0.00

Omløpsmidler                      Startdato      Sluttdato      Endring

Skattemessig fremf.undersk. Startdato      Sluttdato      Endring

Kortsiktig gjeld                      Startdato      Sluttdato      Endring



# Årsregnskap 2021 Trading AS

**Resultatregnskap  
Balanse  
Noter til regnskapet**

**Org.nr.: 984 561 679**



## Resultatregnskap

Trading AS

Driftsinntekter og driftskostnader	Note	2021	2020
Salgsinntekt		4 521 510	430 030
<b>Sum driftsinntekter</b>		<b>4 521 510</b>	<b>430 030</b>
Avskrivning av driftsmidler og immaterielle eiendeler		5 411	0
Annen driftskostnad	1	2 413 026	24 075
<b>Sum driftskostnader</b>		<b>2 418 437</b>	<b>24 075</b>
<b>Driftsresultat</b>		<b>2 103 073</b>	<b>405 955</b>
<b>Finansinntekter og finanskostnader</b>			
Annen renteinntekt		163	0
Annen finansinntekt		0	28 501
Annen finanskostnad		0	336
<b>Resultat av finansposter</b>		<b>163</b>	<b>28 165</b>
Ordinært resultat før skattekostnad		2 103 236	434 121
Skattekostnad på ordinært resultat	2	462 712	50 592
<b>Ordinært resultat</b>		<b>1 640 524</b>	<b>383 529</b>
<b>Ekstraordinære inntekter og kostnader</b>			
<b>Årsresultat</b>		<b>1 640 524</b>	<b>383 529</b>
<b>Overføringer</b>			
Avsatt til dekning av tidligere udekket tap		0	175 656
Avsatt til annen egenkapital		1 640 524	207 873
<b>Sum overføringer</b>		<b>1 640 524</b>	<b>383 529</b>

Trading AS

Side 2




### Balanse

Trading AS

Eiendeler	Note	2021	2020
<b>Anleggsmidler</b>			
<b>Immaterielle eiendeler</b>			
<b>Varige driftsmidler</b>			
Maskiner og anlegg		35 157	0
<b>Sum varige driftsmidler</b>	<b>3</b>	<b>35 157</b>	<b>0</b>
<b>Finansielle anleggsmidler</b>			
Investeringer i aksjer og andeler		228 501	228 501
<b>Sum finansielle anleggsmidler</b>	<b>4</b>	<b>228 501</b>	<b>228 501</b>
<b>Sum anleggsmidler</b>		<b>263 658</b>	<b>228 501</b>
<b>Omløpsmidler</b>			
<b>Fordringer</b>			
Kundefordringer	5	383 355	425 030
Andre kortsiktige fordringer		162 992	0
<b>Sum fordringer</b>		<b>546 347</b>	<b>425 030</b>
<b>Investeringer</b>			
Bankinnskudd, kontanter o.l.	6	2 222 815	60 256
<b>Sum omløpsmidler</b>		<b>2 769 162</b>	<b>485 286</b>
<b>Sum eiendeler</b>		<b>3 032 820</b>	<b>713 787</b>

Trading AS

Side 3




## Balanse

Trading AS

Egenkapital og gjeld	Note	2021	2020
<b>Egenkapital</b>			
<b>Innskutt egenkapital</b>			
Aksjekapital	7	100 000	100 000
<b>Sum innskutt egenkapital</b>		<b>100 000</b>	<b>100 000</b>
<b>Opptjent egenkapital</b>			
Annen egenkapital	8	1 848 397	207 873
<b>Sum opptjent egenkapital</b>		<b>1 848 397</b>	<b>207 873</b>
<b>Sum egenkapital</b>	<b>9</b>	<b>1 948 397</b>	<b>307 873</b>
<b>Gjeld</b>			
<b>Avsetning for forpliktelser</b>			
Utsatt skatt	2	952	0
<b>Annen langsiktig gjeld</b>			
<b>Kortsiktig gjeld</b>			
Leverandørgjeld		405 053	0
Betalbar skatt	2	461 760	50 592
Annen kortsiktig gjeld		216 658	355 322
<b>Sum kortsiktig gjeld</b>		<b>1 083 471</b>	<b>405 914</b>
<b>Sum gjeld</b>		<b>1 084 423</b>	<b>405 914</b>
<b>Sum egenkapital og gjeld</b>		<b>3 032 820</b>	<b>713 787</b>

Styret i Trading AS

\_\_\_\_\_  
Klaus Inge Torp  
styreleder



## Regnskapsprinsipper

Årsregnskapet er satt opp i samsvar med regnskapsloven og NRS 8 - God regnskapsskikk for små foretak.

### Driftsinntekter

Inntektsføring ved salg av varer skjer på leveringstidspunktet. Tjenester inntektsføres etter hvert som de leveres.

### Skatt

Skattekostnaden i resultatregnskapet omfatter både periodens betalbare skatt og endring i utsatt skatt. Utsatt skatt er beregnet med 22 % på grunnlag av de midlertidige forskjeller som eksisterer mellom regnskapsmessige og skattemessige verdier, samt ligningsmessig underskudd til fremføring ved utgangen av regnskapsåret. Skatteøkende og skattereduserende midlertidige forskjeller som reverserer eller kan reverseres i samme periode er utlignet og nettoført.

### Klassifisering og vurdering av anleggsmidler

Anleggsmidler omfatter eiendeler bestemt til varig eie og bruk. Anleggsmidler er vurdert til anskaffelseskost. Varige driftsmidler balanseføres og avskrives over driftsmidlets økonomiske levetid.

### Klassifisering og vurdering av omløpsmidler

Omløpsmidler og kortsiktig gjeld omfatter normalt poster som forfaller til betaling innen ett år etter balansedagen, samt poster som knytter seg til varekretsløpet. Omløpsmidler vurderes til laveste verdi av anskaffelseskost og virkelig verdi.

### Fordringer

Kundefordringer og andre fordringer oppføres til pålydende etter fradrag for avsetning til forventet tap. Avsetning til tap gjøres på grunnlag av en individuell vurdering av de enkelte fordringene.



Note 1 Ytelser til ledende personer, godtgjørelser til daglig leder, styret og revisor

## Pensjonsforpliktelser

Selskapet er ikke pliktig til å ha tjenstepensjonsordning etter lov om obligatorisk tjenstepensjon.

## Ytelser til ledende personer

Det er ikke gitt ytelser til ledende personer

## Revisor

Selskapet oppfyller kravene til fravalg av revisor, og dette er valgt. Årsregnskapet er utarbeidet av autorisert regnskapsførerselskap.

## Note 2 Skatt


<b>Årets skattekostnad</b>	<b>2021</b>	<b>2020</b>
Resultatført skatt på ordinært resultat:		
Betalbar skatt	461 760	50 592
Endring i utsatt skatt	952	0
<b>Skattekostnad ordinært resultat</b>	<b>462 712</b>	<b>50 592</b>

Skattepliktig inntekt:		
Ordinært resultat før skatt	2 103 236	434 120
Permanente forskjeller	0	-28 501
Endring i midlertidige forskjeller	-4 325	0
Anvendelse av fremførbart underskudd	0	-175 656
<b>Skattepliktig inntekt</b>	<b>2 098 911</b>	<b>229 963</b>

Betalbar skatt i balansen:		
Betalbar skatt på årets resultat	461 760	50 592
<b>Sum betalbar skatt i balansen</b>	<b>461 760</b>	<b>50 592</b>

Skatteeffekten av midlertidige forskjeller som har gitt opphav til utsatt skatt og utsatte skattefordeler, spesifisert på typer av midlertidige forskjeller

	<b>2021</b>	<b>2020</b>	<b>Endring</b>
Varige driftsmidler	4 325	0	-4 325
<b>Sum</b>	<b>4 325</b>	<b>0</b>	<b>-4 325</b>
<b>Grunnlag for utsatt skatt</b>	<b>4 325</b>	<b>0</b>	<b>-4 325</b>
<b>Utsatt skatt (22 %)</b>	<b>952</b>	<b>0</b>	<b>-952</b>



## Note 3 Anleggsmidler

	Driftsløsøre, inventar ol.
Anskaffelseskost pr. 01.01.2021	0
Tilgang kjøpte anleggsmidler	40 568
<b>Anskaffelseskost 31.12.2021</b>	<b>40 568</b>
Av- og nedskrivninger pr. 01.01.2021	0
Årets ordinære avskrivninger	5 411
<b>Av- og nedskrivninger pr. 31.12.2021</b>	<b>5 411</b>
Bokført verdi 01.01.2021	0
Tilgang i året	40 568
Årets avskrivning og nedskrivning	5 411
<b>Bokført verdi 31.12.2021</b>	<b>35 157</b>
Økonomisk levetid	0-5 år

## Note 4 Investeringer i aksjer

Foretaksnavn	Eierandel	Kostpris
Taktekking Sør Isola AS	8,75%	228 501

Aksjene er vurdert til kostpris


## Note 5 Kundefordringer

	2021	2020
Kundefordringer til pålydende	383 355	425 030
<b>Balanseført verdi av kundefordringer 31.12</b>	<b>383 355</b>	<b>425 030</b>

Kundefordringer er vurdert til pålydende, nedskrevet med forventet tap på fordringer. Det er ikke tapsført kundefordringer i løpet av 2021.

## Note 6 Bankinnskudd

Posten inneholder kun frie midler



Legally signed by  
Klaus Inge Torp  
2022-02-03

### Note 7 Aksjonærer

#### Aksjekapitalen i Trading AS pr. 31.12 består av:

	Antall	Pålydende	Bokført
Ordinære aksjer	1 000	100,0	100 000
<b>Sum</b>	<b>1 000</b>		<b>100 000</b>

#### Eierstruktur

De største aksjonærene i % pr. 31.12 var:

	Ordinære	Eierandel	Stemmeandel
Klaus Inge Torp	1 000	100,0	100,0

#### Aksjer og opsjoner eiet av medlemmer i styret og daglig leder:

Navn	Verv	Ordinære
Klaus Inge Torp	styreleder	1 000
<b>Totalt antall aksjer</b>		<b>1 000</b>

### Note 8 Egenkapital

	Aksjekapital	Annen egenkapital	Sum egenkapital
Pr. 31.12.2020	100 000	207 873	307 873
Årets resultat		1 640 524	1 640 524
<b>Pr 31.12.2021</b>	<b>100 000</b>	<b>1 848 397</b>	<b>1 948 397</b>

### Note 9 Fortsatt drift

Koronapandemien har ikke hatt betydning for årsregnskapet for 2021. Forutsetningen om fortsatt drift er til stede, og årsregnskapet for 2021 er satt opp under denne forutsetning.