



ÅRSREGNSKAPET FOR REGNSKAPSÅRET 2024 - GENERELL INFORMASJON

Enheten

Organisasjonsnummer: 934 038 916
Organisasjonsform: Aksjeselskap
Foretaksnavn: BJERKVIK MØBLER AS
Forretningsadresse: Nordmoveien 83
8530 BJERKVIK

Regnskapsår

Årsregnskapets periode: 01.01.2024 - 31.12.2024

Konsern

Morselskap i konsern: Nei

Regnskapsregler

Regler for små foretak benyttet: Ja
Benyttet ved utarbeidelsen av årsregnskapet til selskapet: Regnskapslovens alminnelige regler

Årsregnskapet fastsatt av kompetent organ

Bekreftet av representant for selskapet: Gisle Weberg
Dato for fastsettelse av årsregnskapet: 13.06.2025

Grunnlag for avgivelse

År 2024: Årsregnskapet er elektronisk innlevert
År 2023: Tall er hentet fra elektronisk innlevert årsregnskap fra 2024

Det er ikke krav til at årsregnskapet m.v. som sendes til Regnskapsregisteret er undertegnet. Kontrollen på at dette er utført ligger hos revisor/enhetens øverste organ. Sikkerheten ivaretas ved at innsender har rolle/rettighet for innsending av årsregnskapet via Altinn, og ved at det bekreftes at årsregnskapet er fastsatt av kompetent organ.

Brønnøysundregistrene, 13.07.2025



Resultatregnskap

Beløp i: NOK	Note	2024	2023
RESULTATREGNSKAP			
Inntekter			
Salgsinntekt		19 241 883	19 136 980
Annen driftsinntekt		533 956	490 804
Sum inntekter		19 775 840	19 627 784
Kostnader			
Varekostnad		11 079 375	11 210 337
Lønnskostnad	2	3 897 743	3 973 021
Avskrivning av driftsmidler og immaterielle eiendeler	3	85 600	65 000
Annen driftskostnad	2	2 497 579	2 473 099
Sum kostnader		17 560 297	17 721 457
Driftsresultat		2 215 543	1 906 328
Finansinntekter og finanskostnader			
Annen renteinntekt		48 095	28 229
Sum finansinntekter		48 095	28 229
Annen rentekostnad		8 783	9 523
Sum finanskostnader		8 783	9 523
Netto finans		39 312	18 706
Resultat før skattekostnad		2 254 855	1 925 034
Skattekostnad på resultat	4	496 280	423 688
Årsresultat	5	1 758 575	1 501 346
Årsresultat etter minoritetsinteresser		1 758 575	1 501 346
Totalresultat		1 758 575	1 501 346
Overføringer og disponeringer			
Ordinært utbytte		400 000	400 000
Avgitt konsernbidrag			18 763



Resultatregnskap

Beløp i: NOK	Note	2024	2023
Avsatt til annen egenkapital		1 358 575	1 082 583
Sum overføringer og disponeringer		1 758 575	1 501 346



Balanse

Beløp i: NOK	Note	2024	2023
BALANSE - EIENDELER			
Anleggsmidler			
Immaterielle eiendeler			
Utsatt skattefordel	4	475 737	506 845
Sum immaterielle eiendeler		475 737	506 845
Varige driftsmidler			
Tomter, bygninger o.a. fast eiendom	3	1 487 798	1 487 798
Maskiner og anlegg	3	232 765	282 965
Skip og flytende installasjoner	3		
Driftsløsøre, inventar o.a. utstyr	3	579 649	98 252
Sum varige driftsmidler	3, 6	2 300 212	1 869 015
Finansielle anleggsmidler			
Investeringer i aksjer og andeler	7	20 000	14 000
Sum finansielle anleggsmidler		20 000	14 000
Sum anleggsmidler		2 795 949	2 389 860
Omløpsmidler			
Varer			
Sum varer		5 913 207	5 802 289
Fordringer			
Kundefordringer		33 933	247 573
Andre kortsiktige fordringer		507 975	521 937
Sum fordringer		541 908	769 510
Investeringer			
Aksjer og andeler i foretak i samme konsern	7		
Markedsbaserte aksjer	7		
Markedsbaserte obligasjoner	7		
Andre markedsbaserte finansielle instrumenter	7		
Bankinnskudd, kontanter og lignende			
Bankinnskudd, kontanter o.l.	8	6 801 587	6 081 730



Balanse

Beløp i: NOK	Note	2024	2023
Sum bankinnskudd, kontanter og lignende		6 801 587	6 081 730
Sum omløpsmidler		13 256 702	12 653 529
SUM EIENDELER		16 052 650	15 043 390

BALANSE - EGENKAPITAL OG GJELD

Egenkapital

Innskutt egenkapital

Aksjekapital	9	1 000 000	1 000 000
Beholdning av egne aksjer	9		
Sum innskutt egenkapital		1 000 000	1 000 000

Opptjent egenkapital

Annen egenkapital		10 749 246	9 390 671
Sum opptjent egenkapital		10 749 246	9 390 671

Sum egenkapital	5	11 749 246	10 390 671
------------------------	---	-------------------	-------------------

Gjeld

Langsiktig gjeld

Utsatt skatt	4		
Annen langsiktig gjeld			
Sum langsiktig gjeld		0	0

Kortsiktig gjeld

Leverandørgjeld		1 356 425	1 494 552
Betalbar skatt	4	465 172	392 930
Skyldig offentlige avgifter		709 984	928 929
Utbytte		400 000	400 000
Kortsiktig konserngjeld			24 055
Annen kortsiktig gjeld		1 371 824	1 412 253
Sum kortsiktig gjeld		4 303 404	4 652 719

Sum gjeld		4 303 404	4 652 719
------------------	--	------------------	------------------



Balanse

Beløp i: NOK	Note	2024	2023
SUM EGENKAPITAL OG GJELD		16 052 650	15 043 390
POSTER UTENOM BALANSEN			
Garantistillelser	6		
Pantstillelser	6		



Brønnøysundregistrene

ÅRSREGNSKAP FOR REGNSKAPSÅRET 2024 - GENERELL INFORMASJON

Journalnummer: 2025 663718

Enheten

Organisasjonsnummer: 934 038 916
Organisasjonsform: Aksjeselskap
Foretaksnavn: BJERKVIK MØBLER AS
Forretningsadresse: Nordmoveien 83
8530 BJERKVIK

Regnskapsår

Årsregnskapets periode: 01.01.2024 - 31.12.2024

Konsern

Morselskap i konsern: Nei

Regnskapsregler

Regler for små foretak benyttet: Ja
Benyttet ved utarbeidelsen av
årsregnskapet til selskapet: Regnskapslovens alminnelige regler

Årsregnskapet fastsatt av kompetent organ

Bekreftet av representant for selskapet: Gisle Weberg
Dato for fastsettelse av årsregnskapet: 13.06.2025

Revisjon

Årsregnskapet er utarbeidet av ekstern
autorisert regnskapsfører: Ja
Ekstern autorisert regnskapsfører har i
løpet av regnskapsåret bistått ved den
løpende regnskapsføringen eller utført
andre tjenester for selskapet enn å
utarbeide årsregnskapet: Ja

Grunnlag for avgivelse

År 2024: Årsregnskap er elektronisk innlevert.
År 2023: Tall er hentet fra elektronisk innlevert årsregnskap fra 2024.

Det er ikke krav til at årsregnskapet m.v. som sendes til Regnskapsregisteret er undertegnet. Kontrollen på at dette er utført ligger hos revisor/enhetens øverste organ. Sikkerheten ivaretas ved at innsender har rolle/rettighet for innsending av årsregnskapet via Altinn, og ved at det bekreftes at årsregnskapet er fastsatt av kompetent organ.

Brønnøysundregistrene, 12.07.2025



Organisasjonsnr: 934 038 916
BJERKVIK MØBLER AS

RESULTATREGNSKAP

Beløp i: NOK	Note	2024	2023
RESULTATREGNSKAP			
Inntekter			
Salgsinntekt		19 241 883	19 136 980
Annen driftsinntekt		533 956	490 804
Sum inntekter		19 775 840	19 627 784
Kostnader			
Varekostnad		11 079 375	11 210 337
Lønnskostnad	2	3 897 743	3 973 021
Avskrivning av driftsmidler og immaterielle eiendeler	3	85 600	65 000
Annen driftskostnad	2	2 497 579	2 473 099
Sum kostnader		17 560 297	17 721 457
Driftsresultat		2 215 543	1 906 328
Finansinntekter og finanskostnader			
Annen renteinntekt		48 095	28 229
Sum finansinntekter		48 095	28 229
Annen rentekostnad		8 783	9 523
Sum finanskostnader		8 783	9 523
Netto finans		39 312	18 706
Resultat før skattekostnad		2 254 855	1 925 034
Skattekostnad på resultat	4	496 280	423 688
Årsresultat	5	1 758 575	1 501 346
Årsresultat etter minoritetsinteresser		1 758 575	1 501 346
Totalresultat		1 758 575	1 501 346
Overføringer og disponeringer			
Ordinært utbytte		400 000	400 000
Avgitt konsernbidrag			18 763
Avsatt til annen egenkapital		1 358 575	1 082 583
Sum overføringer og disponeringer		1 758 575	1 501 346



Organisasjonsnr: 934 038 916
BJERKVIK MØBLER AS

BALANSE

Beløp i: NOK	Note	2024	2023
BALANSE - EIENDELER			
Anleggsmidler			
Immaterielle eiendeler			
Utsatt skattefordel	4	475 737	506 845
Sum immaterielle eiendeler		475 737	506 845
Varige driftsmidler			
Tomter, bygninger o.a. fast eiendom	3	1 487 798	1 487 798
Maskiner og anlegg	3	232 765	282 965
Skip og flytende installasjoner	3		
Driftsløsøre, inventar o. a. utstyr	3	579 649	98 252
Sum varige driftsmidler	3, 6	2 300 212	1 869 015
Finansielle anleggsmidler			
Investeringer i aksjer og andeler	7	20 000	14 000
Sum finansielle anleggsmidler		20 000	14 000
Sum anleggsmidler		2 795 949	2 389 860
Omløpsmidler			
Varer			
Sum varer		5 913 207	5 802 289
Fordringer			
Kundefordringer		33 933	247 573
Andre kortsiktige fordringer		507 975	521 937
Sum fordringer		541 908	769 510
Investeringer			
Aksjer og andeler i foretak i samme konsern	7		
Markedsbaserte aksjer	7		
Markedsbaserte obligasjoner	7		
Andre markedsbaserte finansielle instrumenter	7		
Bankinnskudd, kontanter og lignende			
Bankinnskudd, kontanter o. l.	8	6 801 587	6 081 730
Sum bankinnskudd, kontanter og lignende		6 801 587	6 081 730



Sum omløpsmidler		13 256 702	12 653 529
SUM EIENDELER		16 052 650	15 043 390
BALANSE - EGENKAPITAL OG GJELD			
Egenkapital			
Innskutt egenkapital			
Aksjekapital	9	1 000 000	1 000 000
Beholdning av egne aksjer	9		
Sum innskutt egenkapital		1 000 000	1 000 000
Opptjent egenkapital			
Annen egenkapital		10 749 246	9 390 671
Sum opptjent egenkapital		10 749 246	9 390 671
Sum egenkapital	5	11 749 246	10 390 671
Gjeld			
Langsiktig gjeld			
Utsatt skatt	4		
Annen langsiktig gjeld			
Sum langsiktig gjeld		0	0
Kortsiktig gjeld			
Leverandørgjeld		1 356 425	1 494 552
Betalbar skatt	4	465 172	392 930
Skyldig offentlige avgifter		709 984	928 929
Utbytte		400 000	400 000
Kortsiktig konserngjeld			24 055
Annen kortsiktig gjeld		1 371 824	1 412 253
Sum kortsiktig gjeld		4 303 404	4 652 719
Sum gjeld		4 303 404	4 652 719
SUM EGENKAPITAL OG GJELD		16 052 650	15 043 390
POSTER UTENOM BALANSEN			
Garantistillelser	6		
Pantstillelser	6		



Organisasjonsnr: 934 038 916
BJERKVIK MØBLER AS

NOTEOPPLYSNINGER - SELSKAP - alle poster oppgitt i hele tall

Note
2

Antall årsverk i regnskapsåret
9.45

Sum Beløp

Balanseført verdi 31.12. Varige driftsmidler Immaterielle eiend.

Konsernregnskap

Morselskapet sitt navn

Forretningskontor for morselskapet

Begrunnelse for at datterselskap er utelatt fra konsolideringen

Samlet beløp - tilknyttet selskap Årets Fjorårets

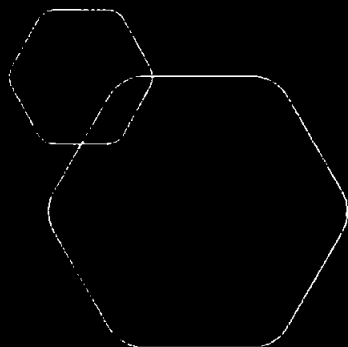
Samlet beløp - foretak i samme konsern Årets Fjorårets

Samlet beløp - foretak i samme konsern Årets Fjorårets

Samlet beløp - felles kontrollert virksomhet Årets Fjorårets

Pantstillelse Beløp

Beholdning av egne aksjer Antall Pålydende Andel av aksjek.



Årsregnskap 2024
Bjerkvik Møbler AS

Resultatregnskap
Balanse
Noter til regnskapet



Org.nr.: 934 038 916



RESULTATREGNSKAP

BJERKVIK MØBLER AS

DRIFTSINNEKTER OG DRIFTSKOSTNADER	Note	2024	2023
Salgsinntekt		19 241 883	19 136 980
Annen driftsinntekt		533 956	490 804
Sum driftsinntekter		19 775 840	19 627 784
Varekostnad		11 079 375	11 210 337
Lønnskostnad	2	3 897 743	3 973 021
Avskrivning av driftsmidler og immaterielle eiendeler	3	85 600	65 000
Annen driftskostnad	2	2 497 579	2 473 099
Sum driftskostnader		17 560 297	17 721 457
Driftsresultat		2 215 543	1 906 328
FINANSINNEKTER OG FINANSKOSTNADER			
Annen renteinntekt		48 095	28 229
Annen rentekostnad		8 783	9 523
Resultat av finansposter		39 312	18 706
Resultat før skattekostnad		2 254 855	1 925 034
Skattekostnad på resultat	4	496 280	423 688
Resultat		1 758 575	1 501 346
EKSTRAORDINÆRE INNEKTER OG KOSTNADER			
Årsresultat	5	1 758 575	1 501 346
OVERFØRINGER			
Avsatt til utbytte		400 000	400 000
Avsatt konsernbidrag		0	18 763
Avsatt til annen egenkapital		1 358 575	1 082 583
Sum overføringer		1 758 575	1 501 346



BALANSE

BJERKVIK MØBLER AS

EIENDELER	Note	2024	2023
ANLEGGSMIDLER			
IMMATERIELLE EIENDELER			
Utsatt skattefordel	4	475 737	506 845
Sum immaterielle eiendeler		475 737	506 845
VARIGE DRIFTSMIDLER			
Tomter, bygninger o.a. fast eiendom	3	1 487 798	1 487 798
Maskiner og anlegg	3	232 765	282 965
Driftsløsøre, inventar o.a. utstyr	3	579 649	98 252
Sum varige driftsmidler	3, 6	2 300 212	1 869 015
FINANSIELLE ANLEGGSMIDLER			
Investeringer i aksjer og andeler	7	20 000	14 000
Sum finansielle anleggsmidler		20 000	14 000
Sum anleggsmidler		2 795 949	2 389 860
OMLØPSMIDLER			
Lager av varer og annen beholdning		5 913 207	5 802 289
FORDRINGER			
Kundefordringer		33 933	247 573
Andre kortsiktige fordringer		507 975	521 937
Sum fordringer		541 908	769 510
INVESTERINGER			
Bankinnskudd, kontanter o.l.	8	6 801 587	6 081 730
Sum omløpsmidler		13 256 702	12 653 529
Sum eiendeler		16 052 650	15 043 390



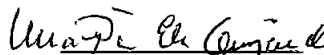
BALANSE

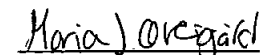
BJERKVIK MØBLER AS

EGENKAPITAL OG GJELD	Note	2024	2023
EGENKAPITAL			
INNSKUTT EGENKAPITAL			
Aksjekapital	9	1 000 000	1 000 000
Sum innskutt egenkapital		1 000 000	1 000 000
OPPTJENT EGENKAPITAL			
Annen egenkapital		10 749 246	9 390 671
Sum opptjent egenkapital		10 749 246	9 390 671
Sum egenkapital	5	11 749 246	10 390 671
GJELD			
AVSETNING FOR FORPLIKTELSER			
ANNEN LANGSIKTIG GJELD			
KORTSIKTIG GJELD			
Leverandørgjeld		1 356 425	1 494 552
Betalbar skatt	4	465 172	392 930
Skyldig offentlige avgifter		709 984	928 929
Utbytte		400 000	400 000
Konserngjeld		0	24 055
Annen kortsiktig gjeld		1 371 824	1 412 253
Sum kortsiktig gjeld		4 303 404	4 652 719
Sum gjeld		4 303 404	4 652 719
Sum egenkapital og gjeld		16 052 650	15 043 390

Bjerkvik, 13.06.2025
Styret i Bjerkvik Møbler AS


Jan Øvergård
styreleder


Ulla-Pia Kristiina Ek Øvergård
styremedlem


Maria Jeanette Øvergård
styremedlem/daglig leder



Regnskapsprinsipper

Årsregnskapet er satt opp i samsvar med regnskapsloven og NRS 8 - God regnskapsskikk for små foretak.

DRIFTSINNETEKTER

Inntektsføring ved salg av varer skjer på leveringstidspunktet. Tjenester inntektsføres etter hvert som de leveres.

SKATT

Skattekostnaden i resultatregnskapet omfatter både periodens betalbare skatt og endring i utsatt skatt. Utsatt skatt er beregnet med 22 % på grunnlag av de midlertidige forskjeller som eksisterer mellom regnskapsmessige og skattemessige verdier, samt ligningsmessig underskudd til fremføring ved utgangen av regnskapsåret. Skatteøkende og skattereduserende midlertidige forskjeller som reverserer eller kan reverseres i samme periode er utlignet og nettoført.

KLASSIFISERING OG VURDERING AV ANLEGGSMIDLER

Anleggsmidler omfatter eiendeler bestemt til varig eie og bruk. Anleggsmidler er vurdert til anskaffelseskost. Varige driftsmidler balanseføres og avskrives over driftsmidlets økonomiske levetid. Avskrivningsperioden for fast eiendom anskaffet etter 2009 er dekomponert i en del som gjelder råbygget og en del som gjelder faste tekniske installasjoner. Varige driftsmidler nedskrives til gjenvinnbart beløp ved verdifall som forventes ikke å være forbigående. Gjenvinnbart beløp er det høyeste av netto salgsverdi og verdi i bruk. Verdi i bruk er nåverdi av fremtidige kontantstrømmer knyttet til eiendelen. Nedskrivningen reverseres når grunnlaget for nedskrivningen ikke lenger er til stede.

KLASSIFISERING OG VURDERING AV OMLØPSMIDLER

Omløpsmidler og kortsiktig gjeld omfatter normalt poster som forfaller til betaling innen ett år etter balansedagen, samt poster som knytter seg til varekretsløpet. Omløpsmidler vurderes til laveste verdi av anskaffelseskost og virkelig verdi.

VARER

Varer er vurdert til det laveste av anskaffelseskost og netto salgsverdi.

FORDRINGER

Kundefordringer og andre fordringer oppføres til pålydende etter fradrag for avsetning til forventet tap. Avsetning til tap gjøres på grunnlag av en individuell vurdering av de enkelte fordringene.



Note 2 Lønnskostnader og ytelser, godtgjørelser til daglig leder, styret og revisor

Lønnskostnader	2024	2023
Lønninger	3 581 124	3 581 607
Arbeidsgiveravgift	59 044	195 219
Pensjonskostnader	108 909	97 097
Andre ytelser	148 677	99 098
Sum	3 897 753	3 973 021

Selskapet har i 2024 sysselsatt 9 årsverk.

Note 3 Anleggsmidler

	Bygninger og tomter	Maskiner og anlegg	Driftsløsøre, inventar ol.	Sum
Anskaffelseskost pr. 01.01.24	1 487 798	576 365	298 036	2 362 199
+ Tilgang kjøpte driftsmidler			516 796	516 796
= Anskaffelseskost 31.12.24	1 487 798	576 365	814 832	2 878 995
Akkumulerte avskrivninger 31.12.24		343 600	235 183	578 783
= Bokført verdi 31.12.24	1 487 798	232 765	579 649	2 300 212
Årets ordinære avskrivninger		50 200	35 400	85 600
Økonomisk levetid		5-8 år	3-10 år	

Note 4 Skatt

Årets skattekostnad	2024	2023
Resultatført skatt på ordinært resultat:		
Betalbar skatt	465 172	398 222
Endring i utsatt skattefordel	31 108	25 466
Skattekostnad ordinært resultat	496 280	423 688
Skattepliktig inntekt:		
Resultat før skatt	2 254 855	1 925 034
Permanente forskjeller	965	822
Endring i midlertidige forskjeller	-141 400	-115 754
Avgitt konsernbidrag	0	-24 055
Skattepliktig inntekt	2 114 420	1 786 047
Betalbar skatt i balansen:		
Betalbar skatt på årets resultat	465 172	398 222



Betalbar skatt på avgitt konsernbidrag	0	-5 292
Sum betalbar skatt i balansen	465 172	392 930

Skatteeffekten av midlertidige forskjeller som har gitt opphav til utsatt skatt og utsatte skattefordeler, spesifisert på typer av midlertidige forskjeller

	2024	2023	Endring
Varige driftsmidler	-1 851 331	-1 998 455	-147 124
Varebeholdning	-311 108	-305 384	5 724
Sum	-2 162 439	-2 303 839	-141 400
Grunnlag for utsatt skattefordel	-2 162 439	-2 303 839	-141 400
Utsatt skattefordel (22 %)	-475 737	-506 845	-31 108

Note 5 Egenkapital

	Aksjekapital	Overkurs	Annen egenkapital	Sum egenkapital
Egenkapital Pr. 01.01.2024	1 000 000	0	9 390 671	10 390 671
Årets resultat			1 758 575	1 758 575
Utbytte			400 000	400 000
Pr. 31.12.2024	1 000 000	0	11 549 246	12 549 246

Note 6 Pantstillelser og garantier

	31.12.2024	31.12.2023
Pantsikret gjeld, pantstillelser og garantier		
Sum	0	0
Regnskapsført verdi av pantsikrede eiendeler		
Tomter	1 487 798	1 487 798
Sum	1 487 798	1 487 798

Selskapet har en ubenyttet kassekreditt hvor det er stillet sikkerhet i ovennevnte eiendeler

Note 7 Aksjer og andeler i andre foretak m.v.

	Anskaffelseskost	Balanseført verdi
Aksjer		
Møbelringen AS	14 000	14 000
Mesterlys AS	6 000	6 000
Sum	20 000	20 000



Note 8 Bankinnskudd

Innestående midler på skattetrekkkonto (bundne midler) er på kr. 122 534.

Note 9 Aksjonærer

AKSJEKAPITALEN I BJERKVIK MØBLER AS PR. 31.12 BESTÅR AV:

	Antall	Pålydende	Bokført
Ordinære aksjer	100	10 000,0	1 000 000
Sum	100		1 000 000

EIERSTRUKTUR

De største aksjonærene i % pr. 31.12 var:

	Ordinære	Eierandel	Stemmeandel
MAPER AS	100	100,0	100,0



Til generalforsamlingen i

Bjerkvik Møbler AS

Enter Revisjon Hålogaland AS

Asbjørn Selsbanes gate 2

9405 Harstad

Telefon: 77 00 34 00

epost: harstad@enter-revisjon.no

Org. no: 997 398 610 MVA

Uavhengig revisors beretning

Konklusjon

Vi har revidert årsregnskapet for Bjerkvik Møbler AS som viser et overskudd på NOK 1 758 575. Årsregnskapet består av balanse per 31. desember 2024, resultatregnskap for regnskapsåret avsluttet per denne datoen og noter til årsregnskapet, herunder et sammendrag av viktige regnskapsprinsipper.

Etter vår mening

- oppfyller årsregnskapet gjeldende lovkrav, og
- gir årsregnskapet et rettviseende bilde av selskapets finansielle stilling per 31. desember 2024, og av dets resultater for regnskapsåret avsluttet per denne datoen i samsvar med regnskapslovens regler og god regnskapsskikk i Norge.

Grunnlag for konklusjonen

Vi har gjennomført revisjonen i samsvar med den internasjonale revisjonsstandarden for revisjon av regnskap til mindre komplekse enheter (ISA for MKE). Våre oppgaver og plikter i henhold til ISA for MKE er beskrevet nedenfor under *Revisors oppgaver og plikter ved revisjonen av årsregnskapet*. Vi er uavhengige av selskapet i samsvar med kravene i relevante lover og forskrifter i Norge og International Code of Ethics for Professional Accountants (inkludert internasjonale uavhengighetsstandarder) utstedt av International Ethics Standards Board for Accountants (IESBA-reglene), og vi har overholdt våre øvrige etiske forpliktelser i samsvar med disse kravene. Innhentet revisjonsbevis er etter vår vurdering tilstrekkelig og hensiktsmessig som grunnlag for vår konklusjon.

Styrets og daglig leders ansvar for årsregnskapet

Styret og daglig leder (ledelsen) er ansvarlige for å utarbeide årsregnskapet og for at det gir et rettviseende bilde i samsvar med regnskapslovens regler og god regnskapsskikk i Norge. Ledelsen er også ansvarlig for slik internkontroll som den finner nødvendig for å kunne utarbeide et regnskap som ikke inneholder vesentlig feilinformasjon, verken som følge av misligheter eller utilsiktede feil.

Ved utarbeidelsen av årsregnskapet må ledelsen ta standpunkt til selskapets evne til fortsatt drift og opplyse om forhold av betydning for fortsatt drift. Forutsetningen om fortsatt drift skal legges til grunn for årsregnskapet så lenge det ikke er sannsynlig at virksomheten vil bli avvirket.

Revisors oppgaver og plikter ved revisjonen av årsregnskapet

Vårt mål er å oppnå betryggende sikkerhet for at årsregnskapet som helhet ikke inneholder vesentlig feilinformasjon, verken som følge av misligheter eller utilsiktede feil, og å avgi en revisjonsberetning som inneholder vår konklusjon. Betryggende sikkerhet er en høy grad av sikkerhet, men ingen garanti for at en revisjon utført i samsvar med ISA for MKE, alltid vil avdekke vesentlig feilinformasjon.

Medlem i Den Norske Revisorforening

Kontorer i Alta og Harstad

Dette dokumentet er signert med PAdES-formatet (PDF Advanced Electronic Signatures) av SIGNICAT. Dette sikrer dokumentet og dets vedlegg mot endringer etter signering.

SIGNICAT



Feilinformasjon kan oppstå som følge av misligheter eller utilsiktede feil. Feilinformasjon er å anse som vesentlig dersom den enkeltvis eller samlet med rimelighet kan forventes å påvirke de økonomiske beslutningene som brukerne foretar på grunnlag av årsregnskapet.

For videre beskrivelse av revisors oppgaver og plikter vises det til:
<https://revisorforeningen.no/revisjonsberetninger>

Harstad, 8. juli 2025
Enter Revisjon Hålogaland AS

Jon Arne Torbergsen
Statsautorisert revisor
(elektronisk signert)



Elektronisk signatur

Signert av

Torbergsen, Jon Arne

(Identitet bekreftet med BankID (NO))



Dato og tid (UTC+01:00) Central European Time (Berlin) (DD.MM.YYYY HH:MM:SS)

08.07.2025 11:40:23

Signaturmetode

BankID (NO)