



## ÅRSREGNSKAPET FOR REGNSKAPSÅRET 2024 - GENERELL INFORMASJON

### Enheten

Organisasjonsnummer: 927 882 418  
Organisasjonsform: Aksjeselskap  
Foretaksnavn: STOLT HOLDING AS  
Forretningsadresse: Grensesvingen 6  
0663 OSLO

### Regnskapsår

Årsregnskapets periode: 01.01.2024 - 31.12.2024

### Konsern

Mørselskap i konsern: Ja  
Konsernregnskap lagt ved: Ja

### Regnskapsregler

Regler for små foretak benyttet: Nei  
Benyttet ved utarbeidelsen av årsregnskapet til selskapet: Regnskapslovens alminnelige regler  
Benyttet ved utarbeidelsen av årsregnskapet til konsernet: Regnskapslovens alminnelige regler

### Årsregnskapet fastsatt av kompetent organ

Bekreftet av representant for selskapet: J U Kalhagen  
Dato for fastsettelse av årsregnskapet: 10.06.2025

### Grunnlag for avgivelse

År 2024: Årsregnskapet er elektronisk innlevert  
År 2023: Tall er hentet fra elektronisk innlevert årsregnskap fra 2024

*Det er ikke krav til at årsregnskapet m.v. som sendes til Regnskapsregisteret er undertegnet. Kontrollen på at dette er utført ligger hos revisor/enhetens øverste organ. Sikkerheten ivaretas ved at innsender har rolle/rettighet for innsending av årsregnskapet via Altinn, og ved at det bekreftes at årsregnskapet er fastsatt av kompetent organ.*

Brønnøysundregistrene, 06.08.2025



### Resultatregnskap

Beløp i: NOK	Note	2024	2023
<b>RESULTATREGNSKAP</b>			
<b>Inntekter</b>			
Sum inntekter		0	0
<b>Kostnader</b>			
Annen driftskostnad	1	28 875	59 431
Sum kostnader		28 875	59 431
<b>Driftsresultat</b>		<b>-28 875</b>	<b>-59 431</b>
<b>Finansinntekter og finanskostnader</b>			
Sum finansinntekter		0	0
Nedskrivning av finansielle eiendeler		0	33 180
Sum finanskostnader		0	33 180
<b>Netto finans</b>		<b>0</b>	<b>-33 180</b>
<b>Resultat før skattekostnad</b>		<b>-28 875</b>	<b>-92 611</b>
Skattekostnad	2, 3	0	6 997
<b>Årsresultat</b>		<b>-28 875</b>	<b>-99 608</b>
<b>Overføringer og disponeringer</b>			
Overkurs		0	-892 611
Avgitt konsernbidrag		0	800 000
Udekket tap		-28 875	0
Annen egenkapital		0	-6 997
Sum overføringer og disponeringer		-28 875	-99 608



### Balanse

Beløp i: NOK	Note	2024	2023
<b>BALANSE - EIENDELER</b>			
<b>Anleggsmidler</b>			
<b>Immaterielle eiendeler</b>			
Utsatt skattefordel	2, 3	0	0
<b>Sum immaterielle eiendeler</b>		<b>0</b>	<b>0</b>
<b>Varige driftsmidler</b>			
<b>Sum varige driftsmidler</b>		<b>0</b>	<b>0</b>
<b>Finansielle anleggsmidler</b>			
Investering i datterselskap	4	5 357 422	5 357 422
Andre langsiktige fordringer		2 700	2 700
<b>Sum finansielle anleggsmidler</b>		<b>5 360 122</b>	<b>5 360 122</b>
<b>Sum anleggsmidler</b>		<b>5 360 122</b>	<b>5 360 122</b>
<b>Omløpsmidler</b>			
<b>Varer</b>			
<b>Fordringer</b>			
Konsernfordringer	4	2 811	802 811
<b>Sum fordringer</b>		<b>2 811</b>	<b>802 811</b>
<b>Investeringer</b>			
<b>Sum investeringer</b>		<b>0</b>	<b>0</b>
<b>Bankinnskudd, kontanter og lignende</b>			
Bankinnskudd, kontanter og lignende		9 890	38 765
<b>Sum bankinnskudd, kontanter og lignende</b>		<b>9 890</b>	<b>38 765</b>
<b>Sum omløpsmidler</b>		<b>12 701</b>	<b>841 576</b>
<b>SUM EIENDELER</b>		<b>5 372 823</b>	<b>6 201 698</b>

### BALANSE - EGENKAPITAL OG GJELD



## Balanse

Beløp i: NOK	Note	2024	2023
<b>Egenkapital</b>			
<b>Innskutt egenkapital</b>			
Aksjekapital	5	300 000	300 000
Overkurs	5	5 107 268	5 107 268
Annen innskutt egenkapital	5	-5 570	-5 570
<b>Sum innskutt egenkapital</b>		<b>5 401 698</b>	<b>5 401 698</b>
<b>Opptjent egenkapital</b>			
Udekket tap	5	28 875	0
<b>Sum opptjent egenkapital</b>		<b>-28 875</b>	<b>0</b>
<b>Sum egenkapital</b>		<b>5 372 823</b>	<b>5 401 698</b>
<b>Gjeld</b>			
<b>Langsiktig gjeld</b>			
<b>Sum avsetninger for forpliktelser</b>		<b>0</b>	<b>0</b>
<b>Annen langsiktig gjeld</b>		<b>0</b>	<b>0</b>
<b>Sum annen langsiktig gjeld</b>		<b>0</b>	<b>0</b>
<b>Sum langsiktig gjeld</b>		<b>0</b>	<b>0</b>
<b>Kortsiktig gjeld</b>			
Kortsiktig konserngjeld	4	0	800 000
<b>Sum kortsiktig gjeld</b>		<b>0</b>	<b>800 000</b>
<b>Sum gjeld</b>		<b>0</b>	<b>800 000</b>
<b>SUM EGENKAPITAL OG GJELD</b>		<b>5 372 823</b>	<b>6 201 698</b>



## Konsernets resultatregnskap

Beløp i: NOK	Note	2024	2023
<b>RESULTATREGNSKAP</b>			
<b>Inntekter</b>			
Salgsinntekt		44 548 185	75 849 050
Gevinst finansiell eiendel		373 362	
Annen Driftsinntekt		686 540	692 275
<b>Sum inntekter</b>		<b>45 608 087</b>	<b>76 541 325</b>
<b>Kostnader</b>			
Varekostnad		17 860	52 028
Lønnskostnad	1,2,3,4	37 417 760	69 263 797
Avskrivning på varige driftsmidler og immaterielle eiendeler	5	78 276	121 510
Annen driftskostnad	6	8 505 595	10 756 496
<b>Sum kostnader</b>		<b>46 019 491</b>	<b>80 193 831</b>
<b>Driftsresultat</b>		<b>-411 404</b>	<b>-3 652 506</b>
<b>Finansinntekter og finanskostnader</b>			
Annen renteinntekt		19 148	7 097
Annen finansinntekt		12 651	32 503
Verdiøkning andre finansielle instrumenter vurdert til virkelig verdi			56 355
<b>Sum finansinntekter</b>		<b>31 799</b>	<b>95 955</b>
Verdireduksjon andre finansielle instrumenter vurdert til virkelig verdi			132 267
Nedskrivning av finansielle eiendeler		1 481 262	
Annen rentekostnad		500 751	568 305
Annen finanskostnad		12 635	5 027
<b>Sum finanskostnader</b>		<b>1 994 648</b>	<b>705 599</b>
<b>Netto finans</b>		<b>-1 962 849</b>	<b>-609 644</b>
<b>Resultat før skattekostnad</b>		<b>-2 374 253</b>	<b>-4 262 150</b>
Skattekostnad	7	-381 150	-925 652
<b>Årsresultat</b>		<b>-1 993 103</b>	<b>-3 336 498</b>



## Konsernets resultatregnskap

<b>Beløp i: NOK</b>	<b>Note</b>	<b>2024</b>	<b>2023</b>
Minoritetsinteresser		-389 647	-401 831
<b>Årsresultat etter minoritetsinteresser</b>		<b>-1 603 456</b>	<b>-2 934 667</b>



## Konsernets balanse

Beløp i: NOK	Note	2024	2023
<b>BALANSE - EIENDELER</b>			
<b>Anleggsmidler</b>			
<b>Immaterielle eiendeler</b>			
Utsatt skattefordel	8	1 498 606	1 312 686
<b>Sum immaterielle eiendeler</b>		<b>1 498 606</b>	<b>1 312 686</b>
<b>Varige driftsmidler</b>			
Tomter, bygninger og annen fast eiendom	5,16	1 637 525	1 637 525
Driftsløsøre, inventar, verktøy, kontormaskiner og lignende	5,16	10 027	211 852
<b>Sum varige driftsmidler</b>		<b>1 647 552</b>	<b>1 849 377</b>
<b>Finansielle anleggsmidler</b>			
Investeringer i tilknyttet selskap		156 640	
Investeringer i aksjer og andeler		493 750	1 975 012
Andre fordringer		345 820	1 710 670
<b>Sum finansielle anleggsmidler</b>		<b>996 210</b>	<b>3 685 682</b>
<b>Sum anleggsmidler</b>		<b>4 142 368</b>	<b>6 847 745</b>
<b>Omløpsmidler</b>			
<b>Varer</b>			
Varer	9,16	874 360	752 000
<b>Sum varer</b>		<b>874 360</b>	<b>752 000</b>
<b>Fordringer</b>			
Kundefordringer	10, 16	2 522 093	4 186 008
Andre fordringer	11	304 025	840 209
Fordring tilknyttet selskap		650 000	
<b>Sum fordringer</b>		<b>3 476 118</b>	<b>5 026 217</b>
<b>Bankinnskudd, kontanter og lignende</b>			
Bankinnskudd, kontanter og lignende	12	1 574 213	2 341 042
<b>Sum bankinnskudd, kontanter og lignende</b>		<b>1 574 213</b>	<b>2 341 042</b>
<b>Sum omløpsmidler</b>		<b>5 924 691</b>	<b>8 119 259</b>



## Konsernets balanse

Beløp i: NOK	Note	2024	2023
<b>SUM EIENDELER</b>		<b>10 067 059</b>	<b>14 967 004</b>
<b>BALANSE - EGENKAPITAL OG GJELD</b>			
<b>Egenkapital</b>			
<b>Innskutt egenkapital</b>			
Selskapskapital	13	300 000	300 000
<b>Sum innskutt egenkapital</b>		<b>300 000</b>	<b>300 000</b>
<b>Opptjent egenkapital</b>			
Annen egenkapital	14	1 500 000	1 647 172
Udekket tap	14	290 580	
<b>Sum opptjent egenkapital</b>		<b>1 209 420</b>	<b>1 647 172</b>
Minoritetsinteresser	14	551 893	692 115
<b>Sum egenkapital</b>		<b>2 061 313</b>	<b>2 639 287</b>
<b>Gjeld</b>			
<b>Langsiktig gjeld</b>			
<b>Annen langsiktig gjeld</b>			
Øvrig langsiktig gjeld	15		90 000
<b>Sum annen langsiktig gjeld</b>			<b>90 000</b>
<b>Sum langsiktig gjeld</b>		<b>0</b>	<b>90 000</b>
<b>Kortsiktig gjeld</b>			
Gjeld til kredittinstitusjoner	15	1 084 667	779 789
Leverandørgjeld		424 068	1 828 586
Betalbar skatt		8 889	
Skyldige offentlige avgifter		2 662 730	4 933 177
Annen kortsiktig gjeld		3 825 392	4 696 165
<b>Sum kortsiktig gjeld</b>		<b>8 005 746</b>	<b>12 237 717</b>
<b>Sum gjeld</b>		<b>8 005 746</b>	<b>12 327 717</b>
<b>SUM EGENKAPITAL OG GJELD</b>		<b>10 067 059</b>	<b>14 967 004</b>



## Konsernets balanse

<b>Beløp i: NOK</b>	<b>Note</b>	<b>2024</b>	<b>2023</b>
---------------------	-------------	-------------	-------------

---



## Brønnøysundregistrene

### ÅRSREGNSKAP FOR REGNSKAPSÅRET 2024 - GENERELL INFORMASJON

Journalnummer: 2025 627913

#### Enheten

Organisasjonsnummer: 927 882 418  
Organisasjonsform: Aksjeselskap  
Foretaksnavn: STOLT HOLDING AS  
Forretningsadresse: Grensesvingen 6  
0663 OSLO

#### Regnskapsår

Årsregnskapets periode: 01.01.2024 - 31.12.2024

#### Konsern

Morselskap i konsern: Ja  
Konsernregnskap lagt ved: Ja

#### Regnskapsregler

Regler for små foretak benyttet: Nei  
Benyttet ved utarbeidelsen av  
årsregnskapet til selskapet: Regnskapslovens alminnelige regler  
Benyttet ved utarbeidelsen av  
årsregnskapet til konsernet: Regnskapslovens alminnelige regler

#### Årsregnskapet fastsatt av kompetent organ

Bekreftet av representant for selskapet: J U Kalhagen  
Dato for fastsettelse av årsregnskapet: 10.06.2025

#### Revisjon

Årsregnskapet er utarbeidet av ekstern  
autorisert regnskapsfører: Ja

#### Grunnlag for avgivelse

År 2024: Årsregnskap er elektronisk innlevert.  
År 2023: Tall er hentet fra elektronisk innlevert årsregnskap fra 2024.

*Det er ikke krav til at årsregnskapet m.v. som sendes til Regnskapsregisteret er undertegnet. Kontrollen på at dette er utført ligger hos revisor/enhetens øverste organ. Sikkerheten ivaretas ved at innsender har rolle/rettighet for innsending av årsregnskapet via Altinn, og ved at det bekreftes at årsregnskapet er fastsatt av kompetent organ.*

Brønnøysundregistrene, 05.08.2025



Organisasjonsnr: 927 882 418  
STOLT HOLDING AS

## RESULTATREGNSKAP

Beløp i: NOK	Note	2024	2023
<b>RESULTATREGNSKAP</b>			
<b>Inntekter</b>			
Sum inntekter		0	0
<b>Kostnader</b>			
Annen driftskostnad	1	28 875	59 431
Sum kostnader		28 875	59 431
<b>Driftsresultat</b>		-28 875	-59 431
<b>Finansinntekter og finanskostnader</b>			
Sum finansinntekter		0	0
Nedskrivning av finansielle eiendeler		0	33 180
Sum finanskostnader		0	33 180
<b>Netto finans</b>		0	-33 180
<b>Resultat før skattekostnad</b>		-28 875	-92 611
Skattekostnad	2, 3	0	6 997
<b>Årsresultat</b>		-28 875	-99 608
<b>Overføringer og disponeringer</b>			
Overkurs		0	-892 611
Avgitt konsernbidrag		0	800 000
Udekket tap		-28 875	0
Annen egenkapital		0	-6 997
Sum overføringer og disponeringer		-28 875	-99 608





<b>Opptjent egenkapital</b>			
Udekket tap	5	28 875	0
<b>Sum opptjent egenkapital</b>		<b>-28 875</b>	<b>0</b>
<b>Sum egenkapital</b>		<b>5 372 823</b>	<b>5 401 698</b>
<b>Gjeld</b>			
Langsiktig gjeld			
Sum avsetninger for forpliktelse		0	0
Annen langsiktig gjeld		0	0
<b>Sum langsiktig gjeld</b>		<b>0</b>	<b>0</b>
Kortsiktig gjeld			
Kortsiktig konserngjeld	4	0	800 000
<b>Sum kortsiktig gjeld</b>		<b>0</b>	<b>800 000</b>
<b>Sum gjeld</b>		<b>0</b>	<b>800 000</b>
<b>SUM EGENKAPITAL OG GJELD</b>		<b>5 372 823</b>	<b>6 201 698</b>



Organisasjonsnr: 927 882 418  
STOLT HOLDING AS

## KONSERNRESULTATREGNSKAP

Beløp i: NOK	Note	2024	2023
<b>RESULTATREGNSKAP</b>			
<b>Inntekter</b>			
Salgsinntekt		44 548 185	75 849 050
Gevinst finansiell eiendel		373 362	
Annen Driftsinntekt		686 540	692 275
<b>Sum inntekter</b>		<b>45 608 087</b>	<b>76 541 325</b>
<b>Kostnader</b>			
Varekostnad		17 860	52 028
Lønnskostnad	1, 2, 3, 4	37 417 760	69 263 797
Avskrivning på varige driftsmidler og immaterielle eiendeler	5	78 276	121 510
Annen driftskostnad	6	8 505 595	10 756 496
<b>Sum kostnader</b>		<b>46 019 491</b>	<b>80 193 831</b>
<b>Driftsresultat</b>		<b>-411 404</b>	<b>-3 652 506</b>
<b>Finansinntekter og finanskostnader</b>			
Annen renteinntekt		19 148	7 097
Annen finansinntekt		12 651	32 503
Verdiøkning andre finansielle instrumenter vurdert til virkelig verdi			56 355
<b>Sum finansinntekter</b>		<b>31 799</b>	<b>95 955</b>
Verdireduksjon andre finansielle instrumenter vurdert til virkelig verdi			132 267
Nedskrivning av finansielle eiendeler		1 481 262	
Annen rentekostnad		500 751	568 305
Annen finanskostnad		12 635	5 027
<b>Sum finanskostnader</b>		<b>1 994 648</b>	<b>705 599</b>
<b>Netto finans</b>		<b>-1 962 849</b>	<b>-609 644</b>
<b>Resultat før skattekostnad</b>		<b>-2 374 253</b>	<b>-4 262 150</b>
Skattekostnad	7	-381 150	-925 652
<b>Årsresultat</b>		<b>-1 993 103</b>	<b>-3 336 498</b>
Minoritetsinteresser		-389 647	-401 831
<b>Årsresultat etter minoritetsinteresser</b>		<b>-1 603 456</b>	<b>-2 934 667</b>



Organisasjonsnr: 927 882 418  
STOLT HOLDING AS

## KONSERNBALANSE

Beløp i: NOK	Note	2024	2023
<b>BALANSE - EIENDELER</b>			
<b>Anleggsmidler</b>			
<b>Immaterielle eiendeler</b>			
Utsatt skattefordel	8	1 498 606	1 312 686
<b>Sum immaterielle eiendeler</b>		<b>1 498 606</b>	<b>1 312 686</b>
<b>Varige driftsmidler</b>			
Tomter, bygninger og annen fast eiendom	5,16	1 637 525	1 637 525
Driftsløsøre, inventar, verktøy, kontormaskiner og lignende	5,16	10 027	211 852
<b>Sum varige driftsmidler</b>		<b>1 647 552</b>	<b>1 849 377</b>
<b>Finansielle anleggsmidler</b>			
Investeringer i tilknyttet selskap		156 640	
Investeringer i aksjer og andeler		493 750	1 975 012
Andre fordringer		345 820	1 710 670
<b>Sum finansielle anleggsmidler</b>		<b>996 210</b>	<b>3 685 682</b>
<b>Sum anleggsmidler</b>		<b>4 142 368</b>	<b>6 847 745</b>
<b>Omløpsmidler</b>			
<b>Varer</b>			
Varer	9,16	874 360	752 000
<b>Sum varer</b>		<b>874 360</b>	<b>752 000</b>
<b>Fordringer</b>			
Kundefordringer	10, 16	2 522 093	4 186 008
Andre fordringer	11	304 025	840 209
Fordring tilknyttet selskap		650 000	
<b>Sum fordringer</b>		<b>3 476 118</b>	<b>5 026 217</b>
<b>Bankinnskudd, kontanter og lignende</b>			
Bankinnskudd, kontanter og lignende	12	1 574 213	2 341 042
<b>Sum bankinnskudd, kontanter og lignende</b>		<b>1 574 213</b>	<b>2 341 042</b>
<b>Sum omløpsmidler</b>		<b>5 924 691</b>	<b>8 119 259</b>
<b>SUM EIENDELER</b>		<b>10 067 059</b>	<b>14 967 004</b>
<b>BALANSE - EGENKAPITAL OG GJELD</b>			



<b>Egenkapital</b>			
<b>Innskutt egenkapital</b>			
Selskapskapital	13	300 000	300 000
<b>Sum innskutt egenkapital</b>		<b>300 000</b>	<b>300 000</b>
<b>Opptjent egenkapital</b>			
Annen egenkapital	14	1 500 000	1 647 172
Udekket tap	14	290 580	
<b>Sum opptjent egenkapital</b>		<b>1 209 420</b>	<b>1 647 172</b>
Minoritetsinteresser	14	551 893	692 115
<b>Sum egenkapital</b>		<b>2 061 313</b>	<b>2 639 287</b>
<b>Gjeld</b>			
<b>Langsiktig gjeld</b>			
Annen langsiktig gjeld			
Øvrig langsiktig gjeld	15		90 000
<b>Sum annen langsiktig gjeld</b>			<b>90 000</b>
<b>Sum langsiktig gjeld</b>		<b>0</b>	<b>90 000</b>
<b>Kortsiktig gjeld</b>			
<b>Gjeld til</b>			
kredittinstitusjoner	15	1 084 667	779 789
Leverandørgjeld		424 068	1 828 586
Betalbar skatt		8 889	
Skyldige offentlige avgifter		2 662 730	4 933 177
Annen kortsiktig gjeld		3 825 392	4 696 165
<b>Sum kortsiktig gjeld</b>		<b>8 005 746</b>	<b>12 237 717</b>
<b>Sum gjeld</b>		<b>8 005 746</b>	<b>12 327 717</b>
<b>SUM EGENKAPITAL OG GJELD</b>		<b>10 067 059</b>	<b>14 967 004</b>



Organisasjonsnr: 927 882 418  
STOLT HOLDING AS

NOTEOPPLYSNINGER - SELSKAP - alle poster oppgitt i hele tall

**Note**

Antall årsverk i regnskapsåret  
0.00

Sum Beløp

Balanseført verdi 31.12. Varige driftsmidler Immaterielle eiend.

**Note**

4

Konsern, tilknyttet selskap m.v.

Investering som regnskapsføres etter egenkapitalmetoden

**Konsernregnskap**

Virksomheten inngår i konsolideringen til morselskapets konsernregnsk.: Nei

Morselskapet sitt navn

Forretningskontor for morselskapet

Datterselskap er utelatt fra konsolideringen: Nei

Begrunnelse for at datterselskap er utelatt fra konsolideringen

Konsern, tilknyttet selskap m.v. - fordringer og gjeld

**Fordringer**

<u>Samlet beløp - foretak i samme konsern</u>	<u>Årets</u>	<u>Fjorårets</u>
	2811.00	802811.00

<u>Samlet beløp - tilknyttet selskap</u>	<u>Årets</u>	<u>Fjorårets</u>
--	--------------	------------------

<u>Samlet beløp - foretak i samme konsern</u>	<u>Årets</u>	<u>Fjorårets</u>
---	--------------	------------------



## Kortsiktig gjeld

<u>Samlet beløp - foretak i samme konsern</u>	<u>Årets</u>	<u>Fjorårets</u>
	0.00	800000.00

<u>Samlet beløp - felles kontrollert virksomhet</u>	<u>Årets</u>	<u>Fjorårets</u>
---	--------------	------------------

## Samlet forpliktelse til fordel for foretak i samme konsern

<u>Pantstillelse</u>	<u>Beløp</u>
----------------------	--------------

<u>Garantier</u>	<u>Beløp</u>
------------------	--------------

## Mer om tilknyttet selskap/datterselskap

Stolt IT AS 50,1 %, Stolt AS 80 % er datterselskaper. Fastbygg AS 50 % inngår i konsernregnskapets resultat fra 1.1.24 fram til ikke registrert kapitalforhøyelse med 100 %. Per 31.12.2024 er Fastbygg AS (tidligere Stolt HR AS) tilknyttet selskap.

## Note

### Fordringer

Fordringer som forfaller senere enn ett år etter regnskapsårets slutt

### Mer om fordringer

## Note

Virkelig verdi og resultatført verdiendr. i perioden, finansielle instrumenter

### Mer om finansielle instrumenter

### Beskrivelse av finansielle derivater

<u>Beholdning av egne aksjer</u>	<u>Antall</u>	<u>Pålydende</u>	<u>Andel av aksjek.</u>
----------------------------------	---------------	------------------	-------------------------

## Note

### Lån og sikkerhetsstillelse til medlemmer

Er det gitt lån eller sikkerhetsstillelse til ledende personer: Nei

### Opplysninger om:

Medlemmer av:

### Mer om lån og sikkerhetsstillelse



Organisasjonsnr: 927 882 418  
STOLT HOLDING AS

NOTEOPPLYSNINGER - KONSERN

- alle poster oppgitt i hele tall



STOLT HOLDING AS  
927 882 418

## Kontantstrømoppstilling

	Note	2024	2023
<b>Kontantstrømmer fra operasjonelle aktiviteter</b>			
Resultat før skattekostnad		-28 875	-92 611
+/- Endring i andre tidsavgrensingsposter		800 000	12 180
<b>= Netto kontantstrøm fra operasjonelle aktiviteter</b>		<b>771 125</b>	<b>-80 431</b>
<b>Kontantstrømmer fra investeringsaktiviteter</b>			
- Utbetalinger ved kjøp av aksjer og andeler		0	-21 000
<b>= Netto kontantstrøm fra investeringsaktiviteter</b>		<b>0</b>	<b>21 000</b>
<b>Kontantstrømmer fra finansieringsaktiviteter</b>			
+/- Inn-/utbetalinger av konsernbidrag		-800 000	0
<b>= Netto kontantstrøm fra finansieringsaktiviteter</b>		<b>-800 000</b>	<b>0</b>
= Netto endring i kontanter mv		-28 875	-59 431
+ Beholdning av kontanter ved årets begynnelse		38 765	98 196
<b>= Kontantbeholdning ved årets utgang</b>		<b>9 890</b>	<b>38 765</b>
<b>Kontantbeholdning mv framkommer slik:</b>			
Kontanter og bankinnskudd ved årets utgang		9 890	38 765
<b>= Beholdning av kontanter mv ved årets utgang</b>		<b>9 890</b>	<b>38 765</b>



## Styrets årsberetning 2024 Stolt Holding AS

### Virksomhetens art

Selskapet er et passivt eierselskap av tre selskaper:

- Stolt AS – 80 prosent eierandel
- Stolt IT AS - 50,1 prosent eierandel
- Fastbygg AS (tidligere Stolt HR) – 50 prosent eierandel

Konsernet driver med utleie og rekruttering av personell, samt entrepriser i Fastbygg. Selskapet hører hjemme i Oslo.

### Rettsvisende oversikt over utvikling og resultat

Resultat etter skatt for konsernet for 2024 er på minus kr 1 993 103,-, hvorav minus kr 389 647,- gjelder minoritetsinteresser. Grunnen til det svake resultatet er primært forbud og innstramminger som er innført på Stolt AS og bemanningsbransjen.

### Fortsatt drift

Forutsetningen om fortsatt drift er til stede og styret har lagt dette til grunn ved avleggelsen av årsregnskapet.

Konsernet har hatt totalt 34 årsverk sysselsatt i regnskapsåret.

### Stolt AS

Hoveddel av konsernets virksomhet gjelder selskapet Stolt AS.

Omsetning i 2024 har falt drastisk som følge av forbud og øvrige innstramminger mot bransjen. Det har medført vesentlige kostnadskutt og et negativt resultat etter skatt på kr 1 964 647,-.

Egenkapitalandelen i selskapet var per 2024-12-31 på 19 prosent. Likviditetsgraden er på 0,495.

Selskapet står fortsatt i en krevende omstilling i forhold til vesentlige innstramminger mot bemanningsbransjen. Det har blitt satset betydelige beløp i å utvikle nye tjenesteområder.

Selskapet Stolt AS har hatt totalt 28 årsverk sysselsatt i regnskapsåret.

### Arbeidsmiljø

Selskapet har ingen ansatte og er et passivt eierselskap.

### Arbeidsmiljø i konsernet

Styret mener at arbeidsmiljøet i selskapet er tilfredsstillende, men vurderer løpende nye tiltak for forbedringer. Det er et aktivt arbeidsmiljøutvalg (AMU) som jobber systematisk med miljø og sikkerhet.

Sykefraværet som har utløst sykepengeutbetaling har vært på 1,5 prosent. Det er en liten nedgang fra 2023, noe som anses som tilfredsstillende og lavt. Det er også godt i forhold til bransjegenomsnitt.

I 2024 var det 1 arbeidsskade som førte til korttidsfravær. Totalt H-tall (antall arbeidsskader som fører til sykefravær) for 2024 var på 26. Det er en liten nedgang fra 2023. Selskapet har som målsetting at



# STOLT

H-tallet skal være under 8. Vi fortsetter med et tydelig fokus på sikkerhet på arbeidsplassen og jobber aktivt med å redusere arbeidsskader.

Alle ansatte i selskapet har godkjente arbeidsavtaler og lønns- og arbeidsvilkår minimum i henhold til gjeldende tariff og likebehandlingsprinsippet/vikarbyrådirektivet.

Selskapet har som filosofi og mål å sikre alle ansattes utvikling og å forbedre deres "standing" som arbeidstakere i arbeidsmarkedet. Selskapets klare målsetting er at alle ansatte skal ha høyest mulig stillingsprosent. Alle ansatte oppmuntres til enhver tid å søke egen utvikling gjennom kursing og/eller på andre måter sørge for å stå best mulig rustet til å skape/segmentere en stødig livsgrunnlagsbase og gode/lykkelige øyeblikk i livet. Selskapet forplikter å utvikle hver eneste ansatt.

### Ytre miljø

Selskapet har ingen egen drift og påvirker således ikke det ytre miljøet.

### Ytre miljø konsernet

Etter styrets oppfatning driver ikke bedriften virksomhet som medfører miljøforurensning. Selskapets ansatte er underlagt både våre kunders og selskapets sine HMS- og miljøsystemer, og følger retningslinjer og rutiner på de enkelte arbeidsplassene. Selskapet benytter seg av miljøsertifisert arbeidstøy og verneutstyr.

### Likestilling

Det er ingen ansatte. Styret består av de to eierne, som begge er menn.

### Finansiell risiko

#### Markedsrisiko

Stolt er i stor grad eksponert for svingninger i behov for arbeidskraft innen byggeindustrien, samt politisk risiko. Se punktet «Etter balansedato» for status i 2025.

#### Kredittrisiko

Risikoen for at motparter ikke har økonomisk evne til å oppfylle sine forpliktelser anses relativt høy som følge av økonomiske nedgangstider, inflasjon og økte renter. I tillegg kan enkeltkunder periodisk utgjøre en betydelig andel av utestående fordringer. Kredittvurdering og oppfølging av kunder/fordringer er solid og vi har god kontroll på kunders betalingsevne og vilje. Stolt leverer ikke til selskaper med svak økonomi/likviditet og dårlig kreditt-rating.

#### Likviditetsrisiko

Selskapet har en tilfredsstillende balanse mellom forfall, henholdsvis på fordringsiden og gjeldssiden, og har god kontroll på likviditet. Vi har en kassakreditt på 4 millioner, som en ekstra sikkerhet med tanke på likviditet, i tillegg til factoringavtale.

### Etter balansedato

Det har blitt kuttet betydelige kostnader fra og med juni 2025. Kontoret i Trondheim er avsluttet og 3 leasede biler er levert inn. Verft, som tidligere ble styrt fra Trondheim, og øvrige kunder, fjernstyres nå fra kontoret i Oslo. Videre har vi leieinntekter på kontoret i Oslo på kr 81 000,- per måned, som dekker ca. halvparten av kostnaden. 2025 er siste året vi har kontorene i Oslo. Fra 2026 vil vi flytte inn i nye lokaler hvor kostnad per måned vil bli et sted mellom 20-30 000,-.

For å skape et overskudd på løpende drift per juni 2025 trenger vi å ha mer enn 40 menn i arbeid, fordelt på tjenesten HR-ressurs (rekrutteringstjeneste som alternativ til bemanning) og ordinær



# STOLT

utleie av personell. Fra slutten av mai har vi stabilisert oss på 40 mann pluss og vi ser at aktiviteten i markedet er økende, og det jobbes iherdig for å dekke bestillingene. Iht. prognosebudsjetten ut året skal vi skape et overskudd ut året og regnskapet totalt sett balansere.

Per mai har selskapet gått i minus gitt den lave aktiviteten i markedet, men vi har en god mulighet til å korrigere resultatet ut året.

I forhold til ansatte i administrasjonen er vi blitt redusert til 4 ansatte i Oslo. Dette er et godt utgangspunkt i forhold til kostnadseffektivitet og mulighet til å vokse på nytt.

Stolt IT AS gikk med et godt overskudd i 2024. Fastbygg AS (tidligere Stolt HR AS) gikk også med et godt overskudd.

#### **Styreforsikring**

Det er ikke tegnet forsikring for styremedlemmer i konsernet.

#### **Eierskap**

Selskapet eies med 50 prosent av Ave Holding AS og 50 prosent av Heine Aardalen Holding AS.

#### **Årets resultat**

Det fremlagte resultatregnskapet med overføringer er styrets forslag til fastsettelse av årsresultatet, samt fordeling av dette.

Oslo, 12/6-24

*Brede Aardalen*  
Brede Aardalen (Jun 12, 2025 15:22 GMT+2)

Brede Aardalen  
Styreleder

*Heine Aardalen*

Heine Aardalen  
Styremedlem










# Årsberetning 2024 Stolt Holding AS

Final Audit Report

2025-06-12

Created:	2025-06-12
By:	Heine Aardalen (heine@stoltbemanning.no)
Status:	Signed
Transaction ID:	CBJCHBCAABAAPvXgJUTK0kLFbdLukhNEd_uHPXXzyzeN

## History

-  Document created by Heine Aardalen (heine@stoltbemanning.no)  
2025-06-12 - 11:00:58 AM GMT
-  Document e-signed by Heine Aardalen (heine@stoltbemanning.no)  
Signature Date: 2025-06-12 - 11:01:29 AM GMT - Time Source: server
-  Document emailed to brede@stoltbemanning.no for signature  
2025-06-12 - 11:01:30 AM GMT
-  Email viewed by brede@stoltbemanning.no  
2025-06-12 - 1:21:53 PM GMT
-  Signer brede@stoltbemanning.no entered name at signing as Brede Aardalen  
2025-06-12 - 1:22:57 PM GMT
-  Document e-signed by Brede Aardalen (brede@stoltbemanning.no)  
Signature Date: 2025-06-12 - 1:22:59 PM GMT - Time Source: server
-  Agreement completed.  
2025-06-12 - 1:22:59 PM GMT





## Konsern Resultatregnskap for 2024 STOLT HOLDING AS

	Note	2024	2023
Salgsinntekt		44 548 185	75 849 050
Gevinst finansiell eiendel		373 362	
Annen driftsinntekt		686 540	692 275
<b>Sum driftsinntekter</b>		<b>45 608 087</b>	<b>76 541 325</b>
Varekostnad		(17 860)	(52 028)
Lønnskostnad	1, 2, 3, 4	(37 417 760)	(69 263 797)
Avskrivning på driftsmidler og immaterielle eiendeler	5	(78 276)	(121 510)
Annen driftskostnad	6	(8 505 595)	(10 756 496)
<b>Sum driftskostnader</b>		<b>(46 019 491)</b>	<b>(80 193 831)</b>
<b>Driftsresultat</b>		<b>(411 404)</b>	<b>(3 652 506)</b>
Annen renteinntekt		19 148	7 097
Annen finansinntekt		12 651	32 503
Verdiøkning av finansielle instrumenter			56 355
<b>Sum finansinntekter</b>		<b>31 799</b>	<b>95 955</b>
Nedskrivning av finansielle eiendeler		(1 481 262)	0
Verdireduksjon av finansielle instrumenter		(0)	(132 267)
Annen rentekostnad		(500 751)	(568 305)
Annen finanskostnad		(12 635)	(5 027)
<b>Sum finanskostnader</b>		<b>(1 994 648)</b>	<b>(705 599)</b>
<b>Netto finans</b>		<b>(1 962 849)</b>	<b>(609 644)</b>
<b>Resultat før skattekostnad</b>		<b>(2 374 253)</b>	<b>(4 262 150)</b>
Skattekostnad	7	381 150	925 652
<b>Årsresultat</b>		<b>(1 993 103)</b>	<b>(3 336 498)</b>
Minoritetsinteresser		389 647	401 831
<b>Årsresultat etter minoritetsinteresser</b>		<b>(1 603 456)</b>	<b>(2 934 667)</b>



## Konsern Balanse pr. 31. desember 2024 STOLT HOLDING AS

	Note	2024	2023
<b>EIENDELER</b>			
<b>Anleggsmidler</b>			
<b>Immaterielle eiendeler</b>			
Utsatt skattefordel	8	1 498 606	1 312 686
<b>Sum immaterielle eiendeler</b>		<b>1 498 606</b>	<b>1 312 686</b>
<b>Varige driftsmidler</b>			
Tomter, bygninger og annen fast eiendom	5, 16	1 637 525	1 637 525
Driftsløsøre, inventar, verktøy, kontormaskiner, ol.	5, 16	10 027	211 852
<b>Sum varige driftsmidler</b>		<b>1 647 552</b>	<b>1 849 377</b>
<b>Finansielle anleggsmidler</b>			
Investering i felleskontrollert virksomhet		156 640	
Investeringer i aksjer og andeler		493 750	1 975 012
Andre fordringer		345 820	1 710 670
<b>Sum finansielle anleggsmidler</b>		<b>996 210</b>	<b>3 685 682</b>
<b>Sum anleggsmidler</b>		<b>4 142 368</b>	<b>6 847 745</b>
<b>Omløpsmidler</b>			
Varer	9, 16	874 360	752 000
<b>Sum varer</b>		<b>874 360</b>	<b>752 000</b>
<b>Fordringer</b>			
Kundefordringer	10, 16	2 522 093	4 186 008
Fordrign tilknyttet selskap		650 000	
Andre fordringer	11	304 025	840 209
<b>Sum fordringer</b>		<b>3 476 118</b>	<b>5 026 217</b>
Bankinnskudd, kontanter og lignende	12	1 574 213	2 341 042
<b>Sum bankinnskudd, kontanter og lignende</b>		<b>1 574 213</b>	<b>2 341 042</b>
<b>Sum omløpsmidler</b>		<b>5 924 691</b>	<b>8 119 259</b>
<b>Sum eiendeler</b>		<b>10 037 059</b>	<b>14 967 004</b>



**Konsern**  
**Balanse pr. 31. desember 2024**  
**STOLT HOLDING AS**

<b>EGENKAPITAL OG GJELD</b>	<b>Note</b>	<b>2024</b>	<b>2023</b>
<b>Egenkapital</b>			
<b>Bundet egenkapital</b>			
Aksjekapital (30 000 aksjer à kr 1)	13	300 000	300 000
<b>Sum bundet egenkapital</b>		<b>300 000</b>	<b>300 000</b>
<b>Annen egenkapital</b>			
Annen egenkapital	14	1 500 000	1 647 172
Udekket tap	14	(290 580)	
<b>Sum annen egenkapital</b>		<b>1 209 420</b>	<b>1 647 172</b>
Minoritetsinteresser	14	551 893	692 115
<b>Sum egenkapital</b>	<b>14</b>	<b>2 061 313</b>	<b>2 639 287</b>
<b>Gjeld</b>			
<b>Annen langsiktig gjeld</b>			
Øvrig langsiktig gjeld	15		90 000
<b>Sum langsiktig gjeld</b>			<b>90 000</b>
<b>Kortsiktig gjeld</b>			
Gjeld til kredittinstitusjoner	15	1 084 667	779 789
Leverandørgjeld		424 068	1 828 586
Betalbar skatt		8 889	0
Skyldige offentlige avgifter		2 662 730	4 933 177
Annen kortsiktig gjeld		3 825 392	4 696 165
<b>Sum kortsiktig gjeld</b>		<b>8 805 746</b>	<b>12 237 717</b>
<b>Sum gjeld</b>		<b>8 805 746</b>	<b>12 327 717</b>
<b>Sum egenkapital og gjeld</b>		<b>10 067 059</b>	<b>14 967 004</b>

Stolt Holding AS, Oslo 2025

*Brede Aardalen*  
Brede Aardalen (Jun 10, 2025 12:35 GMT+2)

Brede Aardalen  
Styrets leder

*Heine Aardalen*

Heine Aardalen  
Styremedlem



## Stolt Holding AS

### Noter til konsernregnskapet 2024

Konsernet omfatter i tillegg til morselskapet:

Fastbygg AS (Stolt HR AS), eierandel 100 % fram til emmisjon, inngår i resultatregnskap. Per 31.12.24 er selskapet et tilknyttet selskap med eierandel 50 %.

Stolt AS, eierandel 80 %.

Stolt It AS eierandel 50,1 %.

.

### Regnskapsprinsipper

#### Regnskapsprinsipper

Regnskapet er satt opp i samsvar med regnskapsloven og god regnskapsskikk for andre foretak.

#### Salgsinntekter

Inntektsføring ved salg av varer skjer på leveringstidspunktet. Tjenester inntektsføres etter hvert som de leveres.

#### Klassifisering og vurdering av balanseposter

Omløpsmidler og kortsiktig gjeld omfatter poster som knytter seg til varekretsløpet. For andre poster enn kundefordringer omfattes poster som forfaller til betaling innen ett år etter transaksjonsdagen. Anleggsmidler er eiendeler bestemt til varig eie og bruk. Langsiktig gjeld er gjeld som forfaller senere enn ett år etter transaksjonsdagen.

Omløpsmidler vurderes til laveste av anskaffelseskost og virkelig verdi. Kortsiktig gjeld balanseføres til nominelt beløp på etableringstidspunktet.

Anleggsmidler vurderes til anskaffelseskost. Varige anleggsmidler avskrives etter en fornuftig avskrivningsplan. Anleggsmidlene nedskrives til virkelig verdi ved verdifall som ikke forventes å være forbigående. Langsiktig gjeld med unntak av andre avsetninger balanseføres til nominelt beløp på etableringstidspunktet.

#### Fordringer

Kundefordringer og andre fordringer er oppført i balansen til pålydende etter fradrag for avsetning til forventet tap. Avsetning til tap gjøres på grunnlag av individuelle vurderinger av de enkelte fordringene. I tillegg gjøres det for øvrige kundefordringer en uspesifisert avsetning for å dekke antatt tap. Kundefordringer er redusert med gjeld til faktoringsselskap.

#### Varige driftsmidler

Varige driftsmidler balanseføres og avskrives over driftsmidlenes levetid dersom de har antatt levetid over 3 år og har en kostpris som overstiger kr 30.000. Direkte vedlikehold av driftsmidler kostnadsføres løpende under driftskostnader, mens påkostninger eller forbedringer tillegges driftsmidlets kostpris og avskrives i takt med driftsmidlet.

#### Forøvrig er følgende regnskapsprinsipper anvendt:

Utbytte er inntektsført samme år som det er avsatt i datterselskap/tilknyttet selskap, dersom det er sannsynlig at beløpet vil mottas. Ved utbytte som overstiger andel av tilbakeholdt resultat etter kjøpet representerer den overskytende del tilbakebetaling av investert kapital, og er fratrukket investeringens verdi i balansen. Operasjonelle leasingkontrakter kostandføres i samsvar med GRS. Investering i datterselskaper balanseføres etter kostmetoden.

#### Skatt

Skattekostnaden i resultatregnskapet omfatter både periodens betalbare skatt og endring i utsatt skatt. Utsatt skatt er beregnet med 22% i på grunnlag av de midlertidige forskjeller som eksisterer mellom regnskapsmessige og skattemessige verdier, samt ligningsmessig underskudd til fremføring ved utgangen av regnskapsåret. Skatteøkende og skattereduserende midlertidige forskjeller som reverserer eller kan reversere i samme periode er utlignet og skattevirkningen er beregnet på nettogrunnlaget.

.



## Note 1 - Lønnskostnader etc

	2024	2023
Lønn	31 195 983	58 123 346
Arbeidsgiveravgift	4 541 304	9 015 906
Pensjonskostnader	1 020 456	1 403 724
Andre ytelser / Refusjoner	660 016	720 821
<b>Sum</b>	<b>37 417 759</b>	<b>69 263 797</b>

## Note 2 - Antall årsverk

Konsernet har hatt 49 årsverk sysselsatt i regnskapsåret.

## Note 3 - Obligatorisk tjenstepensjon

Virksomheten er pliktig til å ha tjenstepensjonsordning etter lov om obligatorisk tjenstepensjon. Gjeldende pensjonsordning oppfyller kravene etter loven.

## Note 4 - Ytelser til ledende personer

	Lønn	Pensjonsforpliktelse	Annen godtgjørelse
Ytelse til daglig leder	0	0	0
Daglig leder i datterselskaper	3 734 220	74 684	168 762

	Lønn	Pensjonsforpliktelse	Annen godtgjørelse
Ytelse til styret	0	0	0
Ytelse til styre i datterselskap	3 131 537	62 631	209 319

Ytelser styret gjelder lønn som ansatt i selskapene.

## Note 5 - Spesifikasjon av varige driftsmidler

	Bygning og annen fast eiendom	Driftsløse inventar o.l	Sum
Anskaffelseskost 01.01.2024	1 637 525	1 857 670	3 495 195
Tilgang i året	0	0	
Avgang i året	( )	(493 583)	(493 583)
<b>Anskaffelseskost 31.12.2024</b>	<b>1 637 525</b>	<b>1 364 087</b>	<b>3 001 612</b>
Akk. av- og nedskr. 01.01.2024		(1 004 738)	(1 004 738)
Akkumulerte avskr. 31.12.2024		(1 354 060)	(1 354 060)
<b>Balanseført verdi pr. 31.12.2024</b>	<b>1 637 525</b>	<b>10 027</b>	<b>1 647 552</b>
Årets avskrivninger		(79 276)	(79 276)
Økonomisk levetid		1 - 5 år	
<b>Avskrivningsplan: Lineær</b>		<b>20 - 100,0 %</b>	

## Note 6 - Revisjon

	2024
Revisjon	91 425
Andre tjenester	37 400
<b>Sum godtgjørelse til revisor</b>	<b>128 825</b>



## Note 7 - Skatt

	<b>2024</b>
Ordinært resultat før skattekostnad	-2 747 616
+/- Permanente forskjeller	1 504 429
+/- Årets endring i midlertidige forskjeller	35 902
+/- Anvendelse av fremførbart underskudd	- 1 488 757
<b>Årets skattegrunnlag</b>	<b>-2 696 042</b>
Betalbar inntektsskatt for konsernet basert på 22%	8 889
Sum	8 889
+/- Omregning uttreden konsern	(195 230)
+/- Endring i utsatt skattefordel	(185 920)
<b>Skattekostnad (negativ) i resultatregnskapet</b>	<b>381 150</b>
Betalbar skatt i skattekostnad	8 889
<b>Betalbar skatt i balansen</b>	<b>8 889</b>

## Note 8 - Midl. forskjeller - Utsatt skatt/skattefordel

Utsatt skatt/utsatt skattefordel i balansen avsettes på grunnlag av forskjeller mellom regnskapsmessige og skattemessige verdier i henhold til norsk regnskapsstandard for skatt. Midlertidige skatteøkende og skattereduserende forskjeller som kan utlignes er nettoført.

Midlertidige forskjeller knyttet til:	<b>01.01.2024</b>	<b>31.12.2024</b>
Anleggsmidler	(213 257)	(172 454)
Omløpsmidler	(44 410)	(161 496)
Skattemessig fremførbart underskudd	(5 833 599)	(6 815 610)
Netto forskjeller	(6 091 266)	(7 149 560)
Skattereduserende forskjeller som ikke kan utlignes	0	337 715
Sum midlertidige forskjeller	(6 091 266)	(6 811 845)
<b>Utsatt skattefordel netto 31.12.22. basert på 22%</b>	<b>(1 312 686)</b>	<b>(1 498 606)</b>

l.

## Note 9 - Varer

### Gjelder verktøy og klær i virksomheten

	<b>2024</b>	<b>2023</b>
Lager av klær og verktøy	874 360	752 000
<b>Sum</b>	<b>874 360</b>	<b>752 000</b>

## Note 10 - Kundefordringer

Kundefordringer er vurdert til pålydende inkl. finansiert, nedskrevet med forventet tap på fordringer.

	<b>2024</b>	<b>2023</b>
Kundefordringer til pålydende	3 545 962	4 291 008
Avsatt til dekning av usikre fordringer	(200 000)	(105 000)
<b>Netto oppførte kundefordringer</b>	<b>3 345 962</b>	<b>4 186 008</b>



## Note 11 - Lån og sikkerhetsstillelse til ledende personer

Selskapet har ikke gitt lån eller sikkerhetsstillelse til medlemmer av styrende organer.

## Note 12 - Bankinnskudd

I posten for bankinnskudd inngår egen konto for bundne skattetrekksmidler med kr 933 958. Skyldig skattetrekk er kr 926 560.

## Note 13 - Aksjekapital og aksjonærer

Aksjeklasse	Antall aksjer	Pålydende	Bokført verdi
Ordinære aksjer	30 000	1,00	30 000,00
<b>Sum</b>	<b>30 000</b>		<b>30 000,00</b>

Aksjeeier	Antall aksjer	Eierandel	Aksjeklasse
Ave Holding AS	15 000	50,00%	Ordinære aksjer
Heine Aardalen Holding AS	15 000	50,00%	Ordinære aksjer
<b>Totalt antall aksjer</b>	<b>30 000</b>	<b>100,00%</b>	

## Note 14 - Egenkapital

	Aksjekapital	Annen egenkapital	Minoritetsinteresser	Sum
Egenkapital 1.1	300 000	1 647 172	692 115	2 639 287
Årets resultat		(1 993 103)	(140 222)	(2 133 325)
Kapitalinnskudd, ikke registrert		1 500 000		1 500 000
Differanse eliminerings		55 351		55 351
<b>Egenkapital 31.12</b>	<b>300 000</b>	<b>1 206 420</b>	<b>551 893</b>	<b>2 061 313</b>

Fastbygg AS er inkludert i årets resultat 2024. Per 31.12.24 er selskapet utenfor konsernet på grunn av emisjon. Netto verdi på tidspunkt for uttreden av konsern er balanseført. Differanse er resultatført.

## Note 15 Gjeld

Ingen del av gjeld forfaller til betaling mer enn fem år etter regnskapsårets slutt.0

## Note 16 – Pantstillelser

Kundefordringer, bokført verdi, driftstilbehør/ varebeholdning bokført verdi , er pantsatt for gjeld. Diskonterte fordringer er nettoført.

Kundefordringer, bokført verdi	2 522 092
Bruttoverdi	3 545 962
Varebeholdning bokført verdi	874 360
Tomt, bygg og annen fast eiendom	1 637 525
<b>Pantsatt for gjeld</b>	<b>2 139 819</b>



## KONTANTSTRØMOPPSTILLING KONSERN STOLT HOLDING AS

	2024	2023
<b>Kontantstrømmer fra operasjonelle aktiviteter</b>		
Årsresultat	-2 374 253	-4 262 150
+/-Tap/ gevinst ved salg av anleggsmidler	-33 304	-427 275
+ Ordinære avskrivninger	78 276	121 510
+/- Endring i varelager	-122 360	128 000
-/- Endring i kundefordringer	1 663 915	7 390 166
+/-Endringer i leverandørgjeld	-1 400 518	1 030 947
+/-Endring i pensjonsavsetninger	1 303 291	-1 487 718
+/- Endring i andre tidsavgrensingsposter	-3 231 203	-9 962 689
A = Nettokontantstrøm fra operasjonelle aktiviteter	-4 116 156	-7 469 209
<b>Kontantstrømmer fra investeringsaktiviteter</b>		
Uttreden av konsern	-844 602	0
Nedskrivning av aksjer	1 479 262	
+ Salg av varige driftsmidler (salgssum)	130 000	3 923 400
B = Netto kontantstrøm fra investeringsaktiviteter	764 660	3 923 400
<b>Kontantstrøm fra finansieringsaktiviteter</b>		
+/- Netto endring kassekreditt	1 084 667	
+ Innbetaling av egenkapital	1 500 000	896 000
C = Netto kontantstrøm fra finansieringsaktiviteter	2 584 667	896 000
+ Likviditetsbeholdning 1.1.	2 341 042	4 990 851
A+B+C Netto endr. i likvider gjennom året	-766 829	-2 649 809
Likviditetsbeholdning 31.12	1 574 213	2 341 042
<b>Kontantbeholdning mv framkommer slik</b>		
Kontanter og bankinnskudd ved årets utgang	640 955	545 514
Skattetrekk o.l. ved årets utgang	933 258	1 795 528
Beholdning av kontanter ved årets utgang	1 574 213	2 341 042










# Konsernregnskap med noter og kontantstrøm 2024 Stolt Holding AS

Final Audit Report

2025-06-10

Created:	2025-06-10
By:	Heine Aardalen (heine@stoltbemanning.no)
Status:	Signed
Transaction ID:	CBJCHBCAABAA9nDku4-nc_cZKPvMwu2autm6dZhUI9Lc

## "Konsernregnskap med noter og kontantstrøm 2024 Stolt Holding AS" History

-  Document created by Heine Aardalen (heine@stoltbemanning.no)  
2025-06-10 - 10:32:23 AM GMT
-  Document e-signed by Heine Aardalen (heine@stoltbemanning.no)  
Signature Date: 2025-06-10 - 10:33:07 AM GMT - Time Source: server
-  Document emailed to brede@stoltbemanning.no for signature  
2025-06-10 - 10:33:09 AM GMT
-  Email viewed by brede@stoltbemanning.no  
2025-06-10 - 10:35:16 AM GMT
-  Signer brede@stoltbemanning.no entered name at signing as Brede Aardalen  
2025-06-10 - 10:35:42 AM GMT
-  Document e-signed by Brede Aardalen (brede@stoltbemanning.no)  
Signature Date: 2025-06-10 - 10:35:44 AM GMT - Time Source: server
-  Agreement completed.  
2025-06-10 - 10:35:44 AM GMT



**Kalshagen Revisjon AS**  
Statsautorisert revisor

Medlem i  
Den norske Revisorforening

Til generalforsamlingen i Stolt Holding AS

## Uavhengig revisors beretning

### Konklusjon

Vi har revidert Stolt Holding AS sitt årsregnskap som består av:

- selskapsregnskapet som viser et underskudd på kr 28.875, som består av balanse per 31. desember 2024, resultatregnskap, og kontantstrømoppstilling, for regnskapsåret avsluttet per denne datoen og noter til årsregnskapet, herunder et sammendrag av viktige regnskapsprinsipper, og
- konsernregnskapet som viser et underskudd på kr 1.993.103, som består av balanse per 31. desember 2024 resultatregnskap og kontantstrømoppstilling, for regnskapsåret avsluttet per denne datoen og noter til årsregnskapet, herunder et sammendrag av viktige regnskapsprinsipper.

Etter vår mening

- oppfyller årsregnskapet gjeldende lovkrav,
- gir selskapsregnskapet et rettviseende bilde av selskapets finansielle stilling per 31. desember 2024 og av dets resultater og kontantstrømmer for regnskapsåret avsluttet per denne datoen i samsvar med regnskapslovens regler og god regnskapsskikk i Norge, og
- gir konsernregnskapet et rettviseende bilde av konsernets finansielle stilling per 31. desember 2024 og av dets resultater og kontantstrømmer for regnskapsåret avsluttet per denne datoen i samsvar med regnskapslovens regler og god regnskapsskikk i Norge.

### Grunnlag for konklusjonen

Vi har gjennomført revisjonen i samsvar med de internasjonale revisjonsstandardene International Standards on Auditing (ISA-ene). Våre oppgaver og plikter i henhold til disse standardene er beskrevet nedenfor under Revisors oppgaver og plikter ved revisjonen av årsregnskapet. Vi er uavhengige av selskapet slik det kreves i lov, forskrift og International Code of Ethics for Professional Accountants (inkludert internasjonale uavhengighetsstandarder) utstedt av the International Ethics Standards Board for Accountants (IESBA-reglene), og vi har overholdt våre øvrige etiske forpliktelser i samsvar med disse kravene. Innhentet revisjonsbevis er etter vår vurdering tilstrekkelig og hensiktsmessig som grunnlag for vår konklusjon.

### Øvrig informasjon

Styret og daglig leder (ledelsen) er ansvarlige for informasjonen i årsberetningen. Vår konklusjon om årsregnskapet ovenfor dekker ikke informasjonen i årsberetningen. I forbindelse med revisjonen av årsregnskapet er det vår oppgave å lese årsberetningen. Formålet er å vurdere hvorvidt det foreligger vesentlig inkonsistens mellom årsberetningen og årsregnskapet og den kunnskap vi har opparbeidet oss under revisjonen av årsregnskapet, eller hvorvidt informasjon i årsberetningen ellers fremstår som vesentlig feil. Vi har plikt til å rapportere dersom årsberetningen [eller annen øvrig informasjon] fremstår som vesentlig feil. Vi har ingenting å rapportere i så henseende. Basert på kunnskapen vi har opparbeidet oss i revisjonen, mener vi at årsberetningen

- er konsistent med årsregnskapet og
- inneholder de opplysninger som skal gis i henhold til gjeldende lovkrav.

Pb. 197, 1620 Gressvik,  
Org.nr. 925 884 499 mva

Telefon 69 31 86 10  
Mobil 48 28 72 62

E-post: [post@kalshagen.no](mailto:post@kalshagen.no)  
[www.kalshagen.no](http://www.kalshagen.no)



**Kalhagen Revisjon AS**  
Statsautorisert revisor

Stolt Holding AS side 2 av 2

## Ledelsens ansvar for årsregnskapet

Ledelsen (styret og daglig leder) er ansvarlig for å utarbeide årsregnskapet og for at det gir et rettviseende bilde i samsvar med regnskapslovens regler og god regnskapsskikk i Norge. Ledelsen er også ansvarlig for slik intern kontroll som den finner nødvendig for å kunne utarbeide et årsregnskap som ikke inneholder vesentlig feilinformasjon, verken som følge av misligheter eller utilsiktede feil.

Ved utarbeidelsen av årsregnskapet må ledelsen ta standpunkt til selskapets evne til fortsatt drift og opplyse om forhold av betydning for fortsatt drift. Forutsetningen om fortsatt drift skal legges til grunn for årsregnskapet så lenge det ikke er sannsynlig at virksomheten vil bli avvirket.

## Revisors oppgaver og plikter ved revisjonen av årsregnskapet

Vårt mål er å oppnå betryggende sikkerhet for at årsregnskapet som helhet ikke inneholder vesentlig feilinformasjon, verken som følge av misligheter eller utilsiktede feil, og å avgi en revisjonsberetning som inneholder vår konklusjon. Betryggende sikkerhet er en høy grad av sikkerhet, men ingen garanti for at en revisjon utført i samsvar med ISA-ene, alltid vil avdekke vesentlig feilinformasjon som eksisterer. Feilinformasjon kan oppstå som følge av misligheter eller utilsiktede feil. Feilinformasjon blir vurdert som vesentlig dersom den enkeltvis eller samlet med rimelighet kan forventes å påvirke økonomiske beslutninger som brukerne foretar basert på årsregnskapet.

For videre beskrivelse av revisors oppgaver og plikter vises det til:

<https://revisorforeningen.no/revisjonsberetninger>

Vi kommuniserer med styret blant annet om det planlagte innholdet i og tidspunkt for revisjonsarbeidet og eventuelle vesentlige funn i revisjonen, herunder vesentlige svakheter i intern kontroll som vi avdekker

Fredrikstad, 12. juni 2025  
Kalhagen Revisjon AS

Jan Uno Kalhagen  
statsautorisert revisor

**SIGNATURES****ALLEKIRJOITUKSET****UNDERSKRIFTER****SIGNATURER****UNDERSKRIFTER**

This documents contains 2 pages before this page  
Dokumentet inneholder 2 sider før denne siden

Tämä asiakirja sisältää 2 sivua ennen tätä sivua  
Dette dokument indeholder 2 sider før denne side

Detta dokument innehåller 2 sidor före denna sida

Jan Uno Kalhagen

Company - Yritys - Företag - Selskap - Virksomhed: Kalhagen Revisjon AS

22a0f29f-c5c7-4f50-88f9-a37ba5d32885 - 2025-06-16 10:43:37 UTC +03:00

BankID - 9b607fa4-f702-4986-b7b9-ed1c9ccfbdf0 - NO

Authority to sign - Asemavaltuuus - Ställningsfullmakt - Autoritet til å signere - Myndighed til at underskrive

authority to sign  
representative  
custodial

asemavaltuuus  
nimenkirjoitusoikeus  
huoltaja/edunvalvoja

ställningsfullmakt  
firmateckningsrätt  
förvaltare

autoritet til å signere  
representant  
foresatte/verge

myndighed til at underskrive  
repræsentant  
frihedsberøvende

Electronically signed / Sähköisesti allekirjoitettu / Elektroniskt signerats / Elektronisk signert / Elektronisk underskrevet  
<https://sign.visma.net/nb/document-check/e14dce4a-1a78-4a56-b976-319cb57eb9c1>

 visma sign  
www.vismasign.com



STOLT HOLDING AS  
927 882 418

## Resultatregnskap

	Note	2024	2023
<b>Driftskostnader</b>			
Annen driftskostnad	1	-28 875	-59 431
<b>Sum driftskostnader</b>		<b>-28 875</b>	<b>-59 431</b>
<b>Driftsresultat</b>		<b>-28 875</b>	<b>-59 431</b>
<b>Finanskostnader</b>			
Nedskrivning av finansielle eiendeler		0	-33 180
<b>Sum finanskostnader</b>		<b>0</b>	<b>-33 180</b>
<b>Netto finans</b>		<b>0</b>	<b>-33 180</b>
<b>Resultat før skattekostnad</b>		<b>-28 875</b>	<b>-92 611</b>
Skattekostnad	2, 3	0	-6 997
<b>Årsresultat</b>		<b>-28 875</b>	<b>-99 608</b>
<b>Overføringer</b>			
Overkurs		0	-892 611
Avgitt konsernbidrag		0	800 000
Annen egenkapital		0	-6 997
Udekket tap		-28 875	0
<b>Sum overføringer</b>		<b>-28 875</b>	<b>-99 608</b>



STOLT HOLDING AS  
927 882 418

## Balanse

	Note	31.12.2024	31.12.2023
<b>EIENDELER</b>			
<b>Anleggsmidler</b>			
<b>Finansielle anleggsmidler</b>			
Investering i datterselskap	4	5 357 422	5 357 422
Andre langsiktige fordringer		2 700	2 700
<b>Sum finansielle anleggsmidler</b>		<b>5 360 122</b>	<b>5 360 122</b>
<b>Sum anleggsmidler</b>		<b>5 360 122</b>	<b>5 360 122</b>
<b>Omløpsmidler</b>			
<b>Fordringer</b>			
Kortsiktige konsernfordringer	4	2 811	802 811
<b>Sum fordringer</b>		<b>2 811</b>	<b>802 811</b>
<b>Bankinnskudd, kontanter og lignende</b>			
Bankinnskudd, kontanter og lignende		9 890	38 765
<b>Sum bankinnskudd, kontanter og lignende</b>		<b>9 890</b>	<b>38 765</b>
<b>Sum omløpsmidler</b>		<b>12 701</b>	<b>841 576</b>
<b>SUM EIENDELER</b>		<b>5 372 823</b>	<b>6 201 698</b>



STOLT HOLDING AS  
927 882 418

## Balanse

	Note	31.12.2024	31.12.2023
<b>EGENKAPITAL OG GJELD</b>			
<b>Egenkapital</b>			
<b>Innskutt egenkapital</b>			
Aksjekapital	5	300 000	300 000
Overkurs	5	5 107 268	5 107 268
Annen innskutt egenkapital	5	-5 570	-5 570
<b>Sum innskutt egenkapital</b>		<b>5 401 698</b>	<b>5 401 698</b>
<b>Opptjent egenkapital</b>			
Udekket tap	5	-28 875	0
<b>Sum opptjent egenkapital</b>		<b>-28 875</b>	<b>0</b>
<b>Sum egenkapital</b>		<b>5 372 823</b>	<b>5 401 698</b>
<b>Gjeld</b>			
<b>Kortsiktig gjeld</b>			
Kortsiktig konserngjeld	4	0	800 000
<b>Sum kortsiktig gjeld</b>		<b>0</b>	<b>800 000</b>
<b>Sum gjeld</b>		<b>0</b>	<b>800 000</b>
<b>SUM EGENKAPITAL OG GJELD</b>		<b>5 372 823</b>	<b>6 201 698</b>

OSLO, 10.06.2025

Brede Aardalen  
styrets leder

Heine Aardalen  
styremedlem / daglig leder



STOLT HOLDING AS  
927 882 418

## Noter

### Regnskapsprinsipper

#### Note 1 - Revisjon

Godtgjørelse til revisor	2024	2023
Revisjon	5 175	6 600
Andre tjenester	22 500	43 181
<b>Sum godtgjørelse til revisor</b>	<b>27 675</b>	<b>49 781</b>

#### Note 2 - Spesifisering av skatt

Skattekostnad	2024	2023
+/- Endringer i utsatt skatt/utsatt skattefordel	0	6 997
<b>Skattekostnad</b>	<b>0</b>	<b>6 997</b>

Skattepliktig inntekt		
Resultat før skatt	-28 875	-92 611
<b>Skattepliktig inntekt</b>	<b>-28 875</b>	<b>-92 611</b>

#### Note 3 - Midlertidige forskjeller - utsatt skatt/skattefordel

Utsatt skatt/utsatt skattefordel i balansen avsettes på grunnlag av forskjeller mellom regnskapsmessige og skattemessige verdier i henhold til norsk regnskapsstandard for skatt.

Midlertidige skatteøkende og skattereduserende forskjeller som kan utlignes er nettoført.

Midlertidige forskjeller knyttet til:	01.01.2024	31.12.2024	Endring
Fremførbart underskudd	-124 415	-153 290	28 875
<b>Netto forskjeller</b>	<b>-124 415</b>	<b>-153 290</b>	<b>28 875</b>
Skattereduserende forskjeller som ikke kan utlignes	124 415	153 290	-28 875
<b>Sum midlertidige forskjeller som inngår i grunnlag for utsatt skatt/skattefordel</b>	<b>0</b>	<b>0</b>	<b>0</b>
Utsatt skatt 31.12.2024 basert på 22 %	0	0	0

#### Note 4 - Konsern, tilknyttet selskap m.v.

##### Fordringer

	2024	2023
Samlet beløp som gjelder foretak i samme konsern	2 811	802 811

##### Kortsiktig gjeld

	2024	2023
Samlet beløp som gjelder foretak i samme konsern	0	800 000

#### Mer om tilknyttet selskap/datterselskap

Stolt IT AS 50,1 %, Stolt AS 80 % er datterselskaper. Fastbygg AS 50 % inngår i konsernregnskapets resultat fra 1.1.24 fram til ikke registrert kapitalforhøyelse med 100 %. Per 31.12.2024 er Fastbygg AS (tidligere Stolt HR AS) tilknyttet selskap.



STOLT HOLDING AS  
927 882 418

## Note 5 - Egenkapital

	Aksjekapital	Overkurs	Annen innsk. EK	Udekket tap	Sum
Egenkapital 31.12.2023	300 000	5 107 268	-5 570	0	5 401 698
Årsresultat	0	0	0	-28 875	-28 875
Egenkapital 31.12.2024	300 000	5 107 268	-5 570	-28 875	5 372 823

## Antall årsverk

Selskapet har ikke hatt ansatte i løpet av regnskapsåret.

## Lån og sikkerhetsstillelse til ledende personer, eiere med videre

Det er ikke gitt lån eller sikkerhetsstillelse til medlemmer av styrende organer.



STOLT HOLDING AS  
927 882 418

## Kontantstrømoppstilling

	Note	2024	2023
<b>Kontantstrømmer fra operasjonelle aktiviteter</b>			
Resultat før skattekostnad		-28 875	-92 611
+/- Endring i andre tidsavgrensningsposter		800 000	12 180
<b>= Netto kontantstrøm fra operasjonelle aktiviteter</b>		<b>771 125</b>	<b>-80 431</b>
<b>Kontantstrømmer fra investeringsaktiviteter</b>			
- Utbetalinger ved kjøp av aksjer og andeler		0	-21 000
<b>= Netto kontantstrøm fra investeringsaktiviteter</b>		<b>0</b>	<b>21 000</b>
<b>Kontantstrømmer fra finansieringsaktiviteter</b>			
+/- Inn-/utbetalinger av konsernbidrag		-800 000	0
<b>= Netto kontantstrøm fra finansieringsaktiviteter</b>		<b>-800 000</b>	<b>0</b>
= Netto endring i kontanter mv		-28 875	-59 431
+ Beholdning av kontanter ved årets begynnelse		38 765	98 196
<b>= Kontantbeholdning ved årets utgang</b>		<b>9 890</b>	<b>38 765</b>
<b>Kontantbeholdning mv framkommer slik:</b>			
Kontanter og bankinnskudd ved årets utgang		9 890	38 765
<b>= Beholdning av kontanter mv ved årets utgang</b>		<b>9 890</b>	<b>38 765</b>