



ÅRSREGNSKAPET FOR REGNSKAPSÅRET 2020 - GENERELL INFORMASJON

Enheten

Organisasjonsnummer: 944 094 024
Organisasjonsform: Aksjeselskap
Foretaksnavn: NORDSJØBAS AS
Forretningsadresse: Vågsgata 15
6090 FOSNAVÅG

Regnskapsår

Årsregnskapets periode: 01.01.2020 - 31.12.2020

Konsern

Morselskap i konsern: Nei

Regnskapsregler

Regler for små foretak benyttet: Nei
Benyttet ved utarbeidelsen av årsregnskapet til selskapet: Regnskapslovens alminnelige regler

Årsregnskapet fastsatt av kompetent organ

Bekreftet av representant for selskapet: Pål-Andreas Alnes
Dato for fastsettelse av årsregnskapet: 30.04.2021

Grunnlag for avgivelse

År 2020: Årsregnskapet er elektronisk innlevert
År 2019: Tall er hentet fra elektronisk innlevert årsregnskap fra 2020

Det er ikke krav til at årsregnskapet m.v. som sendes til Regnskapsregisteret er undertegnet. Kontrollen på at dette er utført ligger hos revisor/enhetens øverste organ. Sikkerheten ivaretas ved at innsender har rolle/rettighet for innsending av årsregnskapet via Altinn, og ved at det bekreftes at årsregnskapet er fastsatt av kompetent organ.

Brønnøysundregistrene, 02.06.2022



Resultatregnskap

Beløp i: NOK	Note	2020	2019
RESULTATREKNESKAP			
Inntekter			
Fraktinntekter	3	92 361 412	90 417 911
Sum inntekter		92 361 412	90 417 911
Kostnader			
Mannskapskostnader	4	41 461 950	41 816 583
Avskrivninger	8	39 509 176	38 304 416
Nedskrivning av varige driftsmiddel og immaterielle egedelar	8		
Driftskostnader fartøy		11 280 888	11 451 731
Annen driftskostnad	4	6 293 105	6 382 404
Sum kostnader		98 545 119	97 955 134
Driftsresultat		-6 183 707	-7 537 223
Finansinntekter og finanskostnader			
Annen finansinntekt	2	48 879	210 421
Sum finansinntekter		48 879	210 421
Rentekostnad til føretak i same konsern		772 972	899 997
Annen finanskostnad	2	13 275 380	15 973 041
Sum finanskostnader		14 048 352	16 873 038
Netto finans		-13 999 473	-16 662 617
Ordinært resultat før skattekostnad		-20 183 180	-24 199 840
Skattekostnad på ordinært resultat	9	-4 440 300	-5 323 953
Ordinært resultat etter skattekostnad		-15 742 880	-18 875 887
Årsresultat		-15 742 880	-18 875 887
Årsresultat etter minoritetsinteresser		-15 742 880	-18 875 887
Totalresultat		-15 742 880	-18 875 887
Overføringer og disponeringar			



Resultatregnskap

Beløp i: NOK	Note	2020	2019
Konsernbidrag	10		-4 630 080
Avsatt til annen egenkapital	10		
Overført fra annen egenkapital		-15 742 880	-14 245 807
Sum overføringer og disponeringar		-15 742 880	-18 875 887



Balanse

Beløp i: NOK	Note	2020	2019
BALANSE - EIGEDELAR			
Anleggsmiddel			
Immaterielle egedelar			
Varige driftsmiddel			
Skip	8	430 606 836	469 388 796
Sum varige driftsmiddel	8	430 606 836	469 388 796
Finansielle anleggsmiddel			
Investeringar i anna føretak i same konsern	6	100 000	100 000
Sum finansielle anleggsmiddel		100 000	100 000
Sum anleggsmiddel		430 706 836	469 488 796
Omløpsmiddel			
Varer			
Krav			
Kundefordringer		9 935 777	7 643 136
Andre kortsiktige fordringer	7	7 712 839	6 234 844
Konsernkrav	7		5 936 000
Sum krav		17 648 616	19 813 981
Bankinnskot, kontantar og liknande			
Bankinnskudd, kontanter o.l.	5	23 970 238	19 649 456
Sum bankinnskot, kontantar og liknande		23 970 238	19 649 456
Sum omløpsmiddel		41 618 854	39 463 436
SUM EIGEDELAR		472 325 689	508 952 232

BALANSE - EIGENKAPITAL OG GJELD

Eigenkapital

Innskoten eigenkapital



Balanse

Beløp i: NOK	Note	2020	2019
Aksjekapital	10, 11	10 800 000	800 000
Sum innskoten egenkapital		10 800 000	800 000
Opptent egenkapital			
Annen egenkapital	10	62 807 898	78 550 778
Sum opptent egenkapital		62 807 898	78 550 778
Sum egenkapital		73 607 898	79 350 778
Gjeld			
Langsiktig gjeld			
Utsett skatt	9	30 282 320	34 722 620
Sum avsetjinger for plikter		30 282 320	34 722 620
Anna langsiktig gjeld			
Langsiktig konserngjeld	7	20 298 457	35 461 485
Øvrig langsiktig gjeld	8	343 999 999	350 249 999
Sum anna langsiktig gjeld		364 298 456	385 711 484
Sum langsiktig gjeld		394 580 776	420 434 104
Kortsiktig gjeld			
Leverandørgjeld	7	1 929 016	7 126 389
Betalbar skatt	9		
Skyldig offentlige avgifter		205 214	249 222
Annen kortsiktig gjeld		2 002 785	1 791 739
Sum kortsiktig gjeld		4 137 015	9 167 350
Sum gjeld		398 717 791	429 601 454
SUM EIGENKAPITAL OG GJELD		472 325 689	508 952 232



BDO AS
Nesevegen 3
Postboks 93
6067 Ulsteinvik

Uavhengig revisors beretning

Til generalforsamlingen i Nordsjøbas AS

Uttalelse om revisjonen av årsregnskapet

Konklusjon

Vi har revidert årsregnskapet til Nordsjøbas AS.

Årsregnskapet består av:

- Balanse per 31. desember 2020
- Resultatregnskap for 2020
- Kontantstrømoppstilling for regnskapsåret avsluttet per 31. desember 2020
- Noter til årsregnskapet, herunder et sammendrag av viktige regnskapsprinsipper.

Etter vår mening:

Er årsregnskapet avgitt i samsvar med lov og forskrifter og gir et rettviseende bilde av selskapets finansielle stilling per 31. desember 2020, og av dets resultater og kontantstrømmer for regnskapsåret avsluttet per denne datoen i samsvar med regnskapslovens regler og god regnskapsskikk i Norge.

Grunnlag for konklusjonen

Vi har gjennomført revisjonen i samsvar med lov, forskrift og god revisjonsskikk i Norge, herunder de internasjonale revisjonsstandardene International Standards on Auditing (ISA-ene). Våre oppgaver og plikter i henhold til disse standardene er beskrevet i Revisors oppgaver og plikter ved revisjon av årsregnskapet. Vi er uavhengige av selskapet slik det kreves i lov og forskrift, og har overholdt våre øvrige etiske forpliktelser i samsvar med disse kravene. Etter vår oppfatning er innhentet revisjonsbevis tilstrekkelig og hensiktsmessig som grunnlag for vår konklusjon.

Annen informasjon

Ledelsen er ansvarlig for annen informasjon. Annen informasjon består av årsberetningen.

Vår uttalelse om revisjonen av årsregnskapet dekker ikke annen informasjon, og vi attesterer ikke den andre informasjonen.

I forbindelse med revisjonen av årsregnskapet er det vår oppgave å lese annen informasjon identifisert ovenfor med det formål å vurdere hvorvidt det foreligger vesentlig inkonsistens mellom annen informasjon og årsregnskapet, kunnskap vi har opparbeidet oss under revisjonen, eller hvorvidt den tilsynelatende inneholder vesentlig feilinformasjon.

Dersom vi, på bakgrunn av arbeidet vi har utført, konkluderer med at disse andre opplysningene inneholder vesentlig feilinformasjon, er vi pålagt å uttale oss om dette. Vi har ingenting å rapportere i så henseende.

Styret og daglig leders ansvar for årsregnskapet

Styret og daglig leder (ledelsen) er ansvarlig for å utarbeide årsregnskapet i samsvar med lov og forskrifter, herunder for at det gir et rettviseende bilde i samsvar med regnskapslovens regler og god regnskapsskikk i Norge. Ledelsen er også ansvarlig for slik intern kontroll som den finner nødvendig



BDO

for å kunne utarbeide et årsregnskap som ikke inneholder vesentlig feilinformasjon, verken som følge av misligheter eller utilsiktede feil.

Ved utarbeidelsen av årsregnskapet må ledelsen ta standpunkt til selskapets evne til fortsatt drift og opplyse om forhold av betydning for fortsatt drift. Forutsetningen om fortsatt drift skal legges til grunn for årsregnskapet så lenge det ikke er sannsynlig at virksomheten vil bli avvirket.

Revisors oppgaver og plikter ved revisjonen av årsregnskapet

Vårt mål er å oppnå betryggende sikkerhet for at årsregnskapet som helhet ikke inneholder vesentlig feilinformasjon, verken som følge av misligheter eller utilsiktede feil, og å avgi en revisjonsberetning som inneholder vår konklusjon. Betryggende sikkerhet er en høy grad av sikkerhet, men ingen garanti for at en revisjon utført i samsvar med lov, forskrift og god revisjonsskikk i Norge, herunder ISA-ene, alltid vil avdekke vesentlig feilinformasjon som eksisterer. Feilinformasjon kan oppstå som følge av misligheter eller utilsiktede feil. Feilinformasjon blir vurdert som vesentlig dersom den enkeltvis eller samlet med rimelighet kan forventes å påvirke økonomiske beslutninger som brukerne foretar basert på årsregnskapet.

For videre beskrivelse av revisors oppgaver og plikter vises det til:
<https://revisorforeningen.no/revisjonsberetninger>

Uttalelse om andre lovmessige krav

Konklusjon om årsberetningen

Basert på vår revisjon av årsregnskapet som beskrevet ovenfor, mener vi at opplysningene i årsberetningen om årsregnskapet, forutsetningen om fortsatt drift og forslaget til anvendelse av overskuddet er konsistente med årsregnskapet og i samsvar med lov og forskrifter.

Konklusjon om registrering og dokumentasjon

Basert på vår revisjon av årsregnskapet som beskrevet ovenfor, og kontrollhandlinger vi har funnet nødvendig i henhold til internasjonal standard for attestasjonsoppdrag (ISAE) 3000 «Attestasjonsoppdrag som ikke er revisjon eller forenklet revisorkontroll av historisk finansiell informasjon», mener vi at ledelsen har oppfylt sin plikt til å sørge for ordentlig og oversiktlig registrering og dokumentasjon av selskapets regnskapsopplysninger i samsvar med lov og god bokføringsskikk i Norge.

Ulsteinvik, 30.04.2021

BDO AS

Thor Martin Eidem
statsautorisert revisor



Admincontrol

List of Signatures Page 1/1

Nordsjøbas AS Årsregnskap og årsberetning 2020.pdf

Name	Method	Signed at
Helene Remøy	BANKID_MOBILE	2021-04-30 15:39 GMT+02
Strømsvik, Line Remøy	BANKID_MOBILE	2021-04-30 14:38 GMT+02
Bakken, Karl-Johan	BANKID_MOBILE	2021-04-30 14:24 GMT+02
Remøy, Daniel Joakim A	BANKID_MOBILE	2021-04-30 13:36 GMT+02
Heggheim, Ole Andre	BANKID_MOBILE	2021-04-30 12:36 GMT+02
Fosse, Ola Beinnes	BANKID	2021-04-30 15:44 GMT+02



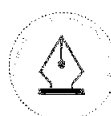
This file is sealed with a digital signature. The seal is a guarantee for the authenticity of the document.
External reference: 5B00784D793447A2A037A79721770F61



Årsregnskap 2020 Nordsjøbas AS

Styrets årsberetning
Resultatregnskap
Balanse
Kontantstrøm
Noter til regnskapet

Org.nr.: 944 094 024



This file is sealed with a digital signature.
The seal is a guarantee for the authenticity
of the document.

Document ID:
5B00784D793447A2A037A79721770F61



Årsberetning 2020 for Nordsjøbas AS

Virksomhetens art

Nordsjøbas AS er et selskap der virksomheten omfatter drift av skipene REM HRIST og REM MIST. Selskapet er lokalisert i Fosnavåg i Herøy kommune. Daglig drift og forretningsførsel er utført av manager Remøy Shipping AS.

Fortsatt drift

I samsvar med regnskapslovens § 3-3a bekreftes det at forutsetningen om fortsatt drift er til stede og at denne forutsetningen er lagt til grunn ved utarbeidelsen av regnskapet. Til grunn for antagelsen ligger resultatprognoser for 2021, samt utsikter for videre år. REM HRIST og REM MIST går på certerparti med Equinor til henholdsvis mars og mai 2022.

Redegjørelse for årsregnskapet

Selskapets omsetning økte i 2020 med 2,1 % sammenlignet med 2019. Omsetningen økte fra 90,4 millioner kroner i 2019 til 92,4 millioner kroner i 2020, primært grunnet økning i dagrate. Årsresultatet ble i 2020 -15,7 millioner kroner, sammenlignet med -18,9 millioner kroner i 2019.

Kontantstrøm fra driften i selskapet var 10,5 millioner kroner i 2020, sammenlignet med 22,5 millioner kroner i 2019. Netto kontantstrøm fra investeringsaktiviteter utgjorde -0,7 millioner kroner i 2020, sammenlignet med -48,3 millioner kroner i 2019. Investeringene består i 2020 av periodisk vedlikehold av skip. Netto kontantstrøm fra finansieringsaktiviteter var -5,5 millioner kroner i 2020, sammenlignet med 13,6 millioner kroner i 2019. Netto endring i kontantstrøm var 4,3 millioner kroner i 2020, sammenlignet med -12,3 millioner kroner i 2019.

Selskapet hadde ved utgangen av 2020 en egenkapital på 73,6 millioner kroner (egenkapitalandel 15,6%), sammenlignet med 79,4 millioner kroner (egenkapitalandel 16,0%) i 2019.

Selskapet har ikke hatt utgifter til forskning og utvikling i 2020.

Fremtidig utvikling

REM HRIST og REM MIST går på en lengre kontrakt med solid motpart. Kontrakten har varighet til henholdsvis mars og mai 2022.

Finansiell risiko

Selskapets inntekter og kostnader er i det vesentlige i norske kroner. Virksomheten anses derved å ha svært liten valutarisiko.

Selskapets er eksponert for endringer i rentenivå. Deler av selskapets leasinggjeld er sikret med renteswap. Selskapets mål er å avdempe den finansielle risikoen.

Selskapet vurderer likviditeten i selskapet som god. Forfallstidspunkter for kundefordringer opprettholdes. Risikoen for tap på fordringer er vurdert som lav.

Arbeidsmiljø

Skipene driftes av Remøy Shipping AS og mannskap leies inn fra R S Crewing AS. Selskapet har ingen ansatte.

Selskapets styre består av 5 personer, hvorav 2 er kvinner.

Miljørapportering

Virksomheten påvirker ikke det ytre miljø utover det som er vanlig for denne type virksomhet. REM HRIST og REM MIST er moderne PSV-fartøyer, og er begge utstyrt med batteripakke.

COVID-19

Styret og ledelsen iverksatte umiddelbare tiltak når COVID-19 brøt ut. For seilende mannskap ble det iverksatt betydelige rutiner rundt testregime. Selskapet har operert som normalt i 2020.



This file is sealed with a digital signature.
The seal is a guarantee for the authenticity
of the document.

Document ID:
5B00784D793447A2A037A79721770F61



Årsresultat og disponeringer

I 2020 hadde selskapet et resultat etter skattekostnad på kr -15 742 880 som foreslås disponert slik:

Disponering	Beløp
Fra annen egenkapital	15 742 880

Årsberetning er signert elektronisk, 30.04.2021

Ole Andre Heggheim
Styreleder

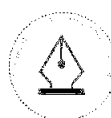
Line Remøy Strømsvik
Styremedlem

Helene Remøy
Styremedlem

Daniel Joakim Andersen Remøy
Styremedlem

Ola Beinnes Fosse
Styremedlem

Karl-Johan Bakken
Daglig leder



This file is sealed with a digital signature.
The seal is a guarantee for the authenticity
of the document.

Document ID:
5B00784D793447A2A037A79721770F61



Resultatregnskap

Nordsjøbas AS

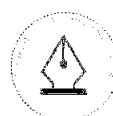
Driftsinntekter og driftskostnader	Note	2020	2019
Fraktinntekter	3	92 361 412	90 417 911
Sum driftsinntekter		92 361 412	90 417 911
Mannskapskostnader	4	41 461 950	41 816 583
Driftskostnader fartøy		11 280 888	11 451 731
Annen driftskostnad	4	6 293 105	6 382 404
Sum driftskostnader før avskrivninger		59 035 943	59 650 718
Driftsresultat før avskrivninger		33 325 469	30 767 193
Avskrivninger	8	39 509 176	38 304 416
Sum avskrivninger		39 509 176	38 304 416
Driftsresultat		-6 183 707	-7 537 223
Finansinntekter og finanskostnader			
Annen finansinntekt	2	48 879	210 421
Rentekostnad til foretak i samme konsern		772 972	899 997
Annen finanskostnad	2	13 275 380	15 973 041
Resultat av finansposter		-13 999 473	-16 662 617
Ordinært resultat før skattekostnad		-20 183 180	-24 199 840
Skattekostnad på ordinært resultat	9	-4 440 300	-5 323 953
Årsresultat		-15 742 880	-18 875 887
Overføringer			
Mottatt konsernbidrag	10	0	4 630 080
Overført fra annen egenkapital		15 742 880	14 245 807
Sum overføringer		-15 742 880	-18 875 887





Balanse Nordsjøbas AS

Eiendeler	Note	2020	2019
Anleggsmidler			
<i>Varige driftsmidler</i>			
Skip	8	430 606 836	469 388 796
Sum varige driftsmidler	8	430 606 836	469 388 796
<i>Finansielle anleggsmidler</i>			
Investeringer i annet foretak i samme konsern	6	100 000	100 000
Sum finansielle anleggsmidler		100 000	100 000
Sum anleggsmidler		430 706 836	469 488 796
Omløpsmidler			
<i>Fordringer</i>			
Kundefordringer		9 935 777	7 643 136
Andre kortsiktige fordringer	7	7 712 839	6 234 844
Konsernfordringer	7	0	5 936 000
Sum fordringer		17 648 616	19 813 981
<i>Bankinnskudd, kontanter o.l</i>			
Bankinnskudd, kontanter o.l.	5	23 970 238	19 649 456
Sum bankinnskudd, kontanter o.l		23 970 238	19 649 456
Sum omløpsmidler		41 618 854	39 463 436
Sum eiendeler		472 325 689	508 952 232



This file is sealed with a digital signature.
The seal is a guarantee for the authenticity
of the document.

Document ID:
5B00784D793447A2A037A79721770F61



Balanse Nordsjøbas AS

Egenkapital og gjeld	Note	2020	2019
Egenkapital			
<i>Innskutt egenkapital</i>			
Aksjekapital	10, 11	10 800 000	800 000
Sum innskutt egenkapital		10 800 000	800 000
<i>Opptjent egenkapital</i>			
Annen egenkapital	10	62 807 898	78 550 778
Sum opptjent egenkapital		62 807 898	78 550 778
Sum egenkapital		73 607 898	79 350 778
Gjeld			
<i>Avsetning for forpliktelser</i>			
Utsatt skatt	9	30 282 320	34 722 620
Sum avsetning for forpliktelser		30 282 320	34 722 620
<i>Annen langsiktig gjeld</i>			
Langsiktig konserngjeld	7	20 298 457	35 461 485
Øvrig langsiktig gjeld	8	343 999 999	350 249 999
Sum annen langsiktig gjeld		364 298 456	385 711 484
<i>Kortsiktig gjeld</i>			
Leverandørgjeld	7	1 929 016	7 126 389
Skyldig offentlige avgifter		205 214	249 222
Annen kortsiktig gjeld		2 002 785	1 791 739
Sum kortsiktig gjeld		4 137 015	9 167 350
Sum gjeld		398 717 791	429 601 454
Sum egenkapital og gjeld		472 325 689	508 952 232

Regnskapet er signert elektronisk, 30.04.2021
Styret i Nordsjøbas AS

Ole Andre Heggheim
Styreleder

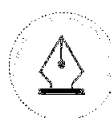
Line Remøy Strømsvik
Styremedlem

Helene Remøy
Styremedlem

Daniel Joakim Andersen Remøy
Styremedlem

Ola Beinnes Fosse
Styremedlem

Karl-Johan Bakken
Daglig leder



This file is sealed with a digital signature.
The seal is a guarantee for the authenticity
of the document.

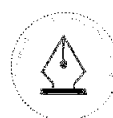
Document ID:
5B00784D793447A2A037A79721770F61



Kontantstrømoppstilling

Nordsjøbas AS

	2020	2019
Kontantstrømmer fra operasjonelle aktiviteter		
Resultat før skattekostnad	-20 130 094	-24 199 840
Periodens betalte skatt	0	-13 506
Ordinære avskrivninger	39 509 176	38 304 416
Endring i kundefordringer	-2 292 640	4 065 375
Endring i leverandørgjeld	-5 197 373	5 425 436
Endring i andre tidsavgrensningsposter	-1 364 043	-1 102 004
Netto kontantstrøm fra operasjonelle aktiviteter	<u>10 525 026</u>	<u>22 479 878</u>
Kontantstrømmer fra investeringsaktiviteter		
Utbetalinger ved kjøp av varige driftsmidler	-727 215	-48 338 572
Netto kontantstrøm fra investeringsaktiviteter	<u>-727 215</u>	<u>-48 338 572</u>
Kontantstrømmer fra finansieringsaktiviteter		
Utbetalinger ved nedbetaling av leasingforpliktelse	-6 250 000	-12 316 135
Endringer konsernmellomværende	-9 227 028	25 899 997
Innbetalinger av egenkapital	10 000 000	0
Netto kontantstrøm fra finansieringsaktiviteter	<u>-5 477 028</u>	<u>13 583 862</u>
Netto endring i kontanter og kontantekvivalenter	4 320 783	-12 274 832
Beh. av kont. og kontantekvivalenter ved per. begynnelse	19 649 456	31 924 289
Beh. av kont. og kontantekvivalenter ved per. slutt	<u>23 970 238</u>	<u>19 649 456</u>



This file is sealed with a digital signature.
The seal is a guarantee for the authenticity
of the document.

Document ID:
5B00784D793447A2A037A79721770F61

Noter til regnskapet 2020

Note 1 Regnskapsprinsipper

Årsregnskapet er satt opp i samsvar med regnskapsloven og god regnskapsskikk for øvrige foretak.

Bruk av estimater

Utarbeidelse av regnskap i samsvar med regnskapsloven krever bruk av estimater. Videre krever anvendelse av selskapets regnskapsprinsipper at ledelsen må utøve skjønn. Områder som i stor grad inneholder slike skjønsmessige vurderinger, høy grad av kompleksitet, eller områder hvor forutsetninger og estimater er vesentlige for årsregnskapet, er beskrevet i notene.

Salgsinntekter

Inntekter og kostnader relatert til certepartiene periodiseres ut fra det antall dager reisen varer før og etter regnskapsperiodens slutt. Inntekter i forbindelse med mobilisering og demobilisering inntektsføres i den perioden mobilisering eller demobilisering skjer.

Klassifisering og vurdering av balanseposter

Eiendeler bestemt til varig eie eller bruk er klassifisert som anleggsmidler. Anleggsmidler er vurdert til anskaffelseskost. Omløpsmidler og kortsiktig gjeld omfatter normalt poster som forfaller til betaling innen ett år etter balansedagen, samt poster som knytter seg til varekretsløpet. Omløpsmidler vurderes til laveste verdi av anskaffelseskost og antatt virkelig verdi. Fordringer klassifiseres som omløpsmidler hvis de skal tilbakebetales i løpet av ett år. For gjeld er analoge kriterier lagt til grunn. Første års avdrag på langsiktige fordringer og langsiktig gjeld klassifiseres likevel ikke som omløpsmiddel og kortsiktig gjeld.

Varige driftsmidler

Varige driftsmidler balanseføres og avskrives til restverdi over driftsmidlenes forventede utnyttbare levetid. Ved endring i avskrivningsplan fordeles virkningen over gjenværende avskrivningstid ("knekkpunktmetoden").

Vedlikehold av driftsmidler kostnadsføres løpende. Påkostninger eller forbedringer tillegges driftsmidlets kostpris og avskrives i takt med driftsmidlet. Skillet mellom vedlikehold og påkostning/forbedring regnes i forhold til driftsmidlets stand ved kjøp av driftsmidlet.

På leveringstidspunktet for nye skip skilles ut et beløp tilsvarende forventet kostnad ved første ordinære klassing/periodisk vedlikehold, som avskrives over perioden frem til neste dokkingstidspunkt. Kostnader knyttet til etterfølgende periodisk vedlikehold blir aktivert og avskrevet frem til neste periodisk vedlikehold, hovedsakelig over 30-60 måneder.

Selskapet har inngått avtale om leie av fartøy som vurderes og bokføres som finansiell leasing. Fartøyene ble overlevert i 2011, og leasingavtalene går til 2022. Fartøyene er aktivert og avskrives lineært over 25 år. Betaling av leie bokføres som avdrag og renter.

Nedskrivning av anleggsmidler

Ved indikasjon på at balanseført verdi av et anleggsmiddel er høyere enn virkelig verdi, foretas det test for verdifall. Testen foretas for det laveste nivå av anleggsmidler som har selvstendige kontantstrømmer. Hvis balanseført verdi er høyere enn både salgsverdi og gjenvinnbart beløp, foretas det nedskrivning til det høyeste av salgsverdi og gjenvinnbart beløp. Gjenvinnbart beløp er det høyeste av netto salgsverdi og bruksverdi. Bruksverdi er nåverdi av fremtidige kontantstrømmer knyttet til eiendelen. Tidligere nedskrivninger, med unntak for nedskrivning av goodwill, reverseres hvis grunnlaget for nedskrivningen ikke lenger er til stede.



This file is sealed with a digital signature.
The seal is a guarantee for the authenticity
of the document.

Document ID:
5B00784D793447A2A037A79721770F61

Noter til regnskapet 2020

Investeringer i andre selskaper

Kostmetoden brukes som prinsipp for investeringer i andre selskaper. Kostprisen økes når midler tilføres ved kapitalutvidelse, eller når det gis konsernbidrag til datterselskap. Mottatte utdelinger resultatføres i utgangspunktet som inntekt. Utbytte/konsernbidrag fra datterselskap regnskapsføres det samme året som datterselskapet avsetter beløpet. Utbytte fra andre selskaper regnskapsføres som finansinntekt når utbyttet er vedtatt. Investeringene blir nedskrevet til virkelig verdi dersom verdifallet ikke er forbigående.

Fordringer

Kundefordringer og andre fordringer er oppført i balansen til pålydende etter fradrag for avsetning til forventet tap. Avsetning for tap gjøres på grunnlag av individuelle vurderinger av de enkelte fordringene. I tillegg gjøres det for øvrige kundefordringer en uspesifisert avsetning for å dekke antatt tap.

Skatt

Skattekostnaden i resultatregnskapet omfatter både periodens betalbare skatt og endring i utsatt skatt. Utsatt skatt beregnes med 22 % på grunnlag av de midlertidige forskjeller som eksisterer mellom regnskapsmessige og skattemessige verdier, samt eventuelt ligningsmessig underskudd til fremføring ved utgangen av regnskapsåret. Skatteøkende og skattereduserende midlertidige forskjeller som reverserer eller kan reversere i samme periode er utlignet og nettoført. Netto utsatt skattefordel balanseføres i den grad det er sannsynlig at denne kan bli nyttegjort.

Kontantstrømoppstilling

Kontantstrømoppstillingen utarbeides etter den indirekte metoden. Kontanter og kontantekvivalenter omfatter kontanter, bankinnskudd og andre kortsiktige, likvide plasseringer som umiddelbart og med uvesentlig kursrisiko kan konverteres til kjente kontantbeløp og med gjenværende løpetid mindre enn tre måneder fra anskaffelsesdato.

Regnskapsprinsippene er for øvrig nærmere omtalt i de tilhørende noter til de enkelte regnskapspostene.

Note 2 Spesifikasjon av finansinntekter og finanskostnader

Finansinntekter	2020	2019
Renteinntekter	35 588	182 122
Valutagevinst	13 291	28 300
Sum finansinntekter	48 879	210 421
Finanskostnader	2020	2019
Andre rentekostnader	12 562 892	14 931 672
Garantikommisjon	708 000	735 140
Valutatap	3 628	5 310
Annen finanskostnad	859	300 919
Sum finanskostnader	13 275 380	15 973 041



This file is sealed with a digital signature.
The seal is a guarantee for the authenticity
of the document.

Document ID:
5B00784D793447A2A037A79721770F61



Noter til regnskapet 2020

Note 3 Salgsinntekter

Per virksomhetsområde	2020	2019
Offshore	92 361 412	90 417 911
Sum	92 361 412	90 417 911

Geografisk fordeling	2020	2019
Europa	92 361 412	90 417 911
Sum	92 361 412	90 417 911

Note 4 Mannskapskostnader, antall ansatte, godtgjørelser mm

Mannskapskostnader	2020	2019
Lønninger	37 756 128	40 038 136
Arbeidsgiveravgift	6 054 916	6 124 183
Pensjonskostnader	4 291 581	2 665 076
Refusjon nettolønn	-12 304 375	-11 505 755
Andre ytelser	5 663 700	4 494 943
Sum	41 461 950	41 816 583

Selskapet har ikke egne ansatte. Mannskapet er innleid fra RS Crewing AS.
Selskapet har ingen egne ansatte og er dermed ikke pliktig til å ha tjenestepensjonsordning i henhold til lov om obligatorisk tjenestepensjon.

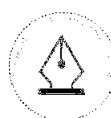
Ytelser til ledende personer	Daglig leder	Styret
Styrehonorar	0	902 500
Sum	0	902 500

Det er ikke gitt lån/sikkerhetsstillelse til daglig leder, styrets leder eller andre nærstående parter.

Revisor

Kostnadsført honorar til revisor for 2020 utgjør kr 140 938,- eksl.mva.

Lovpålagt revisjon inkl. teknisk bistand med årsregnskap	114 663
Skatterådgivning inkl. teknisk bistand med ligningspapirer	8 000
Andre tjenester utenfor revisjonen	18 275
Sum honorar til revisor	140 938



This file is sealed with a digital signature.
The seal is a guarantee for the authenticity
of the document.

Document ID:
5B00784D793447A2A037A79721770F61



Noter til regnskapet 2020

Note 5 Bankinnskudd

Av bankinnskudd er kr 161 224 bundne skattetreksmidler.

Note 6 Andre langsiktige aksjer og andeler

Selskap	Antall aksjer	Eierandel	Anskaffelseskost	Balanseført verdi
Fosnagard AS	10	10 %	100 000	100 000
Balanseført verdi 31.12			100 000	100 000

Note 7 Mellomværende med selskap i samme konsern

Fordringer	2020	2019
Konsembidrag	0	5 936 000
Kundefordringer	943 478	0
Sum fordringer	943 478	5 936 000
Gjeld	2020	2019
Gjeld til konsernselskap (langsiktig)	20 298 457	35 461 485
Leverandørgjeld	580 933	1 678 673
Sum gjeld	20 879 390	37 140 158

Morselskap har stilt garanti for utestående leasinggjeld.

Note 8 Anleggsmidler

	Skip	Periodisk vedlikehold	Sum
Anskaffelseskost pr. 01.01.20	869 458 262	14 978 149	884 436 411
+ Tilgang kjøpte driftsmidler		727 215	727 215
= Anskaffelseskost 31.12.20	869 458 262	15 705 364	885 163 626
Akkumulerte avskrivninger 31.12.20	330 696 140	13 760 251	344 456 392
+ Akkumulerte nedskrivninger 31.12.20	110 100 398		110 100 398
= Av- og nedskrivninger pr. 31.12.20	440 796 538	13 760 251	454 556 789
= Bokført verdi 31.12.20	428 661 724	1 945 112	430 606 836
Årets ordinære avskrivninger	35 471 127	4 038 048	39 509 175
Økonomisk levetid	25 år	2-5 år	

Selskapet har inngått avtale om leie av REM HRIST OG REM MIST som vurderes og bokføres som finansiell leasing. Fartøyene ble overlevert i 2011, og leasingavtalene går til 2022. Deler av gjelden er rentesikret. Fartøyene er aktivert og avskrives lineært over 25 år. Betaling av leie bokføres som avdrag og renter.

Ved utgangen av hver regnskapsperiode vurderer selskapet om det er indikatorer for verdifall til stede. Selskapet har konkludert med at det pågående COVID-19-utbruddet er en indikator for verdifall etter NRS (F) Nedskrivning av anleggsmidler. Selskapet har gjennomført en nedskrivningstest av eide og leasede skip.



This file is sealed with a digital signature.
The seal is a guarantee for the authenticity
of the document.

Document ID:
5B00784D793447A2A037A79721770F61



Noter til regnskapet 2020

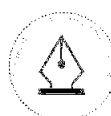
Selskapet anser hvert skip som en egen kontantgenererende enhet og har sammenlignet gjenvinnbare beløp mot balanseførte verdier ved utgangen av kvartalet. Gjenvinnbare beløp er basert på bruksverdier som avledes fra beregning av nåverdien av estimerte kontantstrømmer over skipets økonomiske levetid. Det forutsettes at skipene ikke har noen verdi ved utløpet av levetiden. Forutsetningene representerer ledelsens beste estimat av på økonomiske forhold som vil eksistere over skipets gjenværende levetid. Bruksverdi-beregningene er påvirket hovedsakelig av forutsetningene for fremtidig ratenivå og avkastningskrav. Inntektene er basert på nåværende kontraktportefølje og forventet fremtidig ratenivå. OPEX og CAPEX-estimater er hentet fra styregodkjente budsjetter og justert for forventet fremtidig inflasjonsnivå. Kontantstrømmer er neddiskontert med et avkastningskrav på 8 prosent. Ved utgangen av 2020 var bruksverdiene høyere enn balanseførte verdier for alle skip og det ble ikke regnskapsført noen nedskrivninger av skip.

Note 9 Skatt

Årets skattekostnad	2020	2019
Resultatført skatt på ordinært resultat:		
Betalbar skatt	0	-1 305 920
Endring i utsatt skatt	-4 440 300	-4 018 033
Skattekostnad ordinært resultat	-4 440 300	-5 323 953
Skattepliktig inntekt:		
Ordinært resultat før skatt	-20 183 180	-24 199 840
Permanente forskjeller	0	53
Endring i midlertidige forskjeller	6 529 934	164 089
Mottatt konsernbidrag	0	5 936 000
Skattepliktig inntekt	-13 653 246	-18 099 698
Betalbar skatt i balansen:		
Betalbar skatt på årets resultat	0	-1 305 920
Betalbar skatt på mottatt konsernbidrag	0	1 305 920
Sum betalbar skatt i balansen	0	0

Skatteeffekten av midlertidige forskjeller og underskudd til fremføring som har gitt opphav til utsatt skatt og utsatte skattefordeler, spesifisert på typer av midlertidige forskjeller

	2020	2019	Endring
Varige driftsmidler	214 133 905	217 676 086	3 542 181
Gevinst - og tapskonto	11 668 740	14 585 925	2 917 185
Andre forskjeller	0	70 568	70 568
Sum	225 802 644	232 332 578	6 529 934
Akkumulert fremførbart underskudd	-85 620 834	-71 967 589	13 653 246
Avskåret rentefradrag	-2 534 900	-2 534 900	0
Grunnlag for utsatt skatt	137 646 910	157 830 089	20 183 180
Utsatt skatt (22 %)	30 282 320	34 722 620	4 440 300



This file is sealed with a digital signature.
The seal is a guarantee for the authenticity
of the document.

Document ID:
5B00784D793447A2A037A79721770F61



Noter til regnskapet 2020

Note 10 Egenkapital

	Aksjekapital	Annen egenkapital	Sum egenkapital
Pr. 01.01	800 000	78 550 778	79 350 778
Årets resultat	0	-15 742 880	-15 742 880
Gjeldskonvertering	10 000 000		10 000 000
Pr 31.12	10 800 000	62 807 898	73 607 898

Note 11 Aksjonærer

Aksjekapitalen i Nordsjøbas AS pr. 31.12 består av:

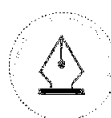
	Antall	Pålydende	Bokført
Ordinære aksjer	800	13 500,0	10 800 000
Sum	800		10 800 000

Eierstruktur

Aksjonærer i % pr. 31.12:

	Ordinære	Eierandel	Stemmeandel
Remøy Group AS	800	100,0	100,0

Nordsjøbas AS er et heleid datterselskap av Remøy Group AS, som har forretningskontor i Fosnavåg i Herøy kommune. Konsernregnskap er utarbeidet.



This file is sealed with a digital signature.
The seal is a guarantee for the authenticity
of the document.

Document ID:
5B00784D793447A2A037A79721770F61