



ÅRSREGNSKAPET FOR REGNSKAPSÅRET 2020 - GENERELL INFORMASJON

Enheten

Organisasjonsnummer: 952 834 967
Organisasjonsform: Samvirkeforetak
Foretaksnavn: COOP OPLØFJORDEN SA
Forretningsadresse: Geisnesvegen 1349
7960 SALSBRUKET

Regnskapsår

Årsregnskapets periode: 01.01.2020 - 31.12.2020

Konsern

Morselskap i konsern: Nei

Regnskapsregler

Regler for små foretak benyttet: Ja
Benyttet ved utarbeidelsen av årsregnskapet til selskapet: Regnskapslovens alminnelige regler

Årsregnskapet fastsatt av kompetent organ

Bekreftet av representant for selskapet: Kjell Sørnmo
Dato for fastsettelse av årsregnskapet: 20.09.2021

Grunnlag for avgivelse

År 2020: Årsregnskapet er elektronisk innlevert
År 2019: Tall er hentet fra elektronisk innlevert årsregnskap fra 2020

Det er ikke krav til at årsregnskapet m.v. som sendes til Regnskapsregisteret er undertegnet. Kontrollen på at dette er utført ligger hos revisor/enhetens øverste organ. Sikkerheten ivaretas ved at innsender har rolle/rettighet for innsending av årsregnskapet via Altinn, og ved at det bekreftes at årsregnskapet er fastsatt av kompetent organ.

Brønnøysundregistrene, 15.06.2022



Resultatregnskap

Beløp i: NOK	Note	2020	2019
RESULTATREGNSKAP			
Inntekter			
Salgsinntekter		7 947 795	7 312 755
Kjøpeutbytte til medlemmene		-87 000	-78 810
Andre driftsinntekter		219 899	170 209
Sum inntekter		8 080 694	7 404 154
Kostnader			
Varekostnad		6 092 437	6 004 546
Lønnskostnad	3,4	852 807	855 974
Avskrivninger	2	34 600	53 900
Annen driftskostnad	3	517 697	534 799
Sum kostnader		7 497 541	7 449 219
Driftsresultat		583 153	-45 065
Finansinntekter og finanskostnader			
Annen renteinntekt		193 481	235 848
Sum finansinntekter		193 481	235 848
Annen rentekostnad		84 239	79 032
Sum finanskostnader		84 239	79 032
Netto finans		109 242	156 816
Ordinært resultat før skattekostnad		692 395	111 751
Skattekostnad	8	156 299	37 384
Ordinært resultat etter skattekostnad		536 096	74 367
Årsresultat		536 096	74 367
Overføringer og disponeringer			
Overført til annen egenkapital		536 096	74 368
Sum overføringer og disponeringer		536 096	74 368



Balanse

Beløp i: NOK	Note	2020	2019
BALANSE - EIENDELER			
Anleggsmidler			
Immaterielle eiendeler			
Utsatt skattefordel	8	75 159	76 009
Sum immaterielle eiendeler		75 159	76 009
Varige driftsmidler			
Tomter, bygninger og annen fast eiendom	2	60 946	60 946
Driftsløsøre, inventar, verktøy, kontormaskiner og lignende	2	22 400	57 000
Sum varige driftsmidler		83 346	117 946
Finansielle anleggsmidler			
Andelsinnskudd Coop Norge SA		256 083	256 083
Sum finansielle anleggsmidler		256 083	256 083
Sum anleggsmidler		414 588	450 038
Omløpsmidler			
Varer			
Varelager	5	387 000	505 000
Sum varer		387 000	505 000
Fordringer			
Kundefordringer		169 178	55 636
Fordring Coop Norge SA		392 368	103 737
Andre fordringer		87 859	30 175
Sum fordringer		649 405	189 548
Bankinnskudd, kontanter og lignende			
Innskudd Coop Norge SA		6 114 275	5 932 020
Bankinnskudd, kontanter og lignende	6	5 403 259	5 077 971
Sum bankinnskudd, kontanter og lignende		11 517 534	11 009 991
Sum omløpsmidler		12 553 939	11 704 539
SUM EIENDELER		12 968 527	12 154 577



Balanse

Beløp i: NOK	Note	2020	2019
BALANSE - EGENKAPITAL OG GJELD			
Egenkapital			
Innskutt egenkapital			
Medlemmenes ansvarsinnskudd	7	50 744	54 334
Sum innskutt egenkapital		50 744	54 334
Opptjent egenkapital			
Felleseid ansvarskapital	7	319 251	319 251
Kjøpeutbyttefond (vedtektsbestemt)	7	432 710	432 710
Fond for kjøp av bil	7	150 000	150 000
Annen egenkapital	7	4 975 086	4 438 990
Sum opptjent egenkapital		5 877 047	5 340 951
Sum egenkapital		5 927 791	5 395 285
Gjeld			
Langsiktig gjeld			
Annen langsiktig gjeld			
Medlemsinnskudd	5	6 616 929	6 267 547
Sum annen langsiktig gjeld		6 616 929	6 267 547
Sum langsiktig gjeld		6 616 929	6 267 547
Kortsiktig gjeld			
Leverandørgjeld		10 148	237 645
Betalbar skatt	8	165 373	36 648
Skyldige offentlige avgifter		10 022	12 751
Skyldig kjøpeutbytte		103 033	93 391
Annen kortsiktig gjeld		135 231	111 311
Sum kortsiktig gjeld		423 807	491 746
Sum gjeld		7 040 736	6 759 293
SUM EGENKAPITAL OG GJELD		12 968 527	12 154 578



Brønnøysundregistrene

ÅRSREGNSKAP FOR REGNSKAPSÅRET 2020 - GENERELL INFORMASJON

Journalnummer: 2021 778287

Enheten

Organisasjonsnummer: 952 834 967
Organisasjonsform: Samvirkeforetak
Foretaksnavn: COOP OPLØFJORDEN SA
Forretningsadresse: Geisnesvegen 1349
7960 SALSBRUKET

Regnskapsår

Årsregnskapets periode: 01.01.2020 - 31.12.2020

Konsern

Morselskap i konsern: Nei

Regnskapsregler

Regler for små foretak benyttet: Ja
Benyttet ved utarbeidelsen av
årsregnskapet til selskapet: Regnskapslovens alminnelige regler

Årsregnskapet fastsatt av kompetent organ

Bekreftet av representant for selskapet: Kjell Sørnmo
Dato for fastsettelse av årsregnskapet: 20.09.2021

Grunnlag for avgivelse

År 2020: Årsregnskap er elektronisk innlevert.
År 2019: Tall er hentet fra elektronisk innlevert årsregnskap fra 2020.

Det er ikke krav til at årsregnskapet m.v. som sendes til Regnskapsregisteret er undertegnet. Kontrollen på at dette er utført ligger hos revisor/enhetens øverste organ. Sikkerheten ivaretas ved at innsender har rolle/rettighet for innsending av årsregnskapet via Altinn, og ved at det bekreftes at årsregnskapet er fastsatt av kompetent organ.

Brønnøysundregistrene, 06.10.2021



Organisasjonsnr: 952 834 967
COOP OPLØFJORDEN SA

RESULTATREGNSKAP

Beløp i: NOK	Note	2020	2019
RESULTATREGNSKAP			
Inntekter			
Salgsinntekter		7 947 795	7 312 755
Kjøpeutbytte til medlemmene		-87 000	-78 810
Andre driftsinntekter		219 899	170 209
Sum inntekter		8 080 694	7 404 154
Kostnader			
Varekostnad		6 092 437	6 004 546
Lønnskostnad	3,4	852 807	855 974
Avskrivninger	2	34 600	53 900
Annen driftskostnad	3	517 697	534 799
Sum kostnader		7 497 541	7 449 219
Driftsresultat		583 153	-45 065
Finansinntekter og finanskostnader			
Annen renteinntekt		193 481	235 848
Sum finansinntekter		193 481	235 848
Annen rentekostnad		84 239	79 032
Sum finanskostnader		84 239	79 032
Netto finans		109 242	156 816
Ordinært resultat før skattekostnad			
Skattekostnad	8	156 299	37 384
Ordinært resultat etter skattekostnad		536 096	74 367
Årsresultat		536 096	74 367
Overføringer og disponeringer			
Overført til annen egenkapital		536 096	74 368
Sum overføringer og disponeringer		536 096	74 368



Organisasjonsnr: 952 834 967
COOP OPLØFJORDEN SA

BALANSE

<u>Beløp i: NOK</u>	<u>Note</u>	<u>2020</u>	<u>2019</u>
BALANSE - EIENDELER			
Anleggsmidler			
Immaterielle eiendeler			
Utsatt skattefordel	8	75 159	76 009
Sum immaterielle eiendeler		75 159	76 009
Varige driftsmidler			
Tomter, bygninger og annen fast eiendom	2	60 946	60 946
Driftsløsøre, inventar, verktøy, kontormaskiner og lignende	2	22 400	57 000
Sum varige driftsmidler		83 346	117 946
Finansielle anleggsmidler			
Andelsinnskudd Coop Norge SA		256 083	256 083
Sum finansielle anleggsmidler		256 083	256 083
Sum anleggsmidler		414 588	450 038
Omløpsmidler			
Varer			
Varelager	5	387 000	505 000
Sum varer		387 000	505 000
Fordringer			
Kundefordringer		169 178	55 636
Fordring Coop Norge SA		392 368	103 737
Andre fordringer		87 859	30 175
Sum fordringer		649 405	189 548
Bankinnskudd, kontanter og lignende			
Innskudd Coop Norge SA		6 114 275	5 932 020
Bankinnskudd, kontanter og lignende	6	5 403 259	5 077 971
Sum bankinnskudd, kontanter og lignende		11 517 534	11 009 991
Sum omløpsmidler		12 553 939	11 704 539
SUM EIENDELER		12 968 527	12 154 577

BALANSE - EGENKAPITAL OG GJELD



Egenkapital			
Innskutt egenkapital			
Medlemmenes ansvarsinnskudd	7	50 744	54 334
Sum innskutt egenkapital		50 744	54 334
Opptjent egenkapital			
Felleseid ansvarskapital	7	319 251	319 251
Kjøpeutbyttefond (vedtektsbestemt)	7	432 710	432 710
Fond for kjøp av bil	7	150 000	150 000
Annen egenkapital	7	4 975 086	4 438 990
Sum opptjent egenkapital		5 877 047	5 340 951
Sum egenkapital		5 927 791	5 395 285
Gjeld			
Langsiktig gjeld			
Annen langsiktig gjeld			
Medlemsinnskudd	5	6 616 929	6 267 547
Sum annen langsiktig gjeld		6 616 929	6 267 547
Sum langsiktig gjeld		6 616 929	6 267 547
Kortsiktig gjeld			
Leverandørgjeld		10 148	237 645
Betalbar skatt	8	165 373	36 648
Skyldige offentlige avgifter		10 022	12 751
Skyldig kjøpeutbytte		103 033	93 391
Annen kortsiktig gjeld		135 231	111 311
Sum kortsiktig gjeld		423 807	491 746
Sum gjeld		7 040 736	6 759 293
SUM EGENKAPITAL OG GJELD		12 968 527	12 154 578



Organisasjonsnr: 952 834 967
COOP OPLØFJORDEN SA

NOTEOPPLYSNINGER - SELSKAP - alle poster oppgitt i hele tall

Note

Antall årsverk i regnskapsåret

Virksomheten har hatt følgende antall årsverk:
2.00



ÅRSREGNSKAP

2020

Coop Opløfjorden SA
org.nr: 952 834 967



Årsmelding for 2020

Styret har i året 2019 bestått av følgende.

Leder : Tom Ove Aakvik
Nestleder : Bjørn Åge Fosseng
Sekretær: Ragnhild Aakvik
Styremedlemmer: Terje Saksen
Katrine Sverdrup
Bestyrer: Kjell A. Sørnmo
Ansattes: Per Langeng
Vara til styret: Frode Setran , Henning Bjørgan og Berit Bråteng

Fast medlem i styret: Bestyrer Kjell Sørnmo

Det har vært 1 styremøter og behandlet 1 saker.

Personalet/Arbeidsmiljø:

Det har i året 2020 vært 2 ansatte. Maren Lie ble tatt inn som ferieavløser i en periode på sommeren. Ellers har sykefraværet vært lite, og vårt inntrykk er at arbeidsmiljøet, og den generelle trivsel på arbeidsplassen er god.

Likestilling

Selskapet har 2 ansatte, Styret består av 2 kvinner og 5 menn. Selskapet arbeider løpende gjennom rekruttering og forfremmelser, for likestilling mellom kjønnene.

Medlemmer:

Medlemstallet pr i dag er ca 85 stk. Følgende medlemmer er gått bort i 2020: Espen Møllevik, Otto grande, Ann-Mari Fagernes, Rune Skarstad, Lena Øie, Ruth Salvik, Eva Skjærvik, Irene og Irene Johansen

Virksomhetens art.

Coop Opløfjorden Sa, driver salg av dagligvarer, drivstoff Post i Butikk og pakke utlevering fra Post Nord og bygningsingensartikler. Salget foregår med utgangspunkt i lagets lokaler på salsbruket, og virksomheten er rettet mot det lokale marked.

Fortsatt drift:

Forutsetningen for fortsatt drift er tilstede, og årsregnskapet for 2020 satt opp under denne forutsetningen: Styret mener at årsregnskapet gir et rettviseende bilde av Coop Opløfjordens eiendeler og gjeld, finansielle stilling og resultat.



Eiendommer:

vanlig vedlikehold av lagets eiendommer.

Årets drift 2020:

Netto omsetning er på 7.947.795 mot kr7,312,765 2019

dette er en økning på

8,68 % i forhold til året før.

Årsoverskuddet for 2020 på k74.368 foreslår styret disponert slik:

Annen egenkapital 536,096

Styret foreslår at det forhåndsgaranteres 2% Rabatt av brutto kjøp, i 2021

Ytre miljø:

Et av bedriftens satsningsområde er miljø. Dette retter seg først og fremst mot håndtering av emballasje og matavfall. Bedriften har egen presse for plast og pappemballasje. Organiske avfall leveres hver uke. Coop Norge er flinke til å levere frukt og grønnsaker i postkasser, som blir returnert. Lagets virksomhet forurenses ikke det ytre miljø.

Sluttord;

Til slutt vil styret takke medlemmer og kunder for god oppslutning og laget. Og vil også i år ønske at denne oppslutningen vil fortsette i året som kommer. På tross av de forandringene som er skjedd på stedet når det gjelder varehandelen og liksom kommunikasjonene så viser resultatet av årets drift at tilslutningen til laget har vært god.

Styret vil også takke bestyrer og betjening for vel utført arbeid i året som er godt.

STYRET.

Bjørn Åge Fosseng
Bjørn Åge Fosseng
Terje Saksen
Terje Saksen
Katrine Sverdrup
Katrine Sverdrup

Salsbruket .. 11. juni 2021

Tom Ove Aakvik
Tom Ove Aakvik
Kjell A. Sørnmo
Kjell A. Sørnmo

Ragnhild Aakvik
Ragnhild Aakvik
Per Langeng
Per Langeng



RESULTATREGNSKAP

	Noter	2020	%	2019	%
Driftsinntekter					
Salgsinntekter		7 947 795		7 312 755	
Kjøpeutbytte til medlemmene		-87 000		-78 810	
Netto salgsinntekter		7 860 795	100,0	7 233 945	100,0
Varekostnad		6 092 437	77,5	6 004 546	82,1
Bruttofortjeneste		1 768 358	22,5	1 229 399	16,8
Andre driftsinntekter		219 899	2,8	170 209	2,3
Netto driftsinntekter		1 988 257	25,3	1 399 608	19,1
Lønnskostnad	3,4	852 807	10,8	855 974	11,7
Avskrivninger	2	34 600	0,4	53 900	0,7
Annen driftskostnad	3	517 697	6,6	534 799	7,3
Sum driftskostnader		1 405 104	17,9	1 444 673	19,8
Driftsresultat		583 153	7,4	-45 065	-0,6
Finansinntekter og -kostnader					
Annen renteinntekt		193 481		235 848	
Annen rentekostnad		-84 239		-79 032	
Resultat av finansposter		109 242	1,4	156 816	2,1
Resultat før skattekostnad		692 395	8,8	111 751	1,5
Skattekostnad	8	156 299		37 384	
Årsoverskudd		536 096	6,8	74 368	1,0
Disponering av årsoverskudd					
Overført til annen egenkapital		536 096		74 368	
Sum overføringer		536 096		74 368	



BALANSE 31.12






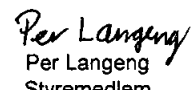

	Noter	<u>31.12.2020</u>	%	<u>31.12.2019</u>	%
EIENDELER					
Anleggsmidler					
Immaterielle eiendeler					
Utsatt skattefordel	8	75 159		76 009	
Sum immaterielle eiendeler		<u>75 159</u>	0,6	<u>76 009</u>	0,6
Varige driftsmidler					
Tomter, bygninger og annen fast eiendom	2	60 946		60 946	
Driftsløsøre, inventar og annet utstyr	2	22 400		57 000	
Sum varige driftsmidler		<u>83 346</u>	0,6	<u>117 946</u>	1,0
Finansielle anleggsmidler					
Andelsinnskudd Coop Norge SA		256 083		256 083	
Sum finansielle anleggsmidler		<u>256 083</u>	2,0	<u>256 083</u>	2,1
Sum anleggsmidler		<u>414 588</u>	3,2	<u>450 038</u>	3,7
Omløpsmidler					
Varelager	5	387 000	3,0	505 000	4,2
Fordringer					
Kundefordringer		169 178		55 636	
Fordring Coop Norge SA		392 368		103 737	
Andre fordringer		87 859		30 175	
Sum kortsiktige fordringer		<u>649 405</u>	5,0	<u>189 548</u>	1,6
Innskudd Coop Norge SA		6 114 275		5 932 020	
Bankinnskudd, kontanter og lignende	6	5 403 259		5 077 971	
Sum omløpsmidler		<u>12 553 939</u>	96,8	<u>11 704 539</u>	96,3
SUM EIENDELER		<u>12 968 527</u>	100,0	<u>12 154 577</u>	100,0



BALANSE 31.12

	Noter	31.12.2020	%	31.12.2019	%
EGENKAPITAL OG GJELD					
Egenkapital					
Innskutt egenkapital					
Medlemmenes ansvarsinnskudd	7	50 744		54 334	
Sum innskutt egenkapital		50 744	0,4	54 334	0,4
Opptjent egenkapital					
Felleseid ansvarskapital	7	319 251		319 251	
Kjøpeutbyttefond (vedtektsbestemt)	7	432 710		432 710	
Fond for kjøp av bil	7	150 000		150 000	
Annen egenkapital	7	4 975 086		4 438 990	
Sum opptjent egenkapital		5 877 048	45,3	5 340 951	43,9
Sum egenkapital		5 927 792	45,7	5 395 285	44,4
Gjeld					
Annen langsiktig gjeld					
Medlemsinnskudd	5	6 616 929		6 267 547	
Sum annen langsiktig gjeld		6 616 929	51,0	6 267 547	51,6
Kortsiktig gjeld					
Leverandørgjeld Coop Norge SA		0		0	
Leverandørgjeld andre		10 148		237 645	
Betalbar skatt	8	165 373		36 648	
Skyldig offentlige avgifter		10 022		12 751	
Skyldig kjøpeutbytte		103 033		93 391	
Annen kortsiktig gjeld		135 231		111 311	
Sum kortsiktig gjeld		423 806	3,3	491 745	4,0
Sum gjeld		7 040 735	54,3	6 759 292	55,6
SUM EGENKAPITAL OG GJELD		12 968 527	100,0	12 154 577	100,0

Salsbruket, 11. juni 2021

 Tom Ove Aakvik Styreleder	 Bjørn Age Fosseng Nestleder	 Terje Saksen Styremedlem
 Ragnhild Aakvik Styremedlem	 Katrine Sverdrup Styremedlem	 Per Langeng Styremedlem
 Kjell A. Sørnmo Bestyrer		



Note 1 regnskapsprinsipper

Årsregnskapet er satt opp i samsvar med regnskapsloven og god regnskapsskikk for små foretak.

a) Driftsinntekter

Inntektsføring skjer på leveringstidspunktet ved salg av varer. Tjenester inntektsføres etterhvert som de leveres. Avsetning til forhåndsgarantert kjøpeutbytte føres som en rabatt på solgte varer og medfører en reduksjon i salgsinntektene.

Klassifisering og vurdering av balanseposter

b) Omløpsmidler/Kortsiktig gjeld

Omløpsmidler og kortsiktig gjeld omfatter normalt poster som forfaller til betaling innen ett år etter balansedagen, samt poster som knytter seg til varekretsløpet. Omløpsmidler vurderes til laveste verdi av anskaffelseskost og antatt virkelig verdi.

c) Anleggsmidler/Langsiktig gjeld

Anleggsmidler omfatter eiendeler bestemt til varig eie og bruk i virksomheten. Anleggsmidler er vurdert til anskaffelseskost. Varige driftsmidler balanseføres og avskrives over driftsmidlets økonomiske levetid. Varige driftsmidler nedskrives til gjenvinnbart beløp ved verdifall som forventes ikke å være forbigående. Gjenvinnbart beløp er det høyeste av netto salgsverdi og verdi i bruk. Verdi i bruk er nåverdi av fremtidige kontantstrømmer knyttet til eiendelen. Nedskrivningen reverseres når grunnlaget for nedskrivningen ikke lenger er til stede.

Vedlikehold av driftsmidler kostnadsføres løpende, mens påkostninger eller forbedringer tillegges driftsmidlets kostpris og avskrives over resterende økonomisk levetid. Utgifter til forskning og utvikling resultatføres når de påløper.

d) Varebeholdninger

Lager av innkjøpte varer er individuelt verdsatt til laveste av anskaffelseskost etter FIFO-prinsippet og virkelig verdi. Det foretas nedskrivning for påregnelig ukurans.

e) Fordringer

Kundefordringer og andre fordringer oppføres til pålydende etter fradrag for avsetning til forventet tap. Avsetning til tap gjøres på grunnlag av en individuell vurdering av de enkelte fordringene. I tillegg gjøres det for øvrige kundefordringer en uspesifisert avsetning for å dekke antatt tap.

f) Investeringer i andre selskaper

Investeringer i andre selskaper er vurdert etter kostmetoden. Investeringen er vurdert til anskaffelseskost med mindre nedskrivning har vært nødvendig. Det er foretatt nedskrivning til virkelig verdi når verdifall skyldes årsaker som ikke kan antas å være forbigående og det må anses nødvendig etter god regnskapsskikk. Nedskrivninger er reversert når grunnlaget for nedskrivning ikke lenger er til stede.

g) Skatt

Skattekostnaden i resultatregnskapet omfatter både periodens betalbare skatt og endring i utsatt skatt. Utsatt skatt er beregnet med 22 % på grunnlag av de midlertidige forskjeller som eksisterer mellom regnskapsmessige og skattemessige verdier, samt eventuelt ligningsmessig underskudd til fremføring ved utgangen av regnskapsåret. Skatteøkende og skattereduserende midlertidige forskjeller som reverserer eller kan reversere i samme periode er utlignet og nettoført. Utsatt skattefordel på netto skattereduserende forskjeller er ikke ført i balansen som eiendel i samsvar med god regnskapsskikk.

h) Pensjonsforpliktelser

Alle ansatte omfattes av en innskuddsbaset pensjonsordning. Pensjonspremien anses i disse tilfeller som pensjonskostnad og klassifiseres sammen med lønnskostnader. Selskapets ansatte omfattes også av AFP-ordningen i LO/NHO. Per i dag er det ingen ansatte som er AFP-pensjonister. Forpliktelse knyttet til fremtidig uttak av AFP er ikke balanseført. Dersom noen ansatte velger å gå av med AFP, vil forpliktelsen bli beregnet og balanseført.



Coop Opløfjorden SA

Noter 2020

Note 2 varige driftsmidler

	Tomt	Bygninger og anlegg	Driftsløsøre, inventar etc.	Sum
Anskaffelseskost 1.1.	60 946	885 450	1 369 522	2 315 918
Tilgang	0	0	0	0
Avgang	0	0	0	0
Anskaffelseskost 31.12.	60 946	885 450	1 369 522	2 315 918
Akkumulerte avskrivninger 31.12.	0	885 450	1 347 121	2 232 571
Bokført verdi 31.12.	60 946	0	22 400	83 346
Årets avskrivninger		0	34 600	34 600
Avskrivningstid		12-33 år	3-7 år	
Avskrivningsplan		Lineær	Lineær	

Note 3 Lønnskostnader, antall ansatte, godtgjørelser

Lønnskostnader består av:	2020	2019
Lønninger	797 064	790 702
Arbeidsgiveravgift	35 423	40 319
Pensjonskostnader	19 810	24 000
Andre personalkostnader	510	953
Sum personalkostnader	852 807	855 974
Gjennomsnittlig antall årsverk	2	2
Ytelser til daglig leder og tillitsvalgte	Daglig leder	Styret
Lønn	378 000	0
Pensjonskostnader	9 395	0
Andre ytelser	0	0

Revisor

Kostnadsført revisjonshonorar inkl. teknisk oppsett årsregnskap utgjør kr 46 900 eks mva.
I tillegg kommer honorar for andre tjenester med kr 22 525 eks mva



Coop Opløfjorden SA

Noter 2020

Note 4 Pensjonskostnader og -forpliktelser

Selskapet har AFP-ordning for sine ansatte. Det er to personer som omfattes av ordningen. Pensjonsforpliktelsen er ikke balanseført i samsvar med god regnskapsikk for små foretak.

I dag har Coop Opløfjorden SA ingen forpliktelser knyttet til ansatte som har AFP. Forpliktelsen balanseføres i de tilfeller noen ansatte over 62 år velger å benytte seg av tilbudet om AFP.

Daglig leder har individuell pensjonsforsikring gjennom Lederne.

Selskapet er pliktig til å ha tjenestepensjonsordning etter lov om obligatorisk tjenestepensjon, og har pensjonsordning som tilfredsstiller kravene i loven.

Note 5 Pantstillelser

Pantesikret gjeld:		
Medlemsinnskudd	2020	2019
	6 616 929	6 267 547
Balanseført verdi av pantsatte eiendeler:		
Varelager	387 000	505 000

Medlemsinnskuddet er formelt sett kortsiktig gjeld idet medlemmene kan ta ut pengene når de vil. I praksis er imidlertid innskuddene langsiktig. Samvirkelagenes Garantifond stiller sikkerhet for innskuddene og har pant i selskapets varelager, begrenset oppad til kr 3 000 000.

Note 6 Bundne midler	2020	2019
Bundne skattetreksmidler	55 073	54 991

Note 7 Egenkapital

	Ansvars- innskudd	Felleseid ansvars- kapital	Kjøpe- utbyttefond	Fond for kjøp av bil	Annen egenkapital
Egenkapital 01.01	54 334	319 251	432 710	150 000	4 438 990
Årets resultat					536 096
Inn-/utbetaling ansvarsinnskudd	-3 590				
Egenkapital 31.12.	50 744	319 251	432 710	150 000	4 975 086



Coop Opløfjorden SA

Noter 2020

Note 8 Betalbar og utsatt skatt

	2020	2019
Årets skattekostnad:		
Betalbar inntektsskatt	150 586	23 286
Betalbar formueskatt	14 787	13 362
Endring utsatt skatt	850	736
Før mye /for lite avsatt skatt tidligere år	-9 924	0
Skattekostnad i resultatregnskapet	156 299	37 384
Betalbar skatt i årets skattekostnad:		
Resultat før skatt	692 395	111 752
Permanente forskjeller	-4 051	-2 561
Endring midlertidig forskjeller	-3 864	-3 345
Skattepliktig inntekt	684 480	105 846
Betalbar skatt i balansen:		
Betalbar skatt på årets resultat	150 586	23 286
Betalbar skatt på formue	14 787	13 362
Sum betalbar skatt i balansen	165 373	36 648

Skatteeffekten av midlertidige forskjeller og underskudd til framføring som har gitt opphav til utsatt skatt og utsatte skattefordeler, spesifisert på typer av midlertidige forskjeller:

	31.12.2020	01.01.2020	Endring
Driftsmidler	-329 634	-329 879	245
Varebeholdning	-12 000	-15 619	3 619
Framførbart underskudd	0	0	0
Sum midlertidig forskjeller	-341 634	-345 498	3 864
Utsatt skatt/skattefordel 22 %	-75 159	-76 009	850



over 5 siste

	2016	2017	2018	2019	2020
Meirverdiavgift	1,560,761	1,534,504	1563,164	1,454,579	1,583,051
Netto Omsetning	7,711,439	7,573,819	7785152	7,312,755	7,947,795
Driftsoverskudd	351,052	183,173	69259	-45,065	583,153
Avskrivninger	49700	85,327	61400	53,9	34,6
Kjøpeutbytte					
Nyttet til fond	243,326	210,748	135235	74,368	536,096
Egenkapital	4,920,600	5,185,682	5320917	5,395,285	4,975,086
Varekjøp coop norge	4037604	4,101,164	3,676,665	3,422,592	3,460,343
Andre leverandører	2049895	2,019,976	2,745,894	2,581,954	2,632,094
Varelager	499000	556,000	530000	505	387
Medlemmer	107	103	98	92	88
utestående ford.	43848	78,450	71076	83,618	169,178
Medlemsinnskudd	6,699,601	6,120,840	6081022	6,321,942	6,667,673



Building a better
working world

Statsautoriserte revisorer
Ernst & Young AS

Storgata 69, NO-8900 Brønnøysund

Foretaksregisteret: NO 976 389 387 MVA
Tlf: +47 24 00 24 00

Fax:

www.ey.no

Medlemmer av Den norske revisorforening

UAVHENGIG REVISORS BERETNING

Til årsmøtet i Coop Opløfjorden SA

Uttalelse om revisjonen av årsregnskapet

Konklusjon

Vi har revidert årsregnskapet for Coop Opløfjorden SA som består av balanse per 31. desember 2020, resultatregnskap for regnskapsåret avsluttet per denne datoen og en beskrivelse av vesentlige anvendte regnskapsprinsipper og andre noteopplysninger.

Etter vår mening er årsregnskapet avgitt i samsvar med lov og forskrifter og gir et rettviseende bilde av selskapets finansielle stilling per 31. desember 2020 og av dets resultater for regnskapsåret avsluttet per denne datoen i samsvar med regnskapslovens regler og god regnskapsskikk i Norge.

Grunnlag for konklusjonen

Vi har gjennomført revisjonen i samsvar med lov, forskrift og god revisjonsskikk i Norge, herunder de internasjonale revisjonsstandardene (ISA-ene). Våre oppgaver og plikter i henhold til disse standardene er beskrevet i avsnittet *Revisors oppgaver og plikter ved revisjonen av årsregnskapet*. Vi er uavhengige av selskapet i samsvar med de relevante etiske kravene i Norge knyttet til revisjon slik det kreves i lov og forskrift. Vi har også overholdt våre øvrige etiske forpliktelser i samsvar med disse kravene. Etter vår oppfatning er innhentet revisjonsbevis tilstrekkelig og hensiktsmessig som grunnlag for vår konklusjon.

Øvrig informasjon

Øvrig informasjon omfatter informasjon i selskapets årsrapport bortsett fra årsregnskapet og den tilhørende revisjonsberetningen. Styret og daglig leder (ledelsen) er ansvarlig for den øvrige informasjonen. Vår uttalelse om revisjonen av årsregnskapet dekker ikke den øvrige informasjonen, og vi attesterer ikke den øvrige informasjonen.

I forbindelse med revisjonen av årsregnskapet er det vår oppgave å lese den øvrige informasjonen med det formål å vurdere hvorvidt det foreligger vesentlig inkonsistens mellom den øvrige informasjonen og årsregnskapet eller kunnskap vi har opparbeidet oss under revisjonen, eller hvorvidt den tilsynelatende inneholder vesentlig feilinformasjon. Dersom vi konkluderer med at den øvrige informasjonen inneholder vesentlig feilinformasjon, er vi pålagt å rapportere det. Vi har ingenting å rapportere i så henseende.

Ledelsens ansvar for årsregnskapet

Styret og daglig leder (ledelsen) er ansvarlig for å utarbeide årsregnskapet i samsvar med lov og forskrifter, herunder for at det gir et rettviseende bilde i samsvar med regnskapslovens regler og god regnskapsskikk i Norge. Ledelsen er også ansvarlig for slik intern kontroll som den finner nødvendig for å kunne utarbeide et årsregnskap som ikke inneholder vesentlig feilinformasjon, verken som følge av misligheter eller feil.

Ved utarbeidelsen av årsregnskapet må ledelsen ta standpunkt til selskapets evne til fortsatt drift og opplyse om forhold av betydning for fortsatt drift. Forutsetningen om fortsatt drift skal legges til grunn for årsregnskapet med mindre ledelsen enten har til hensikt å avvikle selskapet eller legge ned virksomheten, eller ikke har noe annet realistisk alternativ.

Revisors oppgaver og plikter ved revisjonen av årsregnskapet

Vårt mål er å oppnå betryggende sikkerhet for at årsregnskapet som helhet ikke inneholder vesentlig feilinformasjon, verken som følge av misligheter eller feil, og å avgi en revisjonsberetning som inneholder vår konklusjon. Betryggende sikkerhet er en høy grad av sikkerhet, men ingen garanti for at en revisjon utført i samsvar med lov, forskrift og god revisjonsskikk i Norge, herunder ISA-ene, alltid vil avdekke vesentlig feilinformasjon. Feilinformasjon kan skyldes misligheter eller feil og er å anse som vesentlig



dersom den enkeltvis eller samlet med rimelighet kan forventes å påvirke de økonomiske beslutningene som brukerne foretar på grunnlag av årsregnskapet.

Som del av en revisjon i samsvar med lov, forskrift og god revisjonsskikk i Norge, herunder ISA-ene, utøver vi profesjonelt skjønn og utviser profesjonell skepsis gjennom hele revisjonen. I tillegg

- ▶ identifiserer og anslår vi risikoen for vesentlig feilinformasjon i årsregnskapet, enten det skyldes misligheter eller feil. Vi utformer og gjennomfører revisjonshandlinger for å håndtere slike risikoer, og innhenter revisjonsbevis som er tilstrekkelig og hensiktsmessig som grunnlag for vår konklusjon. Risikoen for at vesentlig feilinformasjon som følge av misligheter ikke blir avdekket, er høyere enn for feilinformasjon som skyldes feil, siden misligheter kan innebære samarbeid, forfalskning, bevisste utelatelser, uriktige fremstillinger eller overstyring av intern kontroll;
- ▶ opparbeider vi oss en forståelse av den interne kontrollen som er relevant for revisjonen, for å utforme revisjonshandlinger som er hensiktsmessige etter omstendighetene, men ikke for å gi uttrykk for en mening om effektiviteten av selskapets interne kontroll;
- ▶ vurderer vi om de anvendte regnskapsprinsippene er hensiktsmessige og om regnskapsestimaterne og tilhørende noteopplysninger utarbeidet av ledelsen er rimelige;
- ▶ konkluderer vi på om ledelsens bruk av fortsatt drift-forutsetningen er hensiktsmessig, og, basert på innhentede revisjonsbevis, hvorvidt det foreligger vesentlig usikkerhet knyttet til hendelser eller forhold som kan skape betydelig tvil om selskapets evne til fortsatt drift. Dersom vi konkluderer med at det foreligger vesentlig usikkerhet, kreves det at vi i revisjonsberetningen henleder oppmerksomheten på tilleggsopplysningene i årsregnskapet. Hvis slike tilleggsopplysninger ikke er tilstrekkelige, må vi modifisere vår konklusjon. Våre konklusjoner er basert på revisjonsbevis innhentet frem til datoen for revisjonsberetningen. Etterfølgende hendelser eller forhold kan imidlertid medføre at selskapets evne til fortsatt drift ikke lenger er til stede;
- ▶ vurderer vi den samlede presentasjonen, strukturen og innholdet i årsregnskapet, inkludert tilleggsopplysningene, og hvorvidt årsregnskapet gir uttrykk for de underliggende transaksjonene og hendelsene på en måte som gir et rettviseende bilde.

Vi kommuniserer med styret blant annet om det planlagte omfanget av revisjonen, tidspunktet for vårt revisjonsarbeid og eventuelle vesentlige funn i vår revisjon, herunder vesentlige svakheter i den interne kontrollen som vi avdekker gjennom vårt arbeid.

Uttalelse om øvrige lovmessige krav

Konklusjon om registrering og dokumentasjon

Basert på vår revisjon av årsregnskapet som beskrevet ovenfor, og kontrollhandlinger vi har funnet nødvendige i henhold til internasjonal standard for attestasjonsoppdrag (ISAE) 3000 «Attestasjonsoppdrag som ikke er revisjon eller forenklet revisorkontroll av historisk finansiell informasjon», mener vi at ledelsen har oppfylt sin plikt til å sørge for ordentlig og oversiktlig registrering og dokumentasjon av selskapets regnskapsopplysninger i samsvar med lov og god bokføringskikk i Norge.

Brønnøysund, 15. juni 2021
ERNST & YOUNG AS

Revisjonsberetningen er signert elektronisk

Svein Stensen
statsautorisert revisor

Uavhengig revisors beretning - Coop Opløfjorden SA

A member firm of Ernst & Young Global Limited

Penneo Dokumentnøkkel: 2ZB2D-7BFLV-DOAFO-BEUQX-6CMPC-ANTHC



PENNEO

Signaturene i dette dokumentet er juridisk bindende. Dokument signert med "Penneo™ - sikker digital signatur".
De signerende parter sin identitet er registrert, og er listet nedenfor.

"Med min signatur bekrefter jeg alle datoer og innholdet i dette dokument."

Svein Roger Stensen

Statsautorisert revisor

På vegne av: Ernst & Young AS

Serienummer: 9578-5990-4-1648059

IP: 84.20.xxx.xxx

2021-06-15 12:27:06Z



Penneo Dokumentnøkkel: 2ZB2D-7BFLV-DOAFQ-BEUQX-6CMPC-ANTHQ

Dokumentet er signert digitalt, med **Penneo.com**. Alle digitale signatur-data i dokumentet er sikret og validert av den datamaskin-utregnede hash-verdien av det opprinnelige dokument. Dokumentet er låst og tids-stemplet med et sertifikat fra en betrodd tredjepart. All kryptografisk bevis er integrert i denne PDF, for fremtidig validering (hvis nødvendig).

Hvordan bekrefter at dette dokumentet er originalen?

Dokumentet er beskyttet av ett Adobe CDS sertifikat. Når du åpner dokumentet i

Adobe Reader, skal du kunne se at dokumentet er sertifisert av **Penneo e-signature service <penneo@penneo.com>**. Dette garanterer at innholdet i dokumentet ikke har blitt endret.

Det er lett å kontrollere de kryptografiske beviser som er lokalisert inne i dokumentet, med Penneo validator - <https://penneo.com/validate>