



ÅRSREGNSKAPET FOR REGNSKAPSÅRET 2024 - GENERELL INFORMASJON

Enheten

| | |
|----------------------|----------------------------|
| Organisasjonsnummer: | 990 101 906 |
| Organisasjonsform: | Aksjeselskap |
| Foretaksnavn: | NØK FORNYBAR AS |
| Forretningsadresse: | Tomtegata 8 2500 TYNSET |

Regnskapsår

| | |
|-------------------------|-------------------------|
| Årsregnskapets periode: | 01.01.2024 - 31.12.2024 |
|-------------------------|-------------------------|

Konsern

| | |
|---------------------------|-----|
| Morselskap i konsern: | Ja |
| Konsernregnskap lagt ved: | Nei |

Regnskapsregler

| | |
|--|------------------------------------|
| Regler for små foretak benyttet: | Ja |
| Benyttet ved utarbeidelsen av årsregnskapet til selskapet: | Regnskapslovens alminnelige regler |

Årsregnskapet fastsatt av kompetent organ

| | |
|--|------------|
| Bekreftet av representant for selskapet: | Arild Vik |
| Dato for fastsettelse av årsregnskapet: | 28.03.2025 |

Grunnlag for avgivelse

År 2024: Årsregnskapet er elektronisk innlevert
År 2023: Tall er hentet fra elektronisk innlevert årsregnskap fra 2024

Det er ikke krav til at årsregnskapet m.v. som sendes til Regnskapsregisteret er undertegnet. Kontrollen på at dette er utført ligger hos revisor/enhetens øverste organ. Sikkerheten ivaretas ved at innsender har rolle/rettighet for innsending av årsregnskapet via Altinn, og ved at det bekreftes at årsregnskapet er fastsatt av kompetent organ.

Brønnøysundregistrene, 13.06.2025



Resultatregnskap

| Beløp i: NOK | Note | 2024 | 2023 |
|---|------|-------------------|-------------------|
| RESULTATREGNSKAP | | | |
| Inntekter | | | |
| Salgsinntekt | | 25 314 941 | 11 863 780 |
| Annen driftsinntekt | | 9 385 633 | 159 588 |
| Sum inntekter | | 34 700 574 | 12 023 368 |
| Kostnader | | | |
| Varekostnad | | 10 145 897 | 700 543 |
| Lønnskostnad | 1 | 12 308 102 | 10 403 092 |
| Avskrivning av driftsmidler og immaterielle eiendeler | 2 | 513 175 | 190 779 |
| Annen driftskostnad | | 6 786 111 | 5 268 781 |
| Sum kostnader | | 29 753 285 | 16 563 195 |
| Driftsresultat | | 4 947 289 | -4 539 827 |
| Finansinntekter og finanskostnader | | | |
| Inntekt på investering i tilknyttet selskap | | -1 478 594 | -254 803 |
| Renteinntekt fra foretak i samme konsern | | | 12 484 |
| Annen renteinntekt | | 27 777 | 75 037 |
| Annen finansinntekt | | 862 936 | 2 449 |
| Sum finansinntekter | | -587 881 | -164 834 |
| Rentekostnad til foretak i samme konsern | | 1 175 599 | 296 517 |
| Annen rentekostnad | | 1 541 | 1 060 |
| Sum finanskostnader | | 1 177 140 | 297 577 |
| Netto finans | | -1 765 021 | -462 411 |
| Resultat før skattekostnad | | 3 182 268 | -5 002 238 |
| Skattekostnad på resultat | 3 | 517 487 | -1 093 191 |
| Årsresultat | 4 | 2 664 781 | -3 909 047 |
| Årsresultat etter minoritetsinteresser | | 2 664 781 | -3 909 047 |
| Totalresultat | | 2 664 781 | -3 909 047 |



Resultatregnskap

| Beløp i: NOK | Note | 2024 | 2023 |
|--|------|------------------|-------------------|
| Overføringer og disponeringer | | | |
| Avgitt konsernbidrag | | 4 855 023 | |
| Udekket tap | | | -3 909 047 |
| Avsatt til annen egenkapital | | -2 190 242 | |
| Sum overføringer og disponeringer | | 2 664 781 | -3 909 047 |



Balanse

| Beløp i: NOK | Note | 2024 | 2023 |
|--|------|-------------------|-------------------|
| BALANSE - EIENDELER | | | |
| Anleggsmidler | | | |
| Immaterielle eiendeler | | | |
| Utsatt skattefordel | 3 | 815 196 | |
| Sum immaterielle eiendeler | | 815 196 | |
| Varige driftsmidler | | | |
| Tomter, bygninger o.a. fast eiendom | 2 | | |
| Maskiner og anlegg | 2 | 3 760 488 | 6 808 094 |
| Skip og flytende installasjoner | 2 | | |
| Driftsløsøre, inventar o.a. utstyr | 2 | 2 155 473 | |
| Sum varige driftsmidler | 2 | 5 915 960 | 6 808 094 |
| Finansielle anleggsmidler | | | |
| Investering i datterselskap | | 3 000 000 | |
| Investeringer i tilknyttet selskap | 5 | 7 577 740 | 9 884 543 |
| Andre langsiktige fordringer | | 203 609 | |
| Sum finansielle anleggsmidler | | 10 781 349 | 9 884 543 |
| Sum anleggsmidler | | 17 512 505 | 16 692 636 |
| Omløpsmidler | | | |
| Varer | | | |
| Sum varer | | 2 073 464 | 2 005 856 |
| Fordringer | | | |
| Kundefordringer | | 24 655 664 | 4 368 273 |
| Andre kortsiktige fordringer | | 541 426 | 939 002 |
| Konsernfordringer | 6, 6 | 1 822 380 | 6 462 880 |
| Sum fordringer | | 27 019 470 | 11 770 155 |
| Bankinnskudd, kontanter og lignende | | | |
| Bankinnskudd, kontanter o.l. | 7 | 509 003 | 797 839 |
| Sum bankinnskudd, kontanter og lignende | | 509 003 | 797 839 |
| Sum omløpsmidler | | 29 601 938 | 14 573 850 |



Balanse

| Beløp i: NOK | Note | 2024 | 2023 |
|--|------|-------------------|-------------------|
| SUM EIENDELER | | 47 114 443 | 31 266 487 |
| BALANSE - EGENKAPITAL OG GJELD | | | |
| Egenkapital | | | |
| Innskutt egenkapital | | | |
| Aksjekapital | 8 | 1 000 000 | 1 000 000 |
| Beholdning av egne aksjer | 8 | | |
| Annen innskutt egenkapital | | 3 764 280 | 10 565 912 |
| Sum innskutt egenkapital | | 4 764 280 | 11 565 912 |
| Opptjent egenkapital | | | |
| Udekket tap | | | 4 611 389 |
| Sum opptjent egenkapital | | | -4 611 389 |
| Sum egenkapital | 4 | 4 764 280 | 6 954 523 |
| Gjeld | | | |
| Langsiktig gjeld | | | |
| Utsatt skatt | 3 | | 36 682 |
| Sum avsetninger for forpliktelser | | | 36 682 |
| Annen langsiktig gjeld | | | |
| Sum langsiktig gjeld | | 0 | 36 682 |
| Kortsiktig gjeld | | | |
| Leverandørgjeld | 6 | 1 786 331 | 1 230 123 |
| Betalbar skatt | 3 | | |
| Skyldig offentlige avgifter | | 734 506 | 735 680 |
| Kortsiktig konserngjeld | 6 | 35 865 482 | 17 703 133 |
| Annen kortsiktig gjeld | | 3 963 845 | 4 606 345 |
| Sum kortsiktig gjeld | | 42 350 163 | 24 275 282 |
| Sum gjeld | | 42 350 163 | 24 311 964 |
| SUM EGENKAPITAL OG GJELD | | 47 114 443 | 31 266 487 |



Balanse

| Beløp i: NOK | Note | 2024 | 2023 |
|---------------------|-------------|-------------|-------------|
|---------------------|-------------|-------------|-------------|



Brønnøysundregistrene

ÅRSREGNSKAP FOR REGNSKAPSÅRET 2024 - GENERELL INFORMASJON

Journalnummer: 2025 512920

Enheten

Organisasjonsnummer: 990 101 906
Organisasjonsform: Aksjeselskap
Foretaksnavn: NØK FORNYBAR AS
Forretningsadresse: Tomtegata 8
2500 TYNSET

Regnskapsår

Årsregnskapets periode: 01.01.2024 - 31.12.2024

Konsern

Morselskap i konsern: Ja
Konsernregnskap lagt ved: Nei

Regnskapsregler

Regler for små foretak benyttet: Ja
Benyttet ved utarbeidelsen av
årsregnskapet til selskapet: Regnskapslovens alminnelige regler

Årsregnskapet fastsatt av kompetent organ

Bekreftet av representant for selskapet: Arild Vik
Dato for fastsettelse av årsregnskapet: 28.03.2025

Grunnlag for avgivelse

År 2024: Årsregnskap er elektronisk innlevert.
År 2023: Tall er hentet fra elektronisk innlevert årsregnskap fra 2024.

Det er ikke krav til at årsregnskapet m.v. som sendes til Regnskapsregisteret er undertegnet. Kontrollen på at dette er utført ligger hos revisor/enhetens øverste organ. Sikkerheten ivaretas ved at innsender har rolle/rettighet for innsending av årsregnskapet via Altinn, og ved at det bekreftes at årsregnskapet er fastsatt av kompetent organ.

Brønnøysundregistrene, 12.06.2025



Organisasjonsnr: 990 101 906
NØK FORNYBAR AS

RESULTATREGNSKAP

| Beløp i: NOK | Note | 2024 | 2023 |
|---|------|-------------------|-------------------|
| RESULTATREGNSKAP | | | |
| Inntekter | | | |
| Salgsinntekt | | 25 314 941 | 11 863 780 |
| Annen driftsinntekt | | 9 385 633 | 159 588 |
| Sum inntekter | | 34 700 574 | 12 023 368 |
| Kostnader | | | |
| Varekostnad | | 10 145 897 | 700 543 |
| Lønnskostnad | 1 | 12 308 102 | 10 403 092 |
| Avskrivning av driftsmidler og immaterielle eiendeler | 2 | 513 175 | 190 779 |
| Annen driftskostnad | | 6 786 111 | 5 268 781 |
| Sum kostnader | | 29 753 285 | 16 563 195 |
| Driftsresultat | | 4 947 289 | -4 539 827 |
| Finansinntekter og finanskostnader | | | |
| Inntekt på investering i tilknyttet selskap | | -1 478 594 | -254 803 |
| Renteinntekt fra foretak i samme konsern | | | 12 484 |
| Annen renteinntekt | | 27 777 | 75 037 |
| Annen finansinntekt | | 862 936 | 2 449 |
| Sum finansinntekter | | -587 881 | -164 834 |
| Rentekostnad til foretak i samme konsern | | 1 175 599 | 296 517 |
| Annen rentekostnad | | 1 541 | 1 060 |
| Sum finanskostnader | | 1 177 140 | 297 577 |
| Netto finans | | -1 765 021 | -462 411 |
| Resultat før skattekostnad | | 3 182 268 | -5 002 238 |
| Skattekostnad på resultat | 3 | 517 487 | -1 093 191 |
| Årsresultat | 4 | 2 664 781 | -3 909 047 |
| Årsresultat etter minoritetsinteresser | | 2 664 781 | -3 909 047 |
| Totalresultat | | 2 664 781 | -3 909 047 |
| Overføringer og disponeringer | | | |
| Avgitt konsernbidrag | | 4 855 023 | |
| Udekket tap | | | -3 909 047 |
| Avsatt til annen egenkapital | | -2 190 242 | |



Sum overføringer og
disponeringer

2 664 781

-3 909 047



Organisasjonsnr: 990 101 906
NØK FORNYBAR AS

BALANSE

| Beløp i: NOK | Note | 2024 | 2023 | | | |
|--|------|-------------------|-------------------|---|--|--|
| BALANSE - EIENDELER | | | | | | |
| Anleggsmidler | | | | | | |
| Immaterielle eiendeler | | | | | | |
| Utsatt skattefordel | 3 | 815 196 | | | | |
| Sum immaterielle eiendeler | | 815 196 | | | | |
| Varige driftsmidler | | | | | | |
| Tomter, bygninger o.a. fast eiendom | | | | 2 | | |
| Maskiner og anlegg | 2 | 3 760 488 | 6 808 094 | | | |
| Skip og flytende installasjoner | 2 | | | | | |
| Driftsløsøre, inventar o. a. utstyr | 2 | 2 155 473 | | | | |
| Sum varige driftsmidler | 2 | 5 915 960 | 6 808 094 | | | |
| Finansielle anleggsmidler | | | | | | |
| Investering i datterselskap | | 3 000 000 | | | | |
| Investeringer i tilknyttet selskap | 5 | 7 577 740 | 9 884 543 | | | |
| Andre langsiktige fordringer | | 203 609 | | | | |
| Sum finansielle anleggsmidler | | 10 781 349 | 9 884 543 | | | |
| Sum anleggsmidler | | 17 512 505 | 16 692 636 | | | |
| Omløpsmidler | | | | | | |
| Varer | | | | | | |
| Sum varer | | 2 073 464 | 2 005 856 | | | |
| Fordringer | | | | | | |
| Kundefordringer | | 24 655 664 | 4 368 273 | | | |
| Andre kortsiktige fordringer | | 541 426 | 939 002 | | | |
| Konsernfordringer | 6, 6 | 1 822 380 | 6 462 880 | | | |
| Sum fordringer | | 27 019 470 | 11 770 155 | | | |
| Bankinnskudd, kontanter og lignende | | | | | | |
| Bankinnskudd, kontanter o. l. | 7 | 509 003 | 797 839 | | | |
| Sum bankinnskudd, kontanter og lignende | | 509 003 | 797 839 | | | |
| Sum omløpsmidler | | 29 601 938 | 14 573 850 | | | |
| SUM EIENDELER | | 47 114 443 | 31 266 487 | | | |



BALANSE - EGENKAPITAL OG GJELD

Egenkapital

Innskutt egenkapital

| | | | |
|---------------------------------|---|------------------|-------------------|
| Aksjekapital | 8 | 1 000 000 | 1 000 000 |
| Beholdning av egne aksjer | 8 | | |
| Annen innskutt egenkapital | | 3 764 280 | 10 565 912 |
| Sum innskutt egenkapital | | 4 764 280 | 11 565 912 |

Opptjent egenkapital

| | | | |
|---------------------------------|--|--|-------------------|
| Udekket tap | | | 4 611 389 |
| Sum opptjent egenkapital | | | -4 611 389 |

| | | | |
|------------------------|----------|------------------|------------------|
| Sum egenkapital | 4 | 4 764 280 | 6 954 523 |
|------------------------|----------|------------------|------------------|

Gjeld

Langsiktig gjeld

| | | | |
|--|---|--|---------------|
| Utsatt skatt | 3 | | 36 682 |
| Sum avsetninger for forpliktelses | | | 36 682 |
| Annen langsiktig gjeld | | | |

| | | | |
|-----------------------------|--|----------|---------------|
| Sum langsiktig gjeld | | 0 | 36 682 |
|-----------------------------|--|----------|---------------|

Kortsiktig gjeld

| | | | |
|-----------------------------|---|-------------------|-------------------|
| Leverandørgjeld | 6 | 1 786 331 | 1 230 123 |
| Betalbar skatt | 3 | | |
| Skyldig offentlige avgifter | | 734 506 | 735 680 |
| Kortsiktig konserngjeld | 6 | 35 865 482 | 17 703 133 |
| Annen kortsiktig gjeld | | 3 963 845 | 4 606 345 |
| Sum kortsiktig gjeld | | 42 350 163 | 24 275 282 |

| | | | |
|------------------|--|-------------------|-------------------|
| Sum gjeld | | 42 350 163 | 24 311 964 |
|------------------|--|-------------------|-------------------|

| | | | |
|---------------------------------|--|-------------------|-------------------|
| SUM EGENKAPITAL OG GJELD | | 47 114 443 | 31 266 487 |
|---------------------------------|--|-------------------|-------------------|



Organisasjonsnr: 990 101 906
NØK FORNYBAR AS

NOTEOPPLYSNINGER - SELSKAP - alle poster oppgitt i hele tall

Note

Antall årsverk i regnskapsåret
1.00

Sum Beløp

Balanseført verdi 31.12. Varige driftsmidler Immaterielle eiend.

Konsernregnskap

Morselskapet sitt navn

Forretningskontor for morselskapet

Begrunnelse for at datterselskap er utelatt fra konsolideringen

Samlet beløp - tilknyttet selskap Årets Fjorårets

Samlet beløp - foretak i samme konsern Årets Fjorårets

Samlet beløp - foretak i samme konsern Årets Fjorårets

Samlet beløp - felles kontrollert virksomhet Årets Fjorårets

Pantstillelse Beløp

Beholdning av egne aksjer Antall Pålydende Andel av aksjek.



Admincontrol

List of Signatures Page 1/1

NØK Fornybar AS - Årsregnskap 2024.pdf

| Name | Method | Signed at |
|-------------------------|--------|-------------------------|
| Nyhaug, Knut Ivar | BANKID | 2025-03-31 20:58 GMT+02 |
| Arnemo, Cecilie Sundsbø | BANKID | 2025-03-31 11:37 GMT+02 |
| Often, Ivar Muller | BANKID | 2025-03-28 13:56 GMT+01 |
| Finborud, Runa | BANKID | 2025-03-28 09:57 GMT+01 |



This file is sealed with a digital signature. The seal is a guarantee for the authenticity of the document.
External reference: BB59D202427D4BED82AFBBC2F2017B9D



Årsregnskap 2024 Nøk Fornybar AS

Resultatregnskap
Balanse
Noter til regnskapet



Org.nr.: 990 101 906



This file is sealed with a digital signature.
The seal is a guarantee for the authenticity
of the document.

Document ID:
BB59D202427D4BED82AFBBC2F2017B9D



RESULTATREGNSKAP

NØK FORNYBAR AS

| DRIFTSINNEKTER OG DRIFTSKOSTNADER | Note | 2024 | 2023 |
|---|----------|-------------------|-------------------|
| Salgsinntekt | | 25 314 941 | 11 863 780 |
| Annen driftsinntekt | | 9 385 633 | 159 588 |
| Sum driftsinntekter | | 34 700 574 | 12 023 368 |
| Varekostnad | | 10 145 897 | 700 543 |
| Lønnskostnad | 1 | 12 308 102 | 10 403 092 |
| Avskrivning av driftsmidler og immaterielle eiendeler | 2 | 513 175 | 190 779 |
| Annen driftskostnad | | 6 786 111 | 5 268 781 |
| Sum driftskostnader | | 29 753 285 | 16 563 195 |
| Driftsresultat | | 4 947 289 | -4 539 827 |
| FINANSINNEKTER OG FINANSKOSTNADER | | | |
| Inntekt på investering i tilknyttet selskap | | -1 478 594 | -254 803 |
| Renteinntekt fra foretak i samme konsern | | 0 | 12 484 |
| Annen renteinntekt | | 27 777 | 75 037 |
| Annen finansinntekt | | 862 936 | 2 449 |
| Rentekostnad til foretak i samme konsern | | 1 175 599 | 296 517 |
| Annen rentekostnad | | 1 541 | 1 060 |
| Resultat av finansposter | | -1 765 021 | -462 411 |
| Resultat før skattekostnad | | 3 182 268 | -5 002 238 |
| Skattekostnad på resultat | 3 | 517 487 | -1 093 191 |
| Årsresultat | 4 | 2 664 781 | -3 909 047 |
| OVERFØRINGER | | | |
| Avsatt konsernbidrag | | 4 855 023 | 0 |
| Avsatt til annen egenkapital | | -2 190 242 | 0 |
| Overført til udekket tap | | 0 | 3 909 047 |
| Sum overføringer | | 2 664 781 | -3 909 047 |

NØK FORNYBAR AS

SIDE 2



This file is sealed with a digital signature.
The seal is a guarantee for the authenticity
of the document.

Document ID:
BB59D202427D4BED82AFBBC2F2017B9D



BALANSE

NØK FORNYBAR AS

| EIENDELER | Note | 2024 | 2023 |
|--|--------------------|-----------------------------|-----------------------------|
| ANLEGGSMIDLER | | | |
| IMMATERIELLE EIENDELER | | | |
| Utsatt skattefordel | 3 | 815 196 | 0 |
| Sum immaterielle eiendeler | | 815 196 | 0 |
| VARIGE DRIFTSMIDLER | | | |
| Maskiner og anlegg | 2 | 3 760 488 | 6 808 094 |
| Driftsløsøre, inventar o.a. utstyr | 2 | 2 155 473 | 0 |
| Sum varige driftsmidler | 2 | 5 915 960 | 6 808 094 |
| FINANSIELLE ANLEGGSMIDLER | | | |
| Investeringer i datterselskap | | 3 000 000 | 0 |
| Investeringer i tilknyttet selskap | 5 | 7 577 740 | 9 884 543 |
| Andre langsiktige fordringer | | 203 609 | 0 |
| Sum finansielle anleggsmidler | | 10 781 349 | 9 884 543 |
| Sum anleggsmidler | | 17 512 505 | 16 692 636 |
| OMLØPSMIDLER | | | |
| Lager av varer og annen beholdning | | 2 073 464 | 2 005 856 |
| FORDRINGER | | | |
| Kundefordringer | | 24 655 664 | 4 368 273 |
| Kundefordringer konsern | 6 | 1 822 380 | 1 327 095 |
| Andre kortsiktige fordringer | | 541 426 | 939 002 |
| Konsernfordringer | 6 | 0 | 5 135 785 |
| Sum fordringer | | 27 019 470 | 11 770 155 |
| INVESTERINGER | | | |
| Bankinnskudd, kontanter o.l. | 7 | 509 003 | 797 839 |
| Sum omløpsmidler | | 29 601 938 | 14 573 850 |
| Sum eiendeler | | 47 114 443 | 31 266 487 |

NØK FORNYBAR AS

SIDE 3



This file is sealed with a digital signature.
The seal is a guarantee for the authenticity
of the document.

Document ID:
BB59D202427D4BED82AFBBC2F2017B9D



BALANSE

NØK FORNYBAR AS

| EGENKAPITAL OG GJELD | Note | 2024 | 2023 |
|--|--------------------|-----------------------------|-----------------------------|
| EGENKAPITAL | | | |
| INNSKUTT EGENKAPITAL | | | |
| Aksjekapital | 8 | 1 000 000 | 1 000 000 |
| Annen innskutt egenkapital | | 3 764 280 | 10 565 912 |
| Sum innskutt egenkapital | | 4 764 280 | 11 565 912 |
| OPPTJENT EGENKAPITAL | | | |
| Udekket tap | | 0 | -4 611 389 |
| Sum opptjent egenkapital | | 0 | -4 611 389 |
| Sum egenkapital | 4 | 4 764 280 | 6 954 523 |
| GJELD | | | |
| AVSETNING FOR FORPLIKTELSER | | | |
| Utsatt skatt | 3 | 0 | 36 682 |
| ANNEN LANGSIKTIG GJELD | | | |
| KORTSIKTIG GJELD | | | |
| Leverandørgjeld | 6 | 1 786 331 | 1 230 123 |
| Skyldig offentlige avgifter | | 734 506 | 735 680 |
| Konserngjeld | 6 | 35 865 482 | 17 703 133 |
| Annen kortsiktig gjeld | | 3 963 845 | 4 606 345 |
| Sum kortsiktig gjeld | | 42 350 163 | 24 275 282 |
| Sum gjeld | | 42 350 163 | 24 311 964 |
| Sum egenkapital og gjeld | | 47 114 443 | 31 266 487 |

28.03.2025
Styret i Nøk Fornybar AS

Ivar Muller Often
styreleder

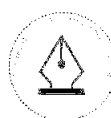
Knut Ivar Nyhaug
styremedlem

Cecilie Arnemo Åsmul
daglig leder

Runa Finborud
styremedlem

NØK FORNYBAR AS

SIDE 4



This file is sealed with a digital signature.
The seal is a guarantee for the authenticity
of the document.

Document ID:
BB59D202427D4BED82AFBBC2F2017B9D



Regnskapsprinsipper

Årsregnskapet er satt opp i samsvar med regnskapsloven og NRS 8 - God regnskapsskikk for små foretak.

Nøk Fornybar er et heleid datterselskap av Nord-Østerdal Kraftlag SA, og inngår i konsernregnskapet som avlegges av morselskapet. Konsernregnskapet utleveres ved forespørsel til Nord-Østerdal Kraftlag SA, Tomtegata 8, 2500 Tynset.

Det er ingen kjente forhold av vesentlig betydning for vurdering av selskapets stilling og resultat som ikke fremgår av årsregnskapet.

Selskapets virksomhet består av salg av konsulenttjenester og rådgivende virksomhet, særlig rettet mot energisektoren og utbyggere av infrastruktur. Selskapet skal også bygge, eie og drive anlegg for produksjon av fornybar energi og investere direkte eller indirekte i selskap som bygger, eier og driver slike anlegg

Årsregnskapet er utarbeidet under forutsetning om fortsatt drift.

Inntektsføringsprinsipper og kostnadsføringstidspunkt - sammenstilling

Inntekt resultatføres som hovedregel når den er opptjent. Inntektsføring skjer følgelig på leveringstidspunktet for varen og/eller tjenesten. Utgifter sammenstilles med og kostnadsføres samtidig med de inntekter som utgiften kan henføres til.

Varige driftsmidler

Varige driftsmidler balanseføres til anskaffelseskost, fratrukket akkumulerte av- og nedskrivninger. Ordinære avskrivninger er beregnet lineært over driftsmidlenes økonomiske levetid. Kostnader ved større utskiftninger og fornyelser som øker driftsmidlenes levetid vesentlig, aktiveres.

Omløpsmidler

Omløpsmidler og kortsiktige fordringer omfatter normalt poster som forfaller innen et år etter balansedagen.

Fordringer

Utestående fordringer er oppført til pålydende med fradrag for avsetning for mulig tap.

Utsatt skatt/utsatt skattefordel

Utsatt skatt er beregnet med skattesatsen ved utgangen av regnskapsåret (22 %) på grunnlag av skattereduserende og skatteøkende midlertidige forskjeller som eksisterer mellom regnskapsmessige og skattemessige verdier.

Pensjoner

Selskapet har både en ytelsesbasert tjenstepensjonsavtale gjennom Kommunal Landspensjonskasse, og en innskuddsbasert pensjonsavtale gjennom DNB Liv. Ordningene er i samsvar med kravene i Lov om obligatorisk tjenstepensjon. Det er valgt å ikke balanseføre pensjonsforpliktelse/midler knyttet til den ytelsesbaserte ordningen, jf Regnskapsloven § 5-10. For ytelsesbasert tjenstepensjon var aktuarberegnet fordring pr 31.12.2024 kr 1 932 678,- (2023: kr 1 623 335,-)



This file is sealed with a digital signature.
The seal is a guarantee for the authenticity
of the document.

Document ID:
BB59D202427D4BED82AFBBC2F2017B9D



Note 1 Lønnskostnader og antall årsverk

LØNSKOSTNADER

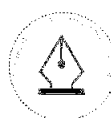
| | 2024 | 2023 |
|--------------------|-------------------|-------------------|
| Lønninger | 10 118 007 | 8 062 316 |
| Arbeidsgiveravgift | 795 421 | 705 474 |
| Pensjonskostnader | 965 890 | 1 336 482 |
| Andre ytelser | 428 785 | 298 820 |
| Sum | 12 308 102 | 10 403 092 |

Selskapet har i 2024 sysselsatt 13 årsverk (2023: 13 årsverk).

Note 2 Anleggsmidler

| | Maskiner og anlegg | Sum |
|------------------------------------|-----------------------|------------------|
| Anskaffelseskost pr. 01.01.24 | 4 002 247 | 4 002 247 |
| + Tilgang kjøpte driftsmidler | 2 665 047 | 2 665 047 |
| = Anskaffelseskost 31.12.24 | 6 667 294 | 6 667 294 |
| Akkumulerte avskrivninger 31.12.24 | 818 433 | 818 433 |
| = Bokført verdi 31.12.24 | 5 848 860 | 5 848 860 |
| Årets ordinære avskrivninger | 513 175 | 513 175 |
| Økonomisk levetid | 0-10 år | |

I tillegg er det bokført kr 67 100 i anlegg under utførelse som også ligger under balanseposten, men som ikke vises i oppstillingen over.



This file is sealed with a digital signature.
The seal is a guarantee for the authenticity
of the document.

Document ID:
BB59D202427D4BED82AFBBC2F2017B9D



Note 3 Skatt

| Årets skattekostnad | 2024 | 2023 |
|--|----------------|-------------------|
| Resultatført skatt på ordinært resultat: | | |
| Betalbar skatt | 1 369 365 | -1 129 873 |
| Endring i utsatt skatt | -851 878 | 36 682 |
| Skattekostnad ordinært resultat | 517 487 | -1 093 191 |
| Skattepliktig inntekt: | | |
| Resultat før skatt | 3 182 268 | -5 002 238 |
| Permanente forskjeller | -830 052 | 254 803 |
| Endring i midlertidige forskjeller | 3 872 173 | -186 240 |
| Mottatt konsernbidrag | 0 | 5 135 785 |
| Avgitt konsernbidrag | -6 224 388 | 0 |
| Anvendelse av fremførbart underskudd | 0 | -202 109 |
| Skattepliktig inntekt | 1 | 0 |
| Betalbar skatt i balansen: | | |
| Betalbar skatt på årets resultat | 1 369 365 | 1 129 873 |
| Betalbar skatt på avgitt konsernbidrag | -1 369 365 | -1 129 873 |
| Sum betalbar skatt i balansen | 0 | 0 |

Skatteeffekten av midlertidige forskjeller som har gitt opphav til utsatt skatt og utsatte skattefordeler, spesifisert på typer av midlertidige forskjeller

| | 2024 | 2023 | Endring |
|---|-------------------|----------------|------------------|
| Varige driftsmidler | 734 104 | 247 734 | -486 370 |
| Avsetninger mv | -4 439 542 | -81 000 | 4 358 542 |
| Sum | -3 705 438 | 166 734 | 3 872 173 |
| Grunnlag for utsatt skattefordel / skatt | -3 705 438 | 166 734 | 3 872 173 |
| Utsatt skattefordel / skatt (22 %) | -815 196 | 36 682 | 851 878 |

Note 4 Egenkapital

| | Aksjekapital | Overkurs | Annen Innskutt egenkapital | Annen egenkapital | Sum egenkapital |
|---|---------------------|-----------------|-----------------------------------|--------------------------|------------------------|
| Pr. 31.12.2023 | 1 000 000 | 0 | 10 565 912 | -4 611 389 | 6 954 523 |
| Årets resultat | | | | 2 664 781 | 2 664 781 |
| Konsernbidrag avgitt | | | | -4 855 023 | -4 855 023 |
| Overføring fra annen innskutt EK til annen EK | | | -6 801 631 | 6 801 631 | 0 |
| Pr 31.12.2024 | 1 000 000 | 0 | 3 764 281 | 0 | 4 764 281 |



This file is sealed with a digital signature. The seal is a guarantee for the authenticity of the document.

Document ID:
BB59D202427D4BED82AFBBC2F2017B9D



Note 5 Investering i foretak i samme konsern

Selskapet eier aksjer i følgende selskap:

Investeringene er regnskapsført i selskapsregnskapet etter egenkapitalmetoden. Selskapet har følgende eierandeler i tilknyttede selskap:

| Selskap | Eierandel | Forretningskontor | Antall aksjer | Samlet pålydende | Anskaff. kost | Bokført verdi |
|--------------------------------|-----------|-------------------|---------------|------------------|---------------|---------------|
| Innlandet Fornybar Prosjekt DA | 33,33 % | Tynset | | | 4 000 000 | 2 552 688 |
| Innlandet Fornybar Holding AS | 33,33 % | Tynset | 2 000 | 10 000 000 | 10 000 000 | 5 429 290 |
| NØK Vind Holding AS | 100 % | Tynset | 500 | 500 000 | 3 000 000 | 3 000 000 |

Note 6 Mellomværende konsernselskap og tilknyttede selskaper

Kundefordringer konsernselskap:

| Selskap | 2024 | 2023 |
|---------------------------|-----------|---------|
| Klive AS | 0 | 65 757 |
| NØK Biovarme AS | 1 550 225 | 504 490 |
| NØK Invest AS | 0 | 77 408 |
| Nord-Østerdal Kraftlag SA | 271 805 | 233 667 |
| NØK Eiendom AS | 350 | 0 |

Kundefordringer tilknyttede selskaper:

| Selskap | 2024 | 2023 |
|---------------------------------|------|---------|
| Bronkemoen Solcellekraftverk AS | 0 | 445 774 |

Leverandørgjeld konsernselskap:

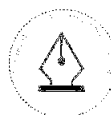
| Selskap | 2024 | 2023 |
|---------------------------|---------|-----------|
| NØK Eiendom AS | 0 | 2 006 324 |
| Nord-Østerdal Fiber AS | 0 | 1 270 396 |
| Nord-Østerdal Kraftlag SA | 715 519 | 371 789 |

Konserngjeld:

| Selskap | 2024 | 2023 |
|---------------------------|------------|------------|
| Nord-Østerdal Kraftlag SA | 35 159 215 | 14 054 625 |

Konserngjeld består av:

- Opptrekk på konsernkonto i DnB på kr 28 886 734
- Avsatt konsernbidrag kr 6 224 338



This file is sealed with a digital signature. The seal is a guarantee for the authenticity of the document.

Document ID:
BB59D202427D4BED82AFBBC2F2017B9D



Note 7 Bankinnskudd

Innestående midler på skattetrekkskonto (bundne midler) er på kr. 509 003.

Note 8 Aksjonærer

AKSJEKAPITALEN I NØK FORNYBAR AS PR. 31.12 BESTÅR AV:

| | Antall | Pålydende | Bokført |
|-----------------|--------------|-----------|------------------|
| Ordinære aksjer | 1 000 | 1 000,0 | 1 000 000 |
| Sum | 1 000 | | 1 000 000 |

EIERSTRUKTUR

De største aksjonærene i % pr. 31.12 var:

| | Ordinære | Eierandel | Stemmeandel |
|--------------------------|----------|-----------|-------------|
| NORDØSTERDAL KRAFTLAG SA | 1 000 | 100,0 | 100,0 |



This file is sealed with a digital signature.
The seal is a guarantee for the authenticity
of the document.

Document ID:
BB59D202427D4BED82AFBBC2F2017B9D



Shape the future
with confidence

Statsautoriserte revisorer
Ernst & Young AS

Gudbrandsdalsvegen 188
2619 Lillehammer

Foretaksregisteret: NO 976 389 387 MVA
Tlf: +47 24 00 24 00

www.ey.no
Medlemmer av Den norske Revisorforening

Til generalforsamlingen i NØK Fornybar AS

UAVHENGIG REVISORS BERETNING

Konklusjon

Vi har revidert årsregnskapet for NØK Fornybar AS som består av balanse per 31. desember 2024, resultatregnskap for regnskapsåret avsluttet per denne datoen og noter til årsregnskapet, herunder et sammendrag av viktige regnskapsprinsipper.

Etter vår mening

- oppfyller årsregnskapet gjeldende lovkrav, og
- gir årsregnskapet et rettviseende bilde av selskapets finansielle stilling per 31. desember 2024 og av dets resultater for regnskapsåret avsluttet per denne datoen i samsvar med regnskapslovens regler og god regnskapsskikk i Norge.

Grunnlag for konklusjon

Vi har gjennomført revisjonen i samsvar med International Standards on Auditing (ISA-ene). Våre oppgaver og plikter i henhold til disse standardene er beskrevet nedenfor under *Revisors oppgaver og plikter ved revisjonen av årsregnskapet*. Vi er uavhengige av selskapet i samsvar med kravene i relevante lover og forskrifter i Norge og *International Code of Ethics for Professional Accountants* (inkludert internasjonale uavhengighetsstandarder) utstedt av International Ethics Standards Board for Accountants (IESBA-reglene), og vi har overholdt våre øvrige etiske forpliktelser i samsvar med disse kravene. Innhentet revisjonsbevis er etter vår vurdering tilstrekkelig og hensiktsmessig som grunnlag for vår konklusjon.

Ledelsens ansvar for årsregnskapet

Styret og daglig leder (ledelsen) er ansvarlige for å utarbeide årsregnskapet og for at det gir et rettviseende bilde i samsvar med regnskapslovens regler og god regnskapsskikk i Norge. Ledelsen er også ansvarlig for slik intern kontroll som den finner nødvendig for å kunne utarbeide et årsregnskap som ikke inneholder vesentlig feilinformasjon, verken som følge av misligheter eller utilsiktede feil.

Ved utarbeidelsen av årsregnskapet må ledelsen ta standpunkt til selskapets evne til fortsatt drift og opplyse om forhold av betydning for fortsatt drift. Forutsetningen om fortsatt drift skal legges til grunn for årsregnskapet med mindre ledelsen enten har til hensikt å avvike selskapet eller virksomheten, eller ikke har noe annet realistisk alternativ.

Revisors oppgaver og plikter ved revisjonen av årsregnskapet

Vårt mål er å oppnå betryggende sikkerhet for at årsregnskapet som helhet ikke inneholder vesentlig feilinformasjon, verken som følge av misligheter eller utilsiktede feil, og å avgi en revisjonsberetning som inneholder vår konklusjon. Betryggende sikkerhet er en høy grad av sikkerhet, men ingen garanti for at en revisjon utført i samsvar med ISA-ene, alltid vil avdekke vesentlig feilinformasjon. Feilinformasjon kan oppstå som følge av misligheter eller utilsiktede feil. Feilinformasjon er å anse som vesentlig dersom den enkeltvis eller samlet med rimelighet kan forventes å påvirke de økonomiske beslutningene som brukerne foretar, på grunnlag av årsregnskapet.

Som del av en revisjon i samsvar med ISA-ene, utøver vi profesjonelt skjønn og utviser profesjonell skepsis gjennom hele revisjonen. I tillegg:



**Shape the future
with confidence**

- identifiserer og vurderer vi risikoen for vesentlig feilinformasjon i årsregnskapet, enten det skyldes misligheter eller utilsiktede feil. Vi utformer og gjennomfører revisjonshandlinger for å håndtere slike risikoer, og innhenter revisjonsbevis som er tilstrekkelig og hensiktsmessig som grunnlag for vår konklusjon. Risikoen for at vesentlig feilinformasjon som følge av misligheter ikke blir avdekket, er høyere enn for feilinformasjon som skyldes utilsiktede feil, siden misligheter kan innebære samarbeid, forfalskning, bevisste utelatelser, uriktige fremstillinger eller overstyring av intern kontroll.
- opparbeider vi oss en forståelse av den interne kontrollen som er relevant for revisjonen, for å utforme revisjonshandlinger som er hensiktsmessige etter omstendighetene, men ikke for å gi uttrykk for en mening om effektiviteten av selskapets interne kontroll.
- evaluerer vi om de anvendte regnskapsprinsippene er hensiktsmessige og om regnskapsestimatene og tilhørende noteopplysninger utarbeidet av ledelsen er rimelige.
- konkluderer vi på om ledelsens bruk av fortsatt drift-forutsetningen er hensiktsmessig, og, basert på innhentede revisjonsbevis, hvorvidt det foreligger vesentlig usikkerhet knyttet til hendelser eller forhold som kan skape betydelig tvil om selskapets evne til fortsatt drift. Dersom vi konkluderer med at det eksisterer vesentlig usikkerhet, kreves det at vi i revisjonsberetningen henleder oppmerksomheten på tilleggsopplysningene i årsregnskapet, eller, dersom slike tilleggsopplysninger ikke er tilstrekkelige, at vi modifiserer vår konklusjon. Våre konklusjoner er basert på revisjonsbevis innhentet frem til datoen for revisjonsberetningen. Etterfølgende hendelser eller forhold kan imidlertid medføre at selskapet ikke kan fortsette driften.
- evaluerer vi den samlede presentasjonen, strukturen og innholdet i årsregnskapet, inkludert tilleggsopplysningene, og hvorvidt årsregnskapet gir uttrykk for de underliggende transaksjonene og hendelsene på en måte som gir et rettviseende bilde.

Vi kommuniserer med styret blant annet om det planlagte innholdet i og tidspunktet for revisjonsarbeidet og eventuelle vesentlige funn i revisjonen, herunder vesentlige svakheter i den interne kontrollen som vi avdekker gjennom revisjonen.

Lillehammer, 2. april 2025
ERNST & YOUNG AS

Revisjonsberetningen er signert elektronisk

Rune J. Baukhol
statsautorisert revisor

Pemneo Dokumentnøkkel: 02MUT-R736F-43GiL-GFWH8-65U2B-099N7



PENNEO

Signaturene i dette dokumentet er juridisk bindende. Dokument signert med "Penneo™ - sikker digital signatur". De signerende parter sin identitet er registrert, og er listet nedenfor.

"Med min signatur bekrefter jeg alle datoer og innholdet i dette dokument."

Baukhol, Rune Johannes

Statsautorisert revisor

På vegne av: Ernst & Young AS

Serienummer: no_bankid:9578-5999-4-1261839

IP: 147.161.xxx.xxx

2025-04-02 14:17:46 UTC



Penneo Dokumentnøkkel: C2MUT-R736F-43GJL-GFWH8-65U2B-099N7

Dette dokumentet er signert digitalt via **Penneo.com**. De signerte dataene er validert ved hjelp av den matematiske hashverdien av det originale dokumentet. All kryptografisk bevisføring er innebygd i denne PDF-en for fremtidig validering.

Dette dokumentet er forseglet med et kvalifisert elektronisk segl ved bruk av et sertifikat og et tidsstempel fra en kvalifisert tillitstjenesteleverandør.

Slik kan du bekrefte at dokumentet er originalt

Når du åpner dokumentet i Adobe Reader, kan du se at det er sertifisert av **Penneo A/S**. Dette beviser at innholdet i dokumentet ikke har blitt endret siden tidspunktet for signeringen. Bevis for de individuelle signatørens digitale signaturer er vedlagt dokumentet.

Du kan bekrefte de kryptografiske bevisene ved hjelp av Penneos validator, <https://penneo.com/validator>, eller andre valideringsverktøy for digitale signaturer.



Årsregnskap 2024

Nøk Fornybar AS

Resultatregnskap
Balanse
Noter til regnskapet



Org.nr.: 990 101 906



RESULTATREGNSKAP

NØK FORNYBAR AS

| DRIFTSINNETEKTER OG DRIFTSKOSTNADER | Note | 2024 | 2023 |
|---|------|-------------------|-------------------|
| Salgsinntekt | | 25 314 941 | 11 863 780 |
| Annen driftsinntekt | | 9 385 633 | 159 588 |
| Sum driftsinntekter | | 34 700 574 | 12 023 368 |
| Varekostnad | | 10 145 897 | 700 543 |
| Lønnskostnad | 1 | 12 308 102 | 10 403 092 |
| Avskrivning av driftsmidler og immaterielle eiendeler | 2 | 513 175 | 190 779 |
| Annen driftskostnad | | 6 786 111 | 5 268 781 |
| Sum driftskostnader | | 29 753 285 | 16 563 195 |
| Driftsresultat | | 4 947 289 | -4 539 827 |
| FINANSINNETEKTER OG FINANSKOSTNADER | | | |
| Inntekt på investering i tilknyttet selskap | | -1 478 594 | -254 803 |
| Renteinntekt fra foretak i samme konsern | | 0 | 12 484 |
| Annen renteinntekt | | 27 777 | 75 037 |
| Annen finansinntekt | | 862 936 | 2 449 |
| Rentekostnad til foretak i samme konsern | | 1 175 599 | 296 517 |
| Annen rentekostnad | | 1 541 | 1 060 |
| Resultat av finansposter | | -1 765 021 | -462 411 |
| Resultat før skattekostnad | | 3 182 268 | -5 002 238 |
| Skattekostnad på resultat | 3 | 517 487 | -1 093 191 |
| Årsresultat | 4 | 2 664 781 | -3 909 047 |
| OVERFØRINGER | | | |
| Avsatt konsernbidrag | | 4 855 023 | 0 |
| Avsatt til annen egenkapital | | -2 190 242 | 0 |
| Overført til udekket tap | | 0 | 3 909 047 |
| Sum overføringer | | 2 664 781 | -3 909 047 |



BALANSE

NØK FORNYBAR AS

| EIENDELER | Note | 2024 | 2023 |
|--------------------------------------|----------|-------------------|-------------------|
| ANLEGGSMIDLER | | | |
| IMMATERIELLE EIENDELER | | | |
| Utsatt skattefordel | 3 | 815 196 | 0 |
| Sum immaterielle eiendeler | | 815 196 | 0 |
| VARIGE DRIFTSMIDLER | | | |
| Maskiner og anlegg | 2 | 3 760 488 | 6 808 094 |
| Driftsløsøre, inventar o.a. utstyr | 2 | 2 155 473 | 0 |
| Sum varige driftsmidler | 2 | 5 915 960 | 6 808 094 |
| FINANSIELLE ANLEGGSMIDLER | | | |
| Investeringer i datterselskap | | 3 000 000 | 0 |
| Investeringer i tilknyttet selskap | 5 | 7 577 740 | 9 884 543 |
| Andre langsiktige fordringer | | 203 609 | 0 |
| Sum finansielle anleggsmidler | | 10 781 349 | 9 884 543 |
| Sum anleggsmidler | | 17 512 505 | 16 692 636 |
| OMLØPSMIDLER | | | |
| Lager av varer og annen beholdning | | 2 073 464 | 2 005 856 |
| FORDRINGER | | | |
| Kundefordringer | | 24 655 664 | 4 368 273 |
| Kundefordringer konsern | 6 | 1 822 380 | 1 327 095 |
| Andre kortsiktige fordringer | | 541 426 | 939 002 |
| Konsernfordringer | 6 | 0 | 5 135 785 |
| Sum fordringer | | 27 019 470 | 11 770 155 |
| INVESTERINGER | | | |
| Bankinnskudd, kontanter o.l. | 7 | 509 003 | 797 839 |
| Sum omløpsmidler | | 29 601 938 | 14 573 850 |
| Sum eiendeler | | 47 114 443 | 31 266 487 |



BALANSE

NØK FORNYBAR AS

| EGENKAPITAL OG GJELD | Note | 2024 | 2023 |
|------------------------------------|----------|-------------------|-------------------|
| EGENKAPITAL | | | |
| INNSKUTT EGENKAPITAL | | | |
| Aksjekapital | 8 | 1 000 000 | 1 000 000 |
| Annen innskutt egenkapital | | 3 764 280 | 10 565 912 |
| Sum innskutt egenkapital | | 4 764 280 | 11 565 912 |
| OPPTJENT EGENKAPITAL | | | |
| Udekket tap | | 0 | -4 611 389 |
| Sum opptjent egenkapital | | 0 | -4 611 389 |
| Sum egenkapital | 4 | 4 764 280 | 6 954 523 |
| GJELD | | | |
| AVSETNING FOR FORPLIKTELSER | | | |
| Utsatt skatt | 3 | 0 | 36 682 |
| ANNEN LANGSIKTIG GJELD | | | |
| KORTSIKTIG GJELD | | | |
| Leverandørgjeld | 6 | 1 786 331 | 1 230 123 |
| Skyldig offentlige avgifter | | 734 506 | 735 680 |
| Konserngjeld | 6 | 35 865 482 | 17 703 133 |
| Annen kortsiktig gjeld | | 3 963 845 | 4 606 345 |
| Sum kortsiktig gjeld | | 42 350 163 | 24 275 282 |
| Sum gjeld | | 42 350 163 | 24 311 964 |
| Sum egenkapital og gjeld | | 47 114 443 | 31 266 487 |

28.03.2025

Styret i Nøk Fornybar AS

Ivar Muller Often
styreleder

Knut Ivar Nyhaug
styremedlem

Cecilie Arnemo Åsmul
daglig leder

Runa Finborud
styremedlem



Regnskapsprinsipper

Årsregnskapet er satt opp i samsvar med regnskapsloven og NRS 8 - God regnskapsskikk for små foretak.

Nøk Fornybar er et heleid datterselskap av Nord-Østerdal Kraftlag SA, og inngår i konsernregnskapet som avlegges av morselskapet. Konsernregnskapet utleveres ved forespørsel til Nord-Østerdal Kraftlag SA, Tomtegata 8, 2500 Tynset.

Det er ingen kjente forhold av vesentlig betydning for vurdering av selskapets stilling og resultat som ikke fremgår av årsregnskapet.

Selskapets virksomhet består av salg av konsulenttjenester og rådgivende virksomhet, særlig rettet mot energisektoren og utbyggere av infrastruktur. Selskapet skal også bygge, eie og drive anlegg for produksjon av fornybar energi og investere direkte eller indirekte i selskap som bygger, eier og driver slike anlegg

Årsregnskapet er utarbeidet under forutsetning om fortsatt drift.

Inntektsføringsprinsipper og kostnadsføringstidspunkt - sammenstilling

Inntekt resultatføres som hovedregel når den er opptjent. Inntektsføring skjer følgelig på leveringstidspunktet for varen og/eller tjenesten. Utgifter sammenstilles med og kostnadsføres samtidig med de inntekter som utgiften kan henføres til.

Varige driftsmidler

Varige driftsmidler balanseføres til anskaffelseskost, fratrukket akkumulerte av- og nedskrivninger. Ordinære avskrivninger er beregnet lineært over driftsmidlenes økonomiske levetid. Kostnader ved større utskiftninger og fornyelser som øker driftsmidlenes levetid vesentlig, aktiveres.

Omløpsmidler

Omløpsmidler og kortsiktige fordringer omfatter normalt poster som forfaller innen et år etter balansedagen.

Fordringer

Utestående fordringer er oppført til pålydende med fradrag for avsetning for mulig tap.

Utsatt skatt/utsatt skattefordel

Utsatt skatt er beregnet med skattesatsen ved utgangen av regnskapsåret (22 %) på grunnlag av skattereduserende og skatteøkende midlertidige forskjeller som eksisterer mellom regnskapsmessige og skattemessige verdier.

Pensjoner

Selskapet har både en ytelsesbasert tjenstepensjonsavtale gjennom Kommunal Landspensjonskasse, og en innskuddsbasert pensjonsavtale gjennom DNB Liv. Ordningene er i samsvar med kravene i Lov om obligatorisk tjenstepensjon. Det er valgt å ikke balanseføre pensjonsforpliktelse/midler knyttet til den ytelsesbaserte ordningen, jf Regnskapsloven § 5-10. For ytelsesbasert tjenstepensjon var aktuarberegnet fordring pr 31.12.2024 kr 1 932 678,- (2023: kr 1 623 335,-)



Note 1 Lønnskostnader og antall årsverk

LØNSSKOSTNADER

| | 2024 | 2023 |
|--------------------|-------------------|-------------------|
| Lønninger | 10 118 007 | 8 062 316 |
| Arbeidsgiveravgift | 795 421 | 705 474 |
| Pensjonskostnader | 965 890 | 1 336 482 |
| Andre ytelser | 428 785 | 298 820 |
| Sum | 12 308 102 | 10 403 092 |

Selskapet har i 2024 sysselsatt 13 årsverk (2023: 13 årsverk).

Note 2 Anleggsmidler

| | Maskiner og anlegg | Sum |
|------------------------------------|-----------------------|------------------|
| Anskaffelseskost pr. 01.01.24 | 4 002 247 | 4 002 247 |
| + Tilgang kjøpte driftsmidler | 2 665 047 | 2 665 047 |
| = Anskaffelseskost 31.12.24 | 6 667 294 | 6 667 294 |
| Akkumulerte avskrivninger 31.12.24 | 818 433 | 818 433 |
| = Bokført verdi 31.12.24 | 5 848 860 | 5 848 860 |
| Årets ordinære avskrivninger | 513 175 | 513 175 |
| Økonomisk levetid | 0-10 år | |

I tillegg er det bokført kr 67 100 i anlegg under utførelse som også ligger under balanseposten, men som ikke vises i oppstillingen over.



Note 3 Skatt

| Årets skattekostnad | 2024 | 2023 |
|--|----------------|-------------------|
| Resultatført skatt på ordinært resultat: | | |
| Betalbar skatt | 1 369 365 | -1 129 873 |
| Endring i utsatt skatt | -851 878 | 36 682 |
| Skattekostnad ordinært resultat | 517 487 | -1 093 191 |
| Skattepliktig inntekt: | | |
| Resultat før skatt | 3 182 268 | -5 002 238 |
| Permanente forskjeller | -830 052 | 254 803 |
| Endring i midlertidige forskjeller | 3 872 173 | -186 240 |
| Mottatt konsernbidrag | 0 | 5 135 785 |
| Avgitt konsernbidrag | -6 224 388 | 0 |
| Anvendelse av fremførbart underskudd | 0 | -202 109 |
| Skattepliktig inntekt | 1 | 0 |
| Betalbar skatt i balansen: | | |
| Betalbar skatt på årets resultat | 1 369 365 | 1 129 873 |
| Betalbar skatt på avgitt konsernbidrag | -1 369 365 | -1 129 873 |
| Sum betalbar skatt i balansen | 0 | 0 |

Skatteeffekten av midlertidige forskjeller som har gitt opphav til utsatt skatt og utsatte skattefordeler, spesifisert på typer av midlertidige forskjeller

| | 2024 | 2023 | Endring |
|---|-------------------|----------------|------------------|
| Varige driftsmidler | 734 104 | 247 734 | -486 370 |
| Avsetninger mv | -4 439 542 | -81 000 | 4 358 542 |
| Sum | -3 705 438 | 166 734 | 3 872 173 |
| Grunnlag for utsatt skattefordel / skatt | -3 705 438 | 166 734 | 3 872 173 |
| Utsatt skattefordel / skatt (22 %) | -815 196 | 36 682 | 851 878 |

Note 4 Egenkapital

| | Aksjekapital | Overkurs | Annen innskutt egenkapital | Annen egenkapital | Sum egenkapital |
|---|---------------------|-----------------|-----------------------------------|--------------------------|------------------------|
| Pr. 31.12.2023 | 1 000 000 | 0 | 10 565 912 | -4 611 389 | 6 954 523 |
| Årets resultat | | | | 2 664 781 | 2 664 781 |
| Konsernbidrag avgitt | | | | -4 855 023 | -4 855 023 |
| Overføring fra annen innskutt EK til annen EK | | | -6 801 631 | 6 801 631 | 0 |
| Pr 31.12.2024 | 1 000 000 | 0 | 3 764 281 | 0 | 4 764 281 |



Note 5 Investering i foretak i samme konsern

Selskapet eier aksjer i følgende selskap:

Investeringene er regnskapsført i selskapsregnskapet etter egenkapitalmetoden. Selskapet har følgende eierandeler i tilknyttede selskap:

| Selskap | Eierandel | Forretningskontor | Antall aksjer | Samlet pålydende | Anskaff. kost | Bokført verdi |
|--------------------------------|-----------|-------------------|---------------|------------------|---------------|---------------|
| Innlandet Fornybar Prosjekt DA | 33,33 % | Tynset | | | 4 000 000 | 2 552 688 |
| Innlandet Fornybar Holding AS | 33,33 % | Tynset | 2 000 | 10 000 000 | 10 000 000 | 5 429 290 |
| NØK Vind Holding AS | 100 % | Tynset | 500 | 500 000 | 3 000 000 | 3 000 000 |

Note 6 Mellomværende konsernselskap og tilknyttede selskaper

Kundefordringer konsernselskap:

| Selskap | 2024 | 2023 |
|---------------------------|-----------|---------|
| Klive AS | 0 | 65 757 |
| NØK Biovarme AS | 1 550 225 | 504 490 |
| NØK Invest AS | 0 | 77 408 |
| Nord-Østerdal Kraftlag SA | 271 805 | 233 667 |
| NØK Eiendom AS | 350 | 0 |

Kundefordringer tilknyttede selskaper:

| Selskap | 2024 | 2023 |
|---------------------------------|------|---------|
| Bronkemoen Solcellekraftverk AS | 0 | 445 774 |

Leverandørgjeld konsernselskap:

| Selskap | 2024 | 2023 |
|---------------------------|---------|-----------|
| NØK Eiendom AS | 0 | 2 006 324 |
| Nord-Østerdal Fiber AS | 0 | 1 270 396 |
| Nord-Østerdal Kraftlag SA | 715 519 | 371 789 |

Konserngjeld:

| Selskap | 2024 | 2023 |
|---------------------------|------------|------------|
| Nord-Østerdal Kraftlag SA | 35 159 215 | 14 054 625 |

Konserngjeld består av:

- Opptrekk på konsernkonto i DnB på kr 28 886 734
- Avsatt konsernbidrag kr 6 224 338



Note 7 Bankinnskudd

Innestående midler på skattetrekkskonto (bundne midler) er på kr. 509 003.

Note 8 Aksjonærer

AKSJEKAPITALEN I NØK FORNYBAR AS PR. 31.12 BESTÅR AV:

| | Antall | Pålydende | Bokført |
|-----------------|---------------|------------------|------------------|
| Ordinære aksjer | 1 000 | 1 000,0 | 1 000 000 |
| Sum | 1 000 | | 1 000 000 |

EIERSTRUKTUR

De største aksjonærene i % pr. 31.12 var:

| | Ordinære | Eierandel | Stemmeandel |
|--------------------------|-----------------|------------------|--------------------|
| NORDØSTERDAL KRAFTLAG SA | 1 000 | 100,0 | 100,0 |