



ÅRSREGNSKAPET FOR REGNSKAPSÅRET 2025 - GENERELL INFORMASJON

Enheten

Organisasjonsnummer: 988 778 362
Organisasjonsform: Aksjeselskap
Foretaksnavn: MÆLAND HOLDING AS
Forretningsadresse: Bøgata 32
3800 BØ I TELEMARK

Regnskapsår

Årsregnskapets periode: 01.01.2025 - 31.12.2025

Konsern

Morselskap i konsern: Ja
Konsernregnskap lagt ved: Nei

Regnskapsregler

Regler for små foretak benyttet: Ja
Benyttet ved utarbeidelsen av årsregnskapet til selskapet: Regnskapslovens alminnelige regler

Årsregnskapet fastsatt av kompetent organ

Bekreftet av representant for selskapet: Gunnar Mæland
Dato for fastsettelse av årsregnskapet: 07.04.2026

Grunnlag for avgivelse

År 2025: Årsregnskapet er elektronisk innlevert
År 2024: Tall er hentet fra elektronisk innlevert årsregnskap fra 2025

Det er ikke krav til at årsregnskapet m.v. som sendes til Regnskapsregisteret er undertegnet. Kontrollen på at dette er utført ligger hos revisor/enhetens øverste organ. Sikkerheten ivaretas ved at innsender har rolle/rettighet for innsending av årsregnskapet via Altinn, og ved at det bekreftes at årsregnskapet er fastsatt av kompetent organ.

Brønnøysundregistrene, 03.05.2026



Resultatregnskap

Beløp i: NOK	Note	2025	2024
RESULTATREGNSKAP			
Inntekter			
Sum inntekter		0	0
Kostnader			
Annan driftskostnad		146 113	351 654
Sum kostnader		146 113	351 654
Driftsresultat		-146 113	-351 654
Finansinntekter og finanskostnader			
Annen renteinntekt		50	0
Anna finansinntekt		410 888	695 895
Verdiauke av finansielle instrument vurdert til verkeleg verdi		51 979	33 394
Sum finansinntekter		462 917	729 289
Nedskrivning av finansielle egedelar		0	50 000
Rentekostnad til foretak i samme konsern		0	396 797
Annen rentekostnad		319 984	0
Annan finanskostnad		106 532	136 478
Sum finanskostnader		426 516	583 275
Netto finans		36 401	146 014
Resultat før skattekostnad		-109 711	-205 640
Skattekostnad	1, 2	0	0
Årsresultat		-109 711	-205 640
Overføringer og disponeringer			
Udekket tap		0	-205 640
Annan egenkapital		-109 711	0



Balanse

Beløp i: NOK	Note	2025	2024
BALANSE - EIENDELER			
Anleggsmidler			
Immaterielle eiendeler			
Sum immaterielle eiendeler		0	0
Varige driftsmidler			
Sum varige driftsmidler		0	0
Finansielle anleggsmidler			
Investering i datterselskap	3, 4	1 200 000	1 200 000
Lån til foretak i samme konsern	3	958 500	0
Investeringer i tilknyttet selskap	3, 5	6 598 589	7 098 569
Investeringar i aksjar og andelar	5	499 980	0
Andre langsiktige fordringar	6	634 333	0
Sum finansielle anleggsmidler		9 891 402	8 298 569
Sum anleggsmidler		9 891 402	8 298 569
Omløpsmidler			
Varer			
Fordringer			
Kundefordringar		0	1 069 500
Andre kortsiktige fordringar	6	91 194	433 333
Sum fordringar		91 194	1 502 833
Investeringer			
Markedsbaserte aksjer	7	397 276	357 453
Sum investeringer		397 276	357 453
Bankinnskudd, kontanter og lignende			
Bankinnskott, kontantar og liknande		23 974	190 881
Sum bankinnskudd, kontanter og lignende		23 974	190 881
Sum omløpsmidler		512 444	2 051 167



Balanse

Beløp i: NOK	Note	2025	2024
SUM EIENDELER		10 403 846	10 349 736
BALANSE - EGENKAPITAL OG GJELD			
Egenkapital			
Innskutt egenkapital			
Aksjekapital	8, 9	302 500	302 500
Overkurs	9	16 434	16 434
Sum innskutt egenkapital		318 934	318 934
Opptjent egenkapital			
Annan egenkapital	9	1 774 627	1 884 338
Sum opptjent egenkapital		1 774 627	1 884 338
Sum egenkapital		2 093 561	2 203 272
Gjeld			
Langsiktig gjeld			
Sum avsetninger for forpliktelser		0	0
Annen langsiktig gjeld			
Langsiktig konserngjeld	3	2 507 454	0
Anna langsiktig gjeld	6	5 799 496	5 681 438
Sum annen langsiktig gjeld		8 306 950	5 681 438
Kortsiktig gjeld			
Anna kortsiktig gjeld		3 335	2 465 026
Sum kortsiktig gjeld		3 335	2 465 026
Sum gjeld		8 310 285	8 146 464
SUM EGENKAPITAL OG GJELD		10 403 846	10 349 736



Brønnøysundregistrene

ÅRSREGNSKAP FOR REGNSKAPSÅRET 2025 - GENERELL INFORMASJON

Journalnummer: 2026 367802

Virksomheten

Organisasjonsnummer: 988 778 362
Organisasjonsform: Aksjeselskap
Foretaksnavn: MÆLAND HOLDING AS
Forretningsadresse: Bøgata 32
3800 BØ I TELEMARK

Regnskapsår

Årsregnskapets periode: 01.01.2025 - 31.12.2025

Konsern

Morselskap i konsern: Ja
Konsernregnskap lagt ved: Nei

Regnskapsregler

Regler for små foretak benyttet: Ja
Benyttet ved utarbeidelsen av
årsregnskapet: Regnskapslovens alminnelige regler

Årsregnskapet fastsatt av kompetent organ

Bekreftet av: Gunnar Mæland
Dato for fastsettelse av årsregnskapet: 07.04.2026

Revisjon

Årsregnskapet er utarbeidet av ekstern
autorisert regnskapsfører: Ja
Ekstern autorisert regnskapsfører har i
løpet av regnskapsåret bistått ved den
løpende regnskapsføringen eller utført
andre tjenester for selskapet enn å
utarbeide årsregnskapet: Ja

Grunnlag for avgivelse

År 2025: Årsregnskap er elektronisk innlevert.
År 2024: Tall er hentet fra elektronisk innlevert årsregnskap fra 2025.

*Virksomheten sitt øverste organ er ansvarlig for at årsregnskapet er signert.
Det er mulig å levere årsregnskap uten signatur fordi sikkerheten for rett
rapportering er ivarettatt ved at innsenderen har rolle/rettighet for innsending
i Altinn. Navnet på representanten, som bekrefter at årsregnskapet er godkjent,
er i tillegg oppgitt.*

Brønnøysundregistrene, 02.05.2026

Brønnøysundregistrene
Postadresse: Postboks 900, 8910 Brønnøysund
Telefon: 75 00 75 00
E-post: firmapost@brreg.no Internett: www.brreg.no
Organisasjonsnummer: 974 760 673



Organisasjonsnr: 988 778 362
MELAND HOLDING AS

RESULTATREGNSKAP

Beløp i: NOK	Note	2025	2024
RESULTATREGNSKAP			
Inntekter			
Sum inntekter		0	0
Kostnader			
Annan driftskostnad		146 113	351 654
Sum kostnader		146 113	351 654
Driftsresultat		-146 113	-351 654
Finansinntekter og finanskostnader			
Annen renteinntekt		50	0
Anna finansinntekt		410 888	695 895
Verdiauke av finansielle instrument vurdert til verkeleg verdi		51 979	33 394
Sum finansinntekter		462 917	729 289
Nedskrivning av finansielle egedelar		0	50 000
Rentekostnad til foretak i samme konsern		0	396 797
Annen rentekostnad		319 984	0
Annan finanskostnad		106 532	136 478
Sum finanskostnader		426 516	583 275
Netto finans		36 401	146 014
Resultat før skattekostnad		-109 711	-205 640
Skattekostnad	1, 2	0	0
Årsresultat		-109 711	-205 640
Overføringer og disponeringer			
Udekket tap		0	-205 640
Annan egenkapital		-109 711	0



Organisasjonsnr: 988 778 362
MELAND HOLDING AS

BALANSE

Beløp i: NOK	Note	2025	2024
BALANSE - EIENDELER			
Anleggsmidler			
Immaterielle eiendeler			
Sum immaterielle eiendeler		0	0
Varige driftsmidler			
Sum varige driftsmidler		0	0
Finansielle anleggsmidler			
Investering i datterselskap 3, 4		1 200 000	1 200 000
Lån til foretak i samme konsern 3		958 500	0
Investeringer i tilknyttet selskap 3, 5		6 598 589	7 098 569
Investeringar i aksjar og andelar 5		499 980	0
Andre langsiktige fordringar 6		634 333	0
Sum finansielle anleggsmidler		9 891 402	8 298 569
Sum anleggsmidler		9 891 402	8 298 569
Omløpsmidler			
Varer			
Fordringer			
Kundefordringar		0	1 069 500
Andre kortsiktige fordringar 6		91 194	433 333
Sum fordringer		91 194	1 502 833
Investeringer			
Markedsbaserte aksjer 7		397 276	357 453
Sum investeringer		397 276	357 453
Bankinnskudd, kontanter og lignende			
Bankinnskott, kontantar og liknande		23 974	190 881
Sum bankinnskudd, kontanter og lignende		23 974	190 881
Sum omløpsmidler		512 444	2 051 167
SUM EIENDELER		10 403 846	10 349 736

BALANSE - EGENKAPITAL OG GJELD



Egenkapital			
Innskutt egenkapital			
Aksjekapital	8, 9	302 500	302 500
Overkurs	9	16 434	16 434
Sum innskutt egenkapital		318 934	318 934
Opptjent egenkapital			
Annan egenkapital	9	1 774 627	1 884 338
Sum opptjent egenkapital		1 774 627	1 884 338
Sum egenkapital		2 093 561	2 203 272
Gjeld			
Langsiktig gjeld			
Sum avsetninger for forpliktelseser		0	0
Annen langsiktig gjeld			
Langsiktig konserngjeld	3	2 507 454	0
Anna langsiktig gjeld	6	5 799 496	5 681 438
Sum annen langsiktig gjeld		8 306 950	5 681 438
Kortsiktig gjeld			
Anna kortsiktig gjeld		3 335	2 465 026
Sum kortsiktig gjeld		3 335	2 465 026
Sum gjeld		8 310 285	8 146 464
SUM EGENKAPITAL OG GJELD		10 403 846	10 349 736



Organisasjonsnr: 988 778 362
MELAND HOLDING AS

NOTEOPPLYSNINGER - SELSKAP - alle poster oppgitt i hele tall

Note

Regnskapsprinsipper

Årsrekneskapen er sett opp i samsvar med rekneskapslova og god rekneskapskikk for små foretak.
Klassifisering og vurdering av balanseposter
Anleggsmidler er egedelar bestemd til varig eige eller bruk. Egedelar som er knytt til varekretsløpet er klassifiserte som omløpsmidlar. Fordringar blir klassifiserte som omløpsmidlar viss dei forfell til betaling innan eitt år etter transaksjonsdagen. Langsiktig gjeld er gjeld som forfell seinare enn eitt år etter transaksjonsdagen. Første års avdrag på langsiktige fordringar og langsiktig gjeld blir likevel ikkje klassifisert som omløpsmiddel og kortsiktig gjeld.
Omløpsmidlar blir vurderte til lågaste av innkjøpskost og verkeleg verdi. Kortsiktig gjeld blir balanseført til nominelt beløp på etableringstidspunktet. Anleggsmidler blir vurderte til innkjøpskost. Varige anleggsmidler blir avskrivne etter ein fornuftig avskrivingsplan. Anleggsmidlane blir nedskrivne til verkeleg verdi ved verdifall som ikkje er forventa å vera forbigående. Langsiktig gjeld med unntak av andre avsetningar blir balanseført til nominelt beløp på etableringstidspunktet.
Fordringar
Kundefordringar og andre fordringar er oppførte i balansen til pålydande etter frådrag for avsetning til forventa tap. Avsetning til tap blir gjort på grunnlag av individuelle vurderingar av dei enkelte fordringane.
Følgjande rekneskapsprinsipp er brukt:
FIFO-metoden for tilordning av innkjøpskost for ombyttbare finansielle egedelar, lågaste verdis prinsipp for marknadsbaserte finansielle omløpsmidlar. Leigeavtalar er ikkje balanseførte. Kostmetoden er nytta for investeringar i dotterselskap/tilknytte selskap. Utbytte er inntektsført same år som det er avsett i dotterselskap/tilknyttta selskap, dersom det er sannsynleg at beløpet vil bli mottatt. Ved utbytte som overstig del av tilbakehalde resultat etter kjøpet representerer den overskytande delen tilbakebetaling av investert kapital, og er fråtrekt verdien av investeringa i balansen.
Selskapet har ikkje endra rekneskapsprinsipp frå 2024 til 2025.

Note

Antall årsverk i regnskapsåret
0.00

Note
3

Konsern, tilknyttet selskap m.v.

Investering som regnskapsføres etter egenkapitalmetoden

**Konsernregnskap**

Virksomheten inngår i konsolideringen til morselskapets konsernregnsk.: Nei

Morselskapet sitt navn

Forretningskontor for morselskapet

Datterselskap er utelatt fra konsolideringen: Ja

Begrunnelse for at datterselskap er utelatt fra konsolideringen

Under grensene.

Konsern, tilknyttet selskap m.v. - fordringer og gjeld

Fordringer

<u>Samlet beløp - foretak i samme konsern</u>	<u>Årets</u>	<u>Fjorårets</u>
	958500.00	1069500.00

Annen langsiktig gjeld

<u>Samlet beløp - foretak i samme konsern</u>	<u>Årets</u>	<u>Fjorårets</u>
	2507454.00	2462390.00



Shape the future
with confidence

Statsautoriserte revisorer
Ernst & Young AS

Kyrkjevegen 6, Hellandtunet, 3800 Bø i Telemark
Postboks 123, 3833 Bø i Telemark

Foretaksregisteret: NO 976 389 387 MVA
Tlf: +47 24 00 24 00

www.ey.no
Medlemmer av Den norske Revisorforening

Til generalforsamlingen i Mæland Holding AS

UAVHENGIG REVISORS BERETNING

Konklusjon

Vi har revidert årsregnskapet for Mæland Holding AS som består av balanse per 31. desember 2025, resultatregnskap for regnskapsåret avsluttet per denne datoen og noter til årsregnskapet, herunder et sammendrag av viktige regnskapsprinsipper.

Etter vår mening

- oppfyller årsregnskapet gjeldende lovkrav, og
- gir årsregnskapet et rettviseende bilde av selskapets finansielle stilling per 31. desember 2025 og av dets resultater for regnskapsåret avsluttet per denne datoen i samsvar med regnskapslovens regler og god regnskapsskikk i Norge.

Grunnlag for konklusjon

Vi har gjennomført revisjonen i samsvar med International Standards on Auditing (ISA-ene). Våre oppgaver og plikter i henhold til disse standardene er beskrevet nedenfor under *Revisors oppgaver og plikter ved revisjonen av årsregnskapet*. Vi er uavhengige av selskapet i samsvar med kravene i relevante lover og forskrifter i Norge og *International Code of Ethics for Professional Accountants* (inkludert internasjonale uavhengighetsstandarder) utstedt av International Ethics Standards Board for Accountants (IESBA-reglene), og vi har overholdt våre øvrige etiske forpliktelser i samsvar med disse kravene. Innhentet revisjonsbevis er etter vår vurdering tilstrekkelig og hensiktsmessig som grunnlag for vår konklusjon.

Ledelsens ansvar for årsregnskapet

Styret (ledelsen) er ansvarlig for å utarbeide årsregnskapet og for at det gir et rettviseende bilde i samsvar med regnskapslovens regler og god regnskapsskikk i Norge. Ledelsen er også ansvarlig for slik internkontroll som den finner nødvendig for å kunne utarbeide et årsregnskap som ikke inneholder vesentlig feilinformasjon, verken som følge av misligheter eller utilsiktede feil.

Ved utarbeidelsen av årsregnskapet må ledelsen ta standpunkt til selskapets evne til fortsatt drift og opplyse om forhold av betydning for fortsatt drift. Forutsetningen om fortsatt drift skal legges til grunn for årsregnskapet med mindre ledelsen enten har til hensikt å avvike selskapet eller legge ned virksomheten, eller ikke har noe realistisk alternativ til dette.

Revisors oppgaver og plikter ved revisjonen av årsregnskapet

Vårt mål er å oppnå betryggende sikkerhet for at årsregnskapet som helhet ikke inneholder vesentlig feilinformasjon, verken som følge av misligheter eller utilsiktede feil, og å avgi en revisjonsberetning som inneholder vår konklusjon. Betryggende sikkerhet er en høy grad av sikkerhet, men ingen garanti for at en revisjon utført i samsvar med ISA-ene, alltid vil avdekke vesentlig feilinformasjon. Feilinformasjon kan oppstå som følge av misligheter eller utilsiktede feil. Feilinformasjon er å anse som vesentlig dersom den enkeltvis eller samlet med rimelighet kan forventes å påvirke de økonomiske beslutningene som brukerne foretar, på grunnlag av årsregnskapet.

Som del av en revisjon i samsvar med ISA-ene, utøver vi profesjonelt skjønn og utviser profesjonell skepsis gjennom hele revisjonen. I tillegg:



**Shape the future
with confidence**

- identifiserer og vurderer vi risikoen for vesentlig feilinformasjon i årsregnskapet, enten det skyldes misligheter eller utilsiktede feil. Vi utformer og gjennomfører revisjonshandlinger for å håndtere slike risikoer, og innhenter revisjonsbevis som er tilstrekkelig og hensiktsmessig som grunnlag for vår konklusjon. Risikoen for at vesentlig feilinformasjon som følge av misligheter ikke blir avdekket, er høyere enn for feilinformasjon som skyldes utilsiktede feil, siden misligheter kan innebære samarbeid, forfalskning, bevisste utelatelser, uriktige fremstillinger eller overstyring av intern kontroll.
- opparbeider vi oss en forståelse av den interne kontrollen som er relevant for revisjonen, for å utforme revisjonshandlinger som er hensiktsmessige etter omstendighetene, men ikke for å gi uttrykk for en mening om effektiviteten av selskapets interne kontroll.
- evaluerer vi om de anvendte regnskapsprinsippene er hensiktsmessige og om regnskapsestimatene og tilhørende noteopplysninger utarbeidet av ledelsen er rimelige.
- konkluderer vi på om ledelsens bruk av fortsatt drift-forutsetningen er hensiktsmessig, og, basert på innhentede revisjonsbevis, hvorvidt det foreligger vesentlig usikkerhet knyttet til hendelser eller forhold som kan skape betydelig tvil om selskapets evne til fortsatt drift. Dersom vi konkluderer med at det eksisterer vesentlig usikkerhet, kreves det at vi i revisjonsberetningen henleder oppmerksomheten på tilleggsopplysningene i årsregnskapet, eller, dersom slike tilleggsopplysninger ikke er tilstrekkelige, at vi modifierer vår konklusjon. Våre konklusjoner er basert på revisjonsbevis innhentet frem til datoen for revisjonsberetningen. Etterfølgende hendelser eller forhold kan imidlertid medføre at selskapet ikke kan fortsette driften.
- evaluerer vi den samlede presentasjonen, strukturen og innholdet i årsregnskapet, inkludert tilleggsopplysningene, og hvorvidt årsregnskapet gir uttrykk for de underliggende transaksjonene og hendelsene på en måte som gir et rettviseende bilde.

Vi kommuniserer med styret blant annet om det planlagte innholdet i og tidspunktet for revisjonsarbeidet og eventuelle vesentlige funn i revisjonen, herunder vesentlige svakheter i den interne kontrollen som vi avdekker gjennom revisjonen.

Bø, 7. april 2026
ERNST & YOUNG AS

Revisjonsberetningen er signert elektronisk

Tor Erik Baksås
statsautorisert revisor



Uavhengig revisors beretning

Name

Date

Baksås, Tor Erik

2026-04-07

Identification

 **bankID** Baksås, Tor Erik



This document contains electronic signatures using EU-compliant PAdES - PDF
Advanced Electronic Signatures (Regulation (EU) No 910/2014 (eIDAS))



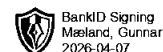
Årsrekneskap for
MÆLAND HOLDING AS

988778362

Rekneskapsår
01.01.2025 - 31.12.2025



MÆLAND HOLDING AS
988 778 362

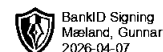


Resultatrekneskap

	Note	2025	2024
Driftskostnader			
Annan driftskostnad		-146 113	-351 654
Sum driftskostnader		-146 113	-351 654
Driftsresultat		-146 113	-351 654
Finansinntekter			
Anna renteinntekt		50	0
Anna finansinntekt		410 888	695 895
Verdilauke av finansielle instrument vurdert til verkeleg verdi		51 979	33 394
Sum finansinntekter		462 917	729 289
Finanskostnader			
Nedskrivning av finansielle egedelar		0	-50 000
Rentekostnad til føretak i same konsern		0	-396 797
Annan rentekostnad		-319 984	0
Annan finanskostnad		-106 532	-136 478
Sum finanskostnader		-426 516	-583 275
Netto finans		36 401	146 014
Årsresultat		-109 711	-205 640
Overføringar			
Annan egenkapital		-109 711	0
Udekt tap		0	-205 640
Sum overføringar		-109 711	-205 640



MÆLAND HOLDING AS
988 778 362



Balanse

	Note	31.12.2025	31.12.2024
EIGEDLAR			
Anleggsmidler			
Finansielle anleggsmidler			
Investeringar i dotterselskap	3, 4	1 200 000	1 200 000
Lån til føretak i same konsern	3	958 500	0
Investeringar i tilknyttta selskap	3, 5	6 598 589	7 098 569
Investeringar i aksjar og andelar	5	499 980	0
Andre langsiktige fordringar	6	634 333	0
Sum finansielle anleggsmidler		9 891 402	8 298 569
Sum anleggsmidler		9 891 402	8 298 569
Omløpsmidlar			
Fordringar			
Kundefordringar		0	1 069 500
Andre kortsiktige fordringar	6	91 194	433 333
Sum fordringar		91 194	1 502 833
Investeringar			
Marknadsbaserte aksjar	7	397 276	357 453
Sum investeringar		397 276	357 453
Bankinnskot, kontantar og liknande			
Bankinnskot, kontantar og liknande		23 974	190 881
Sum bankinnskot, kontantar og liknande		23 974	190 881
Sum omløpsmidlar		512 444	2 051 167
SUM EIGEDLAR		10 403 846	10 349 736



MÆLAND HOLDING AS
988 778 362



Balanse

	Note	31.12.2025	31.12.2024
EIGENKAPITAL OG GJELD			
Eigenkapital			
Innskoten egenkapital			
Aksjekapital	8, 9	302 500	302 500
Overkurs	9	16 434	16 434
Sum innskoten egenkapital		318 934	318 934
Opptent egenkapital			
Annan egenkapital	9	1 774 627	1 884 338
Sum opptent egenkapital		1 774 627	1 884 338
Sum egenkapital		2 093 561	2 203 272
Gjeld			
Anna langsiktig gjeld			
Langsiktig konserngjeld	3	2 507 454	0
Anna langsiktig gjeld	6	5 799 496	5 681 438
Sum anna langsiktig gjeld		8 306 950	5 681 438
Kortsiktig gjeld			
Anna kortsiktig gjeld		3 335	2 465 026
Sum kortsiktig gjeld		3 335	2 465 026
Sum gjeld		8 310 285	8 146 464
SUM EIGENKAPITAL OG GJELD		10 403 846	10 349 736

BØ I TELEMAR, 07.04.2026

Gunnar Mæland
leiaren i styret



MÆLAND HOLDING AS
988 778 362



Notar

Rekneskapsprinsipp

Årsrekneskapsen er sett opp i samsvar med rekneskapslova og god rekneskapskikk for små føretak.

Klassifisering og vurdering av balanseposter

Anleggsmidler er egedelar bestemd til varig eige eller bruk. Egedelar som er knytt til varekretsløpet er klassifiserte som omløpsmidlar. Fordringar blir klassifiserte som omløpsmidlar viss dei forfell til betaling innan eitt år etter transaksjonsdagen. Langsiktig gjeld er gjeld som forfell seinare enn eitt år etter transaksjonsdagen. Første års avdrag på langsiktige fordringar og langsiktig gjeld blir likevel ikkje klassifisert som omløpsmiddel og kortsiktig gjeld.

Omløpsmidlar blir vurderte til lågaste av innkjøpskost og verkeleg verdi. Kortsiktig gjeld blir balanseført til nominelt beløp på etableringstidspunktet. Anleggsmidler blir vurderte til innkjøpskost. Varige anleggsmidler blir avskrivne etter ein fornuftig avskrivningsplan. Anleggsmidlane blir nedskrivne til verkeleg verdi ved verdifall som ikkje er forventa å vera forbigåande. Langsiktig gjeld med unntak av andre avsetningar blir balanseført til nominelt beløp på etableringstidspunktet.

Fordringar

Kundefordringar og andre fordringar er oppførte i balansen til pålydande etter frådrag for avsetning til forventa tap. Avsetning til tap blir gjort på grunnlag av individuelle vurderingar av dei enkelte fordringane.

Følgjande rekneskapsprinsipp er brukt:

FIFO-metoden for tilordning av innkjøpskost for ombyttbare finansielle egedelar, lågaste verdis prinsipp for marknadsbaserte finansielle omløpsmidlar. Leigeavtalar er ikkje balanseførte. Kostmetoden er nytta for investeringar i dotterselskap/tilknytte selskap. Utbytte er inntektsført same år som det er avsett i dotterselskap/tilknytte selskap, dersom det er sannsynleg at beløpet vil bli mottatt. Ved utbytte som overstig del av tilbakehalde resultat etter kjøpet representerer den overskytande delen tilbakebetaling av investert kapital, og er fråtrekt verdien av investeringa i balansen.

Selskapet har ikkje endra rekneskapsprinsipp frå 2024 til 2025.



MÆLAND HOLDING AS
988 778 362



Note 1 - Spesifisering av skatt

Skattepliktig inntekt	2025	2024
Resultat før skatt	-109 711	-205 640
Permanente skilnader	-360 092	-202 331
Skattepliktig inntekt	-469 804	-407 971

Note 2 - Mellombelse forskjellar - utsett skatt/skattefordel

Utsett skatt/utsett skattefordel i balansen blir avsett på grunnlag av forskjellar mellom rekneskapsmessige og skattemessige verdier i samsvar med norsk rekneskapsstandard for skatt.

Mellombelse skatteaukande og skattereduserande forskjellar som kan utlignast er nettoførte.

Mellombelse forskjellar knytt til:	01.01.2025	31.12.2025	Endring
Framførbart underskot	-2 777 506	-3 247 310	469 804
Netto skilnader	-2 777 506	-3 247 310	469 804
Skattereduserande skilnader som ikkje kan utlignast	2 777 506	3 247 310	-469 804
Sum midlertidige skilnader som inngår i grunnlaget for utsett skatt/skattefordel	0	0	0
Utsett skatt 31.12.2025 basert på 22 %	0	0	0

Note 3 - Konsern, tilknytte selskap m.v.

Konsernrekneskap

Grunngiving for at dotterselskap er utelate frå konsolideringa

Under grensene.

Fordringar

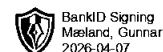
	2025	2024
Samla beløp som gjeld føretak i same konsern	958 500	1 069 500

Anna langsiktig gjeld

	2025	2024
Samla beløp som gjeld føretak i same konsern	2 507 454	2 462 390



MÆLAND HOLDING AS
988 778 362



Note 4 - Investeringar i dotterselskap

Selskapsnamn	Hovudkontor	Eiga- Røyste-		Bokført verdi	Årsresultat	Eigenkapital ved årsslutt
		rdel (%)	rett (%)			
Mæland Eigedom AS	Bø i Telemark	100,00	100,00	1 200 000	-148 566	-69 962
Sum				1 200 000		

Note 5 - Investeringar i aksjar og andelar i andre selskap

Selskapsnamn	Hovudkontor	Tal på aksjar	Eiga- Røyste-		Bokført verdi	Marknadsverdi
			rdel (%)	rett (%)		
Mæland Autosenter AS	Bø i Telemark	33	33,00	33,00	33 000	
Rindegården AS	Bø i Telemark	25	50,00	50,00	6 565 589	5 036 639
Pitch40 AS	Bø i Telemark	7 692	1,00	1,00	499 980	
Sum					7 098 569	

Note 6 - Mellomværende aksjonærer/nærstående

Aksjonær/nærstående	Beløp: (-) Gjeld, (+) Fordring
Mellomværende MSG Group AS	kr. 201 000
Gjeld Gunnar Mæland	kr. 89 932
Gjeld til Rindegården AS	-kr. 5 799 496
Gjeld Svein Gunnar Mæland	-kr. 2 567
Mæland Autosenter AS	kr. 433 333

Note 7 - Aksjer og andeler i andre selskaper

Markedsbaserne aksjer	Balanseført verdi	Formuesverdi
Aksjer og fond	397 276	397 276

Note 8 - Aksjekapital

Aksjeklasse	Talet på aksjar	Aksjanes pålydande	Bokført verdi
Ordinære	25	12 100	302 500

Aksjonærer	Talet på aksjar	Eigardel %	Aksjeklasse
GUNNAR MÆLAND	25	100,00	Ordinære

Note 9 - Eigenkapital

	Aksjekapital	Overkurs	Opptent eigenkapital	Sum
Eigenkapital 31.12.2024	302 500	16 434	1 884 338	2 203 272
Årsresultat	0	0	-109 711	-109 711
Eigenkapital 31.12.2025	302 500	16 434	1 774 627	2 093 561



MÆLAND HOLDING AS
988 778 362



Talet på årsverk

Selskapet har ikkje hatt tilsette i løpet av rekneskapsåret.