



ÅRSREGNSKAPET FOR REGNSKAPSÅRET 2022 - GENERELL INFORMASJON

Enheten

Organisasjonsnummer: 977 076 153
Organisasjonsform: Aksjeselskap
Foretaksnavn: NORTEK ELEKTRO AS
Forretningsadresse: Åvegen 3
7170 ÅFJORD

Regnskapsår

Årsregnskapets periode: 01.01.2022 - 31.12.2022

Konsern

Morselskap i konsern: Nei

Regnskapsregler

Regler for små foretak benyttet: Ja
Benyttet ved utarbeidelsen av årsregnskapet til selskapet: Regnskapslovens alminnelige regler

Årsregnskapet fastsatt av kompetent organ

Bekreftet av representant for selskapet: Bjørg Grønflaten
Dato for fastsettelse av årsregnskapet: 12.05.2023

Grunnlag for avgivelse

År 2022: Årsregnskapet er elektronisk innlevert
År 2021: Tall er hentet fra elektronisk innlevert årsregnskap fra 2022

Det er ikke krav til at årsregnskapet m.v. som sendes til Regnskapsregisteret er undertegnet. Kontrollen på at dette er utført ligger hos revisor/enhetens øverste organ. Sikkerheten ivaretas ved at innsender har rolle/rettighet for innsending av årsregnskapet via Altinn, og ved at det bekreftes at årsregnskapet er fastsatt av kompetent organ.

Brønnøysundregistrene, 10.07.2024



Resultatregnskap

Beløp i: NOK	Note	2022	2021
RESULTATREGNSKAP			
Inntekter			
Salgsinntekt		28 324 633	33 006 166
Sum inntekter		28 324 633	33 006 166
Kostnader			
Varekostnad		11 224 894	15 869 872
Lønnskostnad	2, 3	11 090 171	10 769 467
Avskrivning av driftsmidler og immaterielle eiendeler	4	305 684	537 970
Nedskrivning av varige driftsmidler og immaterielle eiendeler	4		
Annen driftskostnad	3	4 298 472	3 801 178
Sum kostnader		26 919 221	30 978 487
Driftsresultat		1 405 413	2 027 679
Finansinntekter og finanskostnader			
Annen renteinntekt		5 143	17 365
Annen finansinntekt		65 450	96 553
Sum finansinntekter		70 592	113 918
Annen rentekostnad		18 719	1 317
Annen finanskostnad		2 245	781
Sum finanskostnader		20 964	2 098
Netto finans		49 628	111 820
Ordinært resultat før skattekostnad		1 455 041	2 139 499
Skattekostnad på resultat	5	332 788	464 071
Ordinært resultat etter skattekostnad		1 122 253	1 675 428
Årsresultat	6	1 122 253	1 675 428
Årsresultat etter minoritetsinteresser		1 122 253	1 675 428
Totalresultat		1 122 253	1 675 428



Resultatregnskap

Beløp i: NOK	Note	2022	2021
Overføringer og disponeringer			
Ordinært utbytte		444 000	780 000
Avsatt til annen egenkapital		678 253	895 428
Sum overføringer og disponeringer		1 122 253	1 675 428



Balanse

Beløp i: NOK	Note	2022	2021
BALANSE - EIENDELER			
Anleggsmidler			
Immaterielle eiendeler			
Utsatt skattefordel	5	164 342	273 461
Sum immaterielle eiendeler		164 342	273 461
Varige driftsmidler			
Tomter, bygninger o.a. fast eiendom	4		
Driftsløsøre, inventar o.a. utstyr	4	1 308 197	1 357 498
Sum varige driftsmidler		1 308 197	1 357 498
Finansielle anleggsmidler			
Investeringer i aksjer og andeler		1 533 518	1 533 518
Andre langsiktige fordringer	7		
Sum finansielle anleggsmidler		1 533 518	1 533 518
Sum anleggsmidler		3 006 057	3 164 477
Omløpsmidler			
Varer			
Sum varer		3 948 932	3 407 058
Fordringer			
Kundefordringer	7	4 935 375	4 635 544
Andre kortsiktige fordringer	7	1 432 609	1 535 483
Sum fordringer		6 367 984	6 171 027
Bankinnskudd, kontanter og lignende			
Bankinnskudd, kontanter o.l.	8	692 045	2 321 947
Sum bankinnskudd, kontanter og lignende		692 045	2 321 947
Sum omløpsmidler		11 008 961	11 900 032
SUM EIENDELER		14 015 018	15 064 509



Balanse

Beløp i: NOK	Note	2022	2021
BALANSE - EGENKAPITAL OG GJELD			
Egenkapital			
Innskutt egenkapital			
Aksjekapital	9	252 000	252 000
Beholdning av egne aksjer	9	-33 589	-11 189
Sum innskutt egenkapital		218 411	240 811
Opptjent egenkapital			
Annen egenkapital		6 690 243	6 298 476
Sum opptjent egenkapital		6 690 243	6 298 476
Sum egenkapital	6	6 908 654	6 539 287
Gjeld			
Langsiktig gjeld			
Utsatt skatt	5		
Annen langsiktig gjeld			
Øvrig langsiktig gjeld	7		
Sum langsiktig gjeld		0	0
Kortsiktig gjeld			
Leverandørgjeld	7	2 190 556	2 789 990
Betalbar skatt	5	223 669	459 024
Skyldig offentlige avgifter		1 629 253	1 583 096
Utbytte		444 000	780 000
Annen kortsiktig gjeld	7	2 618 886	2 913 112
Sum kortsiktig gjeld		7 106 364	8 525 222
Sum gjeld		7 106 364	8 525 222
SUM EGENKAPITAL OG GJELD		14 015 018	15 064 509



Brønnøysundregistrene

ÅRSREGNSKAP FOR REGNSKAPSÅRET 2022 - GENERELL INFORMASJON

Journalnummer: 2023 655077

Enheten

Organisasjonsnummer: 977 076 153
Organisasjonsform: Aksjeselskap
Foretaksnavn: NORTEK ELEKTRO AS
Forretningsadresse: Åvegen 3
7170 ÅFJORD

Regnskapsår

Årsregnskapets periode: 01.01.2022 - 31.12.2022

Konsern

Morselskap i konsern: Nei

Regnskapsregler

Regler for små foretak benyttet: Ja
Benyttet ved utarbeidelsen av
årsregnskapet til selskapet: Regnskapslovens alminnelige regler

Årsregnskapet fastsatt av kompetent organ

Bekreftet av representant for selskapet: Bjørg Grønflaten
Dato for fastsettelse av årsregnskapet: 12.05.2023

Grunnlag for avgivelse

År 2022: Årsregnskap er elektronisk innlevert.
År 2021: Tall er hentet fra elektronisk innlevert årsregnskap fra 2022.

Det er ikke krav til at årsregnskapet m.v. som sendes til Regnskapsregisteret er undertegnet. Kontrollen på at dette er utført ligger hos revisor/enhetens øverste organ. Sikkerheten ivaretas ved at innsender har rolle/rettighet for innsending av årsregnskapet via Altinn, og ved at det bekreftes at årsregnskapet er fastsatt av kompetent organ.

Brønnøysundregistrene, 08.08.2023



Organisasjonsnr: 977 076 153
NORTEK ELEKTRO AS

RESULTATREGNSKAP

Beløp i: NOK	Note	2022	2021
RESULTATREGNSKAP			
Inntekter			
Salgsinntekt		28 324 633	33 006 166
Sum inntekter		28 324 633	33 006 166
Kostnader			
Varekostnad		11 224 894	15 869 872
Lønnskostnad	2, 3	11 090 171	10 769 467
Avskrivning av driftsmidler og immaterielle eiendeler	4	305 684	537 970
Nedskrivning av varige driftsmidler og immaterielle eiendeler	4		
Annen driftskostnad	3	4 298 472	3 801 178
Sum kostnader		26 919 221	30 978 487
Driftsresultat		1 405 413	2 027 679
Finansinntekter og finanskostnader			
Annen renteinntekt		5 143	17 365
Annen finansinntekt		65 450	96 553
Sum finansinntekter		70 592	113 918
Annen rentekostnad		18 719	1 317
Annen finanskostnad		2 245	781
Sum finanskostnader		20 964	2 098
Netto finans		49 628	111 820
Ordinært resultat før skattekostnad		1 455 041	2 139 499
Skattekostnad på resultat	5	332 788	464 071
Ordinært resultat etter skattekostnad		1 122 253	1 675 428
Årsresultat	6	1 122 253	1 675 428
Årsresultat etter minoritetsinteresser		1 122 253	1 675 428
Totalresultat		1 122 253	1 675 428
Overføringer og disponeringer			
Ordinært utbytte		444 000	780 000
Avsatt til annen egenkapital		678 253	895 428



Sum overføringer og
disponeringer

1 122 253

1 675 428



Organisasjonsnr: 977 076 153
NORTEK ELEKTRO AS

BALANSE

Beløp i: NOK	Note	2022	2021
BALANSE - EIENDELER			
Anleggsmidler			
Immaterielle eiendeler			
Utsatt skattefordel	5	164 342	273 461
Sum immaterielle eiendeler		164 342	273 461
Varige driftsmidler			
Tomter, bygninger o.a. fast eiendom	4		
Driftsløsøre, inventar o. a. utstyr	4	1 308 197	1 357 498
Sum varige driftsmidler		1 308 197	1 357 498
Finansielle anleggsmidler			
Investeringer i aksjer og andeler		1 533 518	1 533 518
Andre langsiktige fordringer	7		
Sum finansielle anleggsmidler		1 533 518	1 533 518
Sum anleggsmidler		3 006 057	3 164 477
Omløpsmidler			
Varer			
Sum varer		3 948 932	3 407 058
Fordringer			
Kundefordringer	7	4 935 375	4 635 544
Andre kortsiktige fordringer	7	1 432 609	1 535 483
Sum fordringer		6 367 984	6 171 027
Bankinnskudd, kontanter og lignende			
Bankinnskudd, kontanter o. l.	8	692 045	2 321 947
Sum bankinnskudd, kontanter og lignende		692 045	2 321 947
Sum omløpsmidler		11 008 961	11 900 032
SUM EIENDELER		14 015 018	15 064 509

BALANSE - EGENKAPITAL OG GJELD

Egenkapital



Innskutt egenkapital			
Aksjekapital	9	252 000	252 000
Beholdning av egne aksjer	9	-33 589	-11 189
Sum innskutt egenkapital		218 411	240 811
Opptjent egenkapital			
Annen egenkapital		6 690 243	6 298 476
Sum opptjent egenkapital		6 690 243	6 298 476
Sum egenkapital	6	6 908 654	6 539 287
Gjeld			
Langsiktig gjeld			
Utsatt skatt	5		
Annen langsiktig gjeld			
Øvrig langsiktig gjeld	7		
Sum langsiktig gjeld		0	0
Kortsiktig gjeld			
Leverandørgjeld	7	2 190 556	2 789 990
Betalbar skatt	5	223 669	459 024
Skyldig offentlige avgifter		1 629 253	1 583 096
Utbytte		444 000	780 000
Annen kortsiktig gjeld	7	2 618 886	2 913 112
Sum kortsiktig gjeld		7 106 364	8 525 222
Sum gjeld		7 106 364	8 525 222
SUM EGENKAPITAL OG GJELD		14 015 018	15 064 509



Organisasjonsnr: 977 076 153
NORTEK ELEKTRO AS

NOTEOPPLYSNINGER - SELSKAP - alle poster oppgitt i hele tall

Note
2

Antall årsverk i regnskapsåret
17.00

Sum Beløp

Balanseført verdi 31.12. Varige driftsmidler Immaterielle eiend.

Konsernregnskap

Morselskapet sitt navn

Forretningskontor for morselskapet

Begrunnelse for at datterselskap er utelatt fra konsolideringen

Samlet beløp - tilknyttet selskap Årets Fjorårets

Samlet beløp - foretak i samme konsern Årets Fjorårets

Samlet beløp - foretak i samme konsern Årets Fjorårets

Samlet beløp - felles kontrollert virksomhet Årets Fjorårets

Pantstillelse Beløp

Beholdning av egne aksjer Antall Pålydende Andel av aksjek.



Deloitte.

Deloitte AS
Dyre Halses gate 1A
NO-7042 Trondheim
Norway

Tel: +47 73 87 69 00
www.deloitte.no

Til generalforsamlingen i Nortek Elektro AS

UAVHENGIG REVISORS BERETNING

Konklusjon

Vi har revidert årsregnskapet for Nortek Elektro AS som består av balanse per 31. desember 2022, resultatregnskap for regnskapsåret avsluttet per denne datoen og noter til årsregnskapet, herunder et sammendrag av viktige regnskapsprinsipper.

Etter vår mening

- oppfyller årsregnskapet gjeldende lovkrav, og
- gir årsregnskapet et rettviseende bilde av selskapets finansielle stilling per 31. desember 2022, og av dets resultater for regnskapsåret avsluttet per denne datoen i samsvar med regnskapslovens regler og god regnskapsskikk i Norge.

Grunnlag for konklusjonen

Vi har gjennomført revisjonen i samsvar med International Standards on Auditing (ISA-ene). Våre oppgaver og plikter i henhold til disse standardene er beskrevet nedenfor under *Revisors oppgaver og plikter ved revisjonen av årsregnskapet*. Vi er uavhengige av selskapet i samsvar med kravene i relevante lover og forskrifter i Norge og International Code of Ethics for Professional Accountants (inkludert internasjonale uavhengighetsstandarder) utstedt av International Ethics Standards Board for Accountants (IESBA-reglene), og vi har overholdt våre øvrige etiske forpliktelser i samsvar med disse kravene. Innhentet revisjonsbevis er etter vår vurdering tilstrekkelig og hensiktsmessig som grunnlag for vår konklusjon.

Styrets og daglig leders ansvar for årsregnskapet

Styret og daglig leder (ledelsen) er ansvarlige for å utarbeide årsregnskapet og for at det gir et rettviseende bilde i samsvar med regnskapslovens regler og god regnskapsskikk i Norge. Ledelsen er også ansvarlig for slik internkontroll som den finner nødvendig for å kunne utarbeide et årsregnskap som ikke inneholder vesentlig feilinformasjon, verken som følge av misligheter eller utilsiktede feil.

Ved utarbeidelsen av årsregnskapet må ledelsen ta standpunkt til selskapets evne til fortsatt drift og opplyse om forhold av betydning for fortsatt drift. Forutsetningen om fortsatt drift skal legges til grunn for årsregnskapet så lenge det ikke er sannsynlig at virksomheten vil bli avvirket.

Revisors oppgaver og plikter ved revisjonen av årsregnskapet

Vårt mål er å oppnå betryggende sikkerhet for at årsregnskapet som helhet ikke inneholder vesentlig feilinformasjon, verken som følge av misligheter eller utilsiktede feil, og å avgi en revisjonsberetning som inneholder vår konklusjon. Betryggende sikkerhet er en høy grad av sikkerhet, men ingen garanti for at en revisjon utført i samsvar med ISA-ene, alltid vil avdekke vesentlig feilinformasjon. Feilinformasjon kan oppstå som følge av misligheter eller utilsiktede feil. Feilinformasjon er å anse som vesentlig dersom den enkeltvis eller samlet med rimelighet kan forventes å påvirke de økonomiske beslutningene som brukerne foretar på grunnlag av årsregnskapet.

Som del av en revisjon i samsvar med ISA-ene, utøver vi profesjonelt skjønn og utviser profesjonell skepsis gjennom hele revisjonen. I tillegg:

Deloitte refers to one or more of Deloitte Touche Tohmatsu Limited ("DTL"), its global network of member firms, and their related entities (collectively, the "Deloitte organization"). DTL (also referred to as "Deloitte Global") and each of its member firms and related entities are legally separate and independent entities, which cannot obligate or bind each other in respect of third parties. DTL and each DTL member firm and related entity is liable only for its own acts and omissions, and not those of each other. DTL does not provide services to clients. Please see www.deloitte.no to learn more.

© Deloitte AS

Registrert i Foretaksregisteret Medlemmer av Den norske Revisorforening
Organisasjonsnummer: 980 211 282

Penneo Dokumentnøkkel: WGH6B-ESPL4-C2U4E-SLMMVO-SPOOF-VNHHMT



Deloitte.

side 2
Uavhengig revisors beretning -
Nortek Elektro AS

- identifiserer og vurderer vi risikoen for vesentlig feilinformasjon i regnskapet, enten det skyldes misligheter eller utilsiktede feil. Vi utformer og gjennomfører revisjonshandlinger for å håndtere slike risikoer, og innhenter revisjonsbevis som er tilstrekkelig og hensiktsmessig som grunnlag for vår konklusjon. Risikoen for at vesentlig feilinformasjon som følge av misligheter ikke blir avdekket, er høyere enn for feilinformasjon som skyldes utilsiktede feil, siden misligheter kan innebære samarbeid, forfalskning, bevisste utelatelser, uriktige fremstillinger eller overstyring av internkontroll.
- opparbeider vi oss en forståelse av intern kontroll som er relevant for revisjonen, for å utforme revisjonshandlinger som er hensiktsmessige etter omstendighetene, men ikke for å gi uttrykk for en mening om effektiviteten av selskapets interne kontroll.
- evaluerer vi om de anvendte regnskapsprinsippene er hensiktsmessige og om regnskapsestimaterne og tilhørende noteopplysninger utarbeidet av ledelsen er rimelige.
- konkluderer vi på om ledelsens bruk av fortsatt drift-forutsetningen er hensiktsmessig, og, basert på innhentede revisjonsbevis, hvorvidt det foreligger vesentlig usikkerhet knyttet til hendelser eller forhold som kan skape tvil av betydning om selskapets evne til fortsatt drift. Dersom vi konkluderer med at det eksisterer vesentlig usikkerhet, kreves det at vi i revisjonsberetningen henleder oppmerksomheten på tilleggsopplysningene i årsregnskapet, eller, dersom slike tilleggsopplysninger ikke er tilstrekkelige, at vi modifierer vår konklusjon. Våre konklusjoner er basert på revisjonsbevis innhentet frem til datoen for revisjonsberetningen. Etterfølgende hendelser eller forhold kan imidlertid medføre at selskapet ikke kan fortsette driften.
- evaluerer vi den samlede presentasjonen, strukturen og innholdet i årsregnskapet, inkludert tilleggsopplysningene, og hvorvidt årsregnskapet gir uttrykk for de underliggende transaksjonene og hendelsene på en måte som gir et rettviseende bilde.

Vi kommuniserer med styret blant annet om det planlagte innholdet i og tidspunkt for revisjonsarbeidet og eventuelle vesentlige funn i revisjonen, herunder vesentlige svakheter i intern kontroll som vi avdekker gjennom revisjonen.

Trondheim, 12. mai 2023
Deloitte AS

Morten Alsos
statsautorisert revisor

Penneo Dokumentnøkkel: WGH6B-ESPL4-C2U4E-SLMMVO-SPOOF-VNHMT



PENNEO

Signaturene i dette dokumentet er juridisk bindende. Dokument signert med "Penneo™ - sikker digital signatur".
De signerende parter sin identitet er registrert, og er listet nedenfor.

"Med min signatur bekrefter jeg alle datoer og innholdet i dette dokument."

Morten Alsos

Statsautorisert revisor

På vegne av: Deloitte AS

Serienummer: 9578-5990-4-1916891

IP: 217.173.xxx.xxx

2023-05-12 14:28:46 UTC



Penneo Dokumentnøkkel: WGH6B-ESPL4-C2U4E-SLMV0-SPQOF-VNHMT

Dokumentet er signert digitalt, med **Penneo.com**. Alle digitale signatur-data i dokumentet er sikret og validert av den datamaskin-utregnede hash-verdien av det opprinnelige dokument. Dokumentet er låst og tids-stemplet med et sertifikat fra en betrodd tredjepart. All kryptografisk bevis er integrert i denne PDF, for fremtidig validering (hvis nødvendig).

Hvordan bekrefter at dette dokumentet er originalen?

Dokumentet er beskyttet av ett Adobe CDS sertifikat. Når du åpner dokumentet i

Adobe Reader, skal du kunne se at dokumentet er sertifisert av **Penneo e-signature service <penneo@penneo.com>**. Dette garanterer at innholdet i dokumentet ikke har blitt endret.

Det er lett å kontrollere de kryptografiske beviser som er lokalisert inne i dokumentet, med Penneo validator - <https://penneo.com/validator>



Årsregnskap 2022

Nortek Elektro AS

Resultatregnskap
Balanse
Noter til regnskapet

Org.nr.: 977 076 153



Resultatregnskap

Nortek Elektro AS

Driftsinntekter og driftskostnader	Note	2022	2021
Salgsinntekt		28 324 633	33 006 166
Sum driftsinntekter		28 324 633	33 006 166
Varekostnad		11 224 894	15 869 872
Lønnskostnad	2, 3	11 090 171	10 769 467
Avskrivning av driftsmidler og immaterielle eiendeler	4	305 684	537 970
Annen driftskostnad	3	4 298 472	3 801 178
Sum driftskostnader		26 919 221	30 978 487
Driftsresultat		1 405 413	2 027 679
Finansinntekter og finanskostnader			
Annen renteinntekt		5 143	17 365
Annen finansinntekt		65 450	96 553
Annen rentekostnad		18 719	1 317
Annen finanskostnad		2 245	781
Resultat av finansposter		49 628	111 820
Resultat før skattekostnad		1 455 041	2 139 499
Skattekostnad på resultat	5	332 788	464 071
Resultat		1 122 253	1 675 428
Årsresultat	6	1 122 253	1 675 428
Overføringer			
Avsatt til utbytte		444 000	780 000
Avsatt til annen egenkapital		678 253	895 428
Sum overføringer		1 122 253	1 675 428



Balanse

Nortek Elektro AS

Eiendeler	Note	2022	2021
Anleggsmidler			
Immaterielle eiendeler			
Utsatt skattefordel	5	164 342	273 461
Sum immaterielle eiendeler		164 342	273 461
Varige driftsmidler			
Driftsløsøre, inventar o.a. utstyr	4	1 308 197	1 357 498
Sum varige driftsmidler		1 308 197	1 357 498
Finansielle anleggsmidler			
Investeringer i aksjer og andeler		1 533 518	1 533 518
Sum finansielle anleggsmidler		1 533 518	1 533 518
Sum anleggsmidler		3 006 057	3 164 477
Omløpsmidler			
Lager av varer og annen beholdning		3 948 932	3 407 058
Fordringer			
Kundefordringer	7	4 935 375	4 635 544
Andre kortsiktige fordringer	7	1 432 609	1 535 483
Sum fordringer		6 367 984	6 171 027
Bankinnskudd, kontanter o.l.	8	692 045	2 321 947
Sum omløpsmidler		11 008 961	11 900 032
Sum eiendeler		14 015 018	15 064 509





Balanse


Nortek Elektro AS

	Note	2022	2021
Egenkapital og gjeld			
Innskutt egenkapital			
Aksjekapital	9	252 000	252 000
Egne aksjer	9	-33 589	-11 189
Sum innskutt egenkapital		218 411	240 811
Opptjent egenkapital			
Annen egenkapital		6 690 243	6 298 476
Sum opptjent egenkapital		6 690 243	6 298 476
Sum egenkapital	6	6 908 654	6 539 287
Gjeld			
Kortsiktig gjeld			
Leverandørgjeld	7	2 190 556	2 789 990
Betalbar skatt	5	223 669	459 024
Skyldig offentlige avgifter		1 629 253	1 583 096
Utbytte		444 000	780 000
Annen kortsiktig gjeld	7	2 618 886	2 913 112
Sum kortsiktig gjeld		7 106 364	8 525 222
Sum gjeld		7 106 364	8 525 222
Sum egenkapital og gjeld		14 015 018	15 064 509

Styret i Nortek Elektro AS


Per-Arne Sæther
styreleder


John Bernhard Roten
nestleder


Ernst By
styremedlem


Marit Haugsnes Kolmannskog
styremedlem


Kenneth Stjern
daglig leder



Note 1 Regnskapsprinsipper

Årsregnskapet er utarbeidet i samsvar med regnskapsloven av 1998 og god regnskapsskikk for små foretak i Norge.

Inntekter

Inntekt regnskapsføres når den er opptjent, altså når både risiko og kontroll i hovedsak er overført til kunden. Dette vil normalt være tilfellet når varen er levert til kunden. Inntektene regnskapsføres med verdien av vederlaget på transaksjonstidspunktet.

Varer

Varer er vurdert til det laveste av anskaffelseskost og netto salgsverdi. For råvarer og varer i arbeid beregnes netto salgsverdi til salgsverdien av ferdig tilvirkede varer redusert for gjenværende tilvirkningskostnader og salgskostnader.

Kostnader

Kostnader regnskapsføres som hovedregel i samme periode som tilhørende inntekt. I de tilfeller det ikke er en klar sammenheng mellom utgifter og inntekter fastsettes fordelingen etter skjønnsmessige kriterier. Øvrige unntak fra sammenstillingsprinsippet er angitt der det er aktuelt.

Skatter

Skattekostnaden sammenstilles med regnskapsmessig resultat før skatt. Skatt knyttet til egenkapitaltransaksjoner, for eksempel konsernbidrag, føres mot egenkapitalen.

Skattekostnaden består av betalbar skatt (skatt på årets direkte skattepliktige inntekt) og endring i netto utsatt skatt. Skattekostnaden fordeles på ordinært resultat og virkning av prinsippendring og korrigering av feil i henhold til skattegrunnlaget. Utsatt skatt og utsatt skattefordel er presentert netto i balansen.

Hovedregel for vurdering og klassifisering av eiendeler og gjeld

Eiendeler bestemt til varig eie eller bruk er klassifisert som anleggsmidler. Andre eiendeler er klassifisert som omløpsmidler. Fordringer som skal tilbakebetales innen et år er klassifisert som omløpsmidler. Ved klassifisering av kortsiktig og langsiktig gjeld er tilsvarende kriterier lagt til grunn.

Omløpsmidler vurderes til laveste av anskaffelseskost og virkelig verdi.

Anleggsmidler vurderes til anskaffelseskost, men nedskrives til gjenvinnbart beløp dersom dette er lavere enn bokført verdi, og verdifallet forventes ikke å være forbigående. Anleggsmidler med begrenset økonomisk levetid avskrives planmessig.

Fordringer

Kundefordringer og andre fordringer er oppført til pålydende etter fradrag for avsetning til forventet tap. Avsetning til tap gjøres på grunnlag av en individuell vurdering av de enkelte fordringer.

Bankinnskudd, kontanter og lignende

Bankinnskudd, kontanter ol. inkluderer kontanter, bankinnskudd og andre betalingsmidler med forfallsdato som er kortere enn tre måneder fra anskaffelse.

Pensjoner

Foretaket er pliktig til å ha tjenstepensjonsordning etter lov om obligatorisk tjenstepensjon, og har og har pensjonsordning som oppfyller kravene etter denne loven.



Note 2 Innskuddspensjon

Nortek Elektro AS har innskuddsplaner i samsvar med lokale lover. Innskuddsplanen omfatter heltidsansatte. Pr. 31.12.2022 var det 17 medlemmer i ordningen.

Kostnadsført innskudd utgjorde NOK 591 734 og NOK 405 169 i henholdsvis 2022 og 2021.

Note 3 Lønnskostnader og ytelser, godtgjørelser til daglig leder, styret og revisor

Lønnskostnader	2022	2021
Lønninger	9 714 861	9 339 776
Arbeidsgiveravgift	527 532	519 103
Pensjonskostnader	591 734	405 169
Andre ytelser	256 044	505 420
Sum	11 090 171	10 769 467

Selskapet har i 2022 sysselsatt 17 årsverk.

Honorar til revisor eks. mva utgjør:	2022	2021
Lovpålagt revisjon	42 000	35 000
Andre attestasjonstjenester	19 500	17 000
Sum	61 500	52 000

Note 4 Varige driftsmidler

	Driftsløsøre, inventar o.a. utstyr	Totalt
Anskaffelseskost 01.01.2022	4 186 380	4 186 380
Tilgang kjøpte driftsmidler	256 383	256 383
Anskaffelseskost 31.12.2022	4 442 763	4 442 763
Akkumulerte avskrivninger 31.12	3 134 566	3 134 566
Bokført verdi 31.12.2022	1 308 197	1 308 197
Akk. av- og nedskrivninger 01.01.2022	2 828 882	2 828 882
Årets avskrivninger	305 684	305 684
Akk. av- og nedskrivninger 31.12.2022	3 134 566	3 134 566
Avskrivningssatser	20 %	
Økonomisk levetid	5 år	
Avskrivningsplan	Lineær	



Note 5 Skatt

Årets skattekostnad	2022	2021
Resultatført skatt på ordinært resultat:		
Betalbar skatt	223 669	459 023
Endring i utsatt skattefordel	109 119	5 048
Skattekostnad ordinært resultat	332 788	464 071

Skattepliktig inntekt:		
Resultat før skatt	1 455 041	2 139 499
Permanente forskjeller	57 632	-30 081
Endring i midlertidige forskjeller	-495 994	-22 949
Skattepliktig inntekt	1 016 679	2 086 469

Betalbar skatt i balansen:		
Betalbar skatt på årets resultat	223 669	459 024
Sum betalbar skatt i balansen	223 669	459 024

Skatteeffekten av midlertidige forskjeller som har gitt opphav til utsatt skatt og utsatte skattefordeler, spesifisert på typer av midlertidige forskjeller

	2022	2021	Endring
Varige driftsmidler	130 859	66 950	-63 909
Tilvirkningskontrakter	9 393	95 234	85 841
Varebeholdning	-481 173	-289 681	191 492
Fordringer	-25 000	52 921	77 921
Gevinst – og tapskonto	22 152	27 691	5 539
Avsetninger mv	-403 240	-1 196 118	-792 878
Sum	-747 009	-1 243 003	-495 994
Grunnlag for utsatt skattefordel	-747 009	-1 243 003	-495 994
Utsatt skattefordel (22 %)	-164 342	-273 461	-109 119

Note 6 Egenkapital

	Aksjekapital	Egne aksjer	Annen egenkapital	Sum egenkapital
Pr. 31.12.2021	252 000	-11 189	6 298 476	6 539 287
Årets resultat			1 122 253	1 122 253
Utbytte			-444 000	-444 000
Kjøp egne aksjer		-22 400	-286 486	-308 886
Pr 31.12.2022	252 000	-33 589	6 690 243	6 908 654



Note 7 Mellomværende med selskap i samme konsern mv.

	Kundefordringer		Andre fordringer	
	2022	2021	2022	2021
Foretak i samme konsern	16 684	0	0	0
Tilknyttet selskap	0	0	0	0
Felleskontrollert virksomhet	0	0	0	0
Sum	16 684	0	0	0

	Leverandørgjeld		Annen langsiktig gjeld	
	2022	2021	2022	2021
Foretak i samme konsern	158 114	1 000 048	0	0
Tilknyttet selskap	0	0	0	0
Felleskontrollert virksomhet	0	0	0	0
Sum	158 114	1 000 048	0	0

Note 8 Bankinnskudd

Innestående midler på skattetrekkkonto (bundne midler) er på kr. 398 289.



Note 9 Aksjonærer

Aksjekapitalen i Nortek Elektro AS pr. 31.12 består av:

	Antall	Pålydende	Bokført
Ordinære aksjer	900	280	252 000
Sum	900		252 000

Eierstruktur

Aksjonærer i % pr. 31.12:

	Ordinære	Eierandel	Stemmeandel
Rissa Kraftlag Sa	460	51,11	58,97
Nortek Elektro AS	120	13,33	
Anders Rømma	40	4,44	5,13
Arnt Daniel Berget	40	4,44	5,13
Egil Arne Lie Søyseth	40	4,44	5,13
Ernst By	40	4,44	5,13
Jens Raymond Halsauet	40	4,44	5,13
Kenneth Stjern	40	4,44	5,13
Knut-Andreas Nordsether	40	4,44	5,13
Thomas Adsen	40	4,44	5,13
Totalt antall aksjer	900	100,00	100,00

Aksjer og opsjoner eiet av medlemmer i styret og daglig leder:

Navn	Verv	Ordinære
Ernst By	styremedlem	40
Totalt antall aksjer		40

Selskapet har i løpet av 2022 ervervet 40 aksjer fra Herlaug Stjern og 40 aksjer fra Kim Marius Karlsen. Bakgrunnen for ervervelsen er at begge personene avsluttet sitt arbeidsforhold i Nortek Elektro AS i løpet av året og solgte dermed sine aksjer. Vederlaget per aksje var gjennomsnittet av egenkapital i perioden 2018-2020 per aksje, tilsvarende 5 148,-. Andelen aksjekapital utgjør 280 per aksje.