



ÅRSREGNSKAPET FOR REGNSKAPSÅRET 2022 - GENERELL INFORMASJON

Enheten

Organisasjonsnummer: 916 373 856
Organisasjonsform: Aksjeselskap
Foretaksnavn: SVENDSEN UTEMILJØ AS
Forretningsadresse: Grevlingvegen 11
2069 JESSHEIM

Regnskapsår

Årsregnskapets periode: 01.01.2022 - 31.12.2022

Konsern

Morselskap i konsern: Nei

Regnskapsregler

Regler for små foretak benyttet: Ja
Benyttet ved utarbeidelsen av årsregnskapet til selskapet: Regnskapslovens alminnelige regler

Årsregnskapet fastsatt av kompetent organ

Bekreftet av representant for selskapet: Tobias Risan Svendsen
Dato for fastsettelse av årsregnskapet: 24.05.2023

Grunnlag for avgivelse

År 2022: Årsregnskapet er elektronisk innlevert
År 2021: Tall er hentet fra elektronisk innlevert årsregnskap fra 2022

Det er ikke krav til at årsregnskapet m.v. som sendes til Regnskapsregisteret er undertegnet. Kontrollen på at dette er utført ligger hos revisor/enhetens øverste organ. Sikkerheten ivaretas ved at innsender har rolle/rettighet for innsending av årsregnskapet via Altinn, og ved at det bekreftes at årsregnskapet er fastsatt av kompetent organ.

Brønnøysundregistrene, 03.07.2024



Resultatregnskap

Beløp i: NOK	Note	2022	2021
RESULTATREGNSKAP			
Inntekter			
Salgsinntekt		542 525	418 935
Annen driftsinntekt		267 500	240 367
Sum inntekter		810 025	659 302
Kostnader			
Varekostnad		361 821	314 889
Avskrivning på varige driftsmidler og immaterielle eiendeler	1	29 000	20 300
Nedskrivning av varige driftsmidler og immaterielle eiendeler	1	0	0
Annen driftskostnad		404 846	356 621
Sum kostnader		795 667	691 810
Driftsresultat		14 358	-32 508
Annen rentekostnad		0	34
Sum finanskostnader		0	34
Netto finans		0	-34
Ordinært resultat før skattekostnad		14 358	-32 542
Skattekostnad	2, 3	-38 272	34 328
Ordinært resultat etter skattekostnad		52 630	-66 870
Årsresultat		52 630	-66 870
Overføringer og disponeringer			
Udekket tap		0	-66 870
Annen egenkapital		52 630	0
Sum overføringer og disponeringer		52 630	-66 870



Balanse

Beløp i: NOK	Note	2022	2021
BALANSE - EIENDELER			
Anleggsmidler			
Immaterielle eiendeler			
Utsatt skattefordel	2, 3	38 272	0
Sum immaterielle eiendeler		38 272	0
Varige driftsmidler			
Tomter, bygninger og annen fast eiendom	1	0	0
Maskiner og anlegg	1	0	0
Skip, rigger, fly og lignende	1	0	0
Driftsløsøre, inventar, verktøy, kontormaskiner, ol.	1	35 284	64 284
Sum varige driftsmidler		35 284	64 284
Finansielle anleggsmidler			
Lån til foretak i samme konsern	4	0	0
Lån til tilknyttet selskap og felles kontrollert virksomhet	4	0	0
Andre langsiktige fordringer	4, 5	59 389	0
Sum finansielle anleggsmidler		59 389	0
Sum anleggsmidler		132 945	64 284
Omløpsmidler			
Varer			
Fordringer			
Kundefordringer		41 781	26 969
Andre kortsiktige fordringer	5	48 885	109 667
Sum fordringer		90 666	136 636
Bankinnskudd, kontanter og lignende			
Bankinnskudd, kontanter og lignende		24 836	22 902
Sum bankinnskudd, kontanter og lignende		24 836	22 902
Sum omløpsmidler		115 502	159 538
SUM EIENDELER		248 447	223 822



Balanse

Beløp i: NOK	Note	2022	2021
BALANSE - EGENKAPITAL OG GJELD			
Egenkapital			
Innskutt egenkapital			
Selskapskapital	6, 7	30 000	30 000
Ikke registrert aksjekapital	7	0	0
Beholdning av egne aksjer	6, 7	0	0
Overkurs	7	0	0
Annen innskutt egenkapital	7	-5 666	-5 666
Sum innskutt egenkapital		24 334	24 334
Opptjent egenkapital			
Fond	7	0	0
Annen egenkapital	7	64 411	11 781
Udekket tap	7	0	0
Sum opptjent egenkapital		64 411	11 781
Sum egenkapital		88 745	36 115
Gjeld			
Langsiktig gjeld			
Utsatt skatt	2, 3	0	0
Sum avsetninger for forpliktelser		0	0
Annen langsiktig gjeld			
Sum langsiktig gjeld		0	0
Kortsiktig gjeld			
Leverandørgjeld		66 929	32 592
Betalbar skatt	2, 3	0	0
Skyldige offentlige avgifter		27 612	6 965
Annen kortsiktig gjeld		65 160	148 149
Sum kortsiktig gjeld		159 701	187 706
Sum gjeld		159 701	187 706



Balanse

Beløp i: NOK	Note	2022	2021
SUM EGENKAPITAL OG GJELD		248 446	223 821



Brønnøysundregistrene

ÅRSREGNSKAP FOR REGNSKAPSÅRET 2022 - GENERELL INFORMASJON

Journalnummer: 2023 434381

Enheten

Organisasjonsnummer: 916 373 856
Organisasjonsform: Aksjeselskap
Foretaksnavn: SVENDSEN UTEMILJØ AS
Forretningsadresse: Grevlingvegen 11
2069 JESSHEIM

Regnskapsår

Årsregnskapets periode: 01.01.2022 - 31.12.2022

Konsern

Morselskap i konsern: Nei

Regnskapsregler

Regler for små foretak benyttet: Ja
Benyttet ved utarbeidelsen av
årsregnskapet til selskapet: Regnskapslovens alminnelige regler
Har utarbeidet 'land-for-land' rapport: Ja

Årsregnskapet fastsatt av kompetent organ

Bekreftet av representant for selskapet: Tobias Risan Svendsen
Dato for fastsettelse av årsregnskapet: 24.05.2023

Revisjon

Selskapet har besluttet at årsregnskapet
ikke skal revideres: Ja
Årsregnskapet er utarbeidet av ekstern
autorisert regnskapsfører: Ja
Ekstern autorisert regnskapsfører har i
løpet av regnskapsåret bistått ved den
løpende regnskapsføringen eller utført
andre tjenester for selskapet enn å
utarbeide årsregnskapet: Ja

Grunnlag for avgivelse

År 2022: Årsregnskap er elektronisk innlevert.
År 2021: Tall er hentet fra elektronisk innlevert årsregnskap fra 2022.

Det er ikke krav til at årsregnskapet m.v. som sendes til Regnskapsregisteret er undertegnet. Kontrollen på at dette er utført ligger hos revisor/enhetens øverste organ. Sikkerheten ivaretas ved at innsender har rolle/rettighet for innsending av årsregnskapet via Altinn, og ved at det bekreftes at årsregnskapet er fastsatt av kompetent organ.

Brønnøysundregistrene, 30.05.2023

Brønnøysundregistrene
Postadresse: Postboks 900, 8910 Brønnøysund
Telefon: 75 00 75 00
E-post: firmapost@brreg.no Internett: www.brreg.no
Organisasjonsnummer: 974 760 673



Organisasjonsnr: 916 373 856
SVENDSEN UTEMILJØ AS

RESULTATREGNSKAP

Beløp i: NOK	Note	2022	2021
RESULTATREGNSKAP			
Inntekter			
Salgsinntekt		542 525	418 935
Annen driftsinntekt		267 500	240 367
Sum inntekter		810 025	659 302
Kostnader			
Varekostnad		361 821	314 889
Avskrivning på varige driftsmidler og immaterielle eiendeler	1	29 000	20 300
Nedskrivning av varige driftsmidler og immaterielle eiendeler	1	0	0
Annen driftskostnad		404 846	356 621
Sum kostnader		795 667	691 810
Driftsresultat		14 358	-32 508
Annen rentekostnad		0	34
Sum finanskostnader		0	34
Netto finans		0	-34
Ordinært resultat før skattekostnad			
Skattekostnad	2, 3	-38 272	34 328
Ordinært resultat etter skattekostnad		52 630	-66 870
Årsresultat		52 630	-66 870
Overføringer og disponeringer			
Udekket tap		0	-66 870
Annen egenkapital		52 630	0
Sum overføringer og disponeringer		52 630	-66 870



Organisasjonsnr: 916 373 856
SVENDSEN UTEMILJØ AS

BALANSE

Beløp i: NOK	Note	2022	2021
BALANSE - EIENDELER			
Anleggsmidler			
Immaterielle eiendeler			
Utsatt skattefordel	2, 3	38 272	0
Sum immaterielle eiendeler		38 272	0
Varige driftsmidler			
Tomter, bygninger og annen fast eiendom	1	0	0
Maskiner og anlegg	1	0	0
Skip, rigger, fly og lignende	1	0	0
Driftsløsøre, inventar, verktøy, kontormaskiner, ol.	1	35 284	64 284
Sum varige driftsmidler		35 284	64 284
Finansielle anleggsmidler			
Lån til foretak i samme konsern	4	0	0
Lån til tilknyttet selskap og felles kontrollert virksomhet	4	0	0
Andre langsiktige fordringer	4, 5	59 389	0
Sum finansielle anleggsmidler		59 389	0
Sum anleggsmidler		132 945	64 284
Omløpsmidler			
Varer			
Fordringer			
Kundefordringer		41 781	26 969
Andre kortsiktige fordringer	5	48 885	109 667
Sum fordringer		90 666	136 636
Bankinnskudd, kontanter og lignende			
Bankinnskudd, kontanter og lignende		24 836	22 902
Sum bankinnskudd, kontanter og lignende		24 836	22 902
Sum omløpsmidler		115 502	159 538
SUM EIENDELER		248 447	223 822



BALANSE - EGENKAPITAL OG GJELD

Egenkapital

Innskutt egenkapital

Selskapskapital	6, 7	30 000	30 000
Ikke registrert aksjekapital	7	0	0
Beholdning av egne aksjer	6, 7	0	0
Overkurs	7	0	0
Annen innskutt egenkapital	7	-5 666	-5 666
Sum innskutt egenkapital		24 334	24 334

Opptjent egenkapital

Fond	7	0	0
Annen egenkapital	7	64 411	11 781
Udekket tap	7	0	0
Sum opptjent egenkapital		64 411	11 781

Sum egenkapital

88 745 **36 115**

Gjeld

Langsiktig gjeld

Utsatt skatt	2, 3	0	0
Sum avsetninger for forpliktelse		0	0
Annen langsiktig gjeld			

Sum langsiktig gjeld

0 **0**

Kortsiktig gjeld

Leverandørgjeld		66 929	32 592
Betalbar skatt	2, 3	0	0
Skyldige offentlige avgifter		27 612	6 965
Annen kortsiktig gjeld		65 160	148 149
Sum kortsiktig gjeld		159 701	187 706

Sum gjeld

159 701 **187 706**

SUM EGENKAPITAL OG GJELD

248 446 **223 821**



Organisasjonsnr: 916 373 856
SVENDSEN UTEMILJØ AS

NOTEOPPLYSNINGER - SELSKAP - alle poster oppgitt i hele tall

Note

Regnskapsprinsipper

Årsregnskapet er satt opp i samsvar med regnskapsloven og god regnskapsskikk for små foretak. Salgsinntekter Inntektsføring ved salg av varer skjer på leveringstidspunktet. Tjenester inntektsføres etter hvert som de leveres. Klassifisering og vurdering av balanseposter Anleggsmidler er eiendeler bestemt til varig eie eller bruk. Eiendeler som er knyttet til varekretsløpet er klassifisert som omløpsmidler. Fordringer klassifiseres som omløpsmidler hvis de forfaller til betaling innen ett år etter transaksjonsdagen. Tilsvarende klassifiseres gjeld som kortsiktig hvis gjelden forfaller til betaling innen ett år. Langsiktig gjeld er gjeld som forfaller senere enn ett år etter transaksjonsdagen. Første års avdrag på langsiktige fordringer og langsiktig gjeld klassifiseres likevel ikke som omløpsmiddel og kortsiktig gjeld. Omløpsmidler vurderes til laveste av anskaffelseskost og virkelig verdi. Kortsiktig gjeld balanseføres til nominelt beløp på etableringstidspunktet. Anleggsmidler vurderes til anskaffelseskost. Varige anleggsmidler avskrives etter en fornuftig avskrivningsplan. Anleggsmidlene nedskrives til virkelig verdi ved verdifall som ikke forventes å være forbigående. Langsiktig gjeld med unntak av andre avsetninger balanseføres til nominelt beløp på etableringstidspunktet. Fordringer Kundefordringer og andre fordringer er oppført i balansen til pålydende etter fradrag for avsetning til forventet tap. Avsetning til tap gjøres på grunnlag av individuelle vurderinger av de enkelte fordringene. I tillegg gjøres det for øvrige kundefordringer en uspesifisert avsetning for å dekke antatt tap. Varebeholdninger Lager av innkjøpte varer er verdsatt til laveste av anskaffelseskost etter FIFO-prinsippet og virkelig verdi. Egentilvirkede ferdigvarer og varer under tilvirkning er vurdert til variabel tilvirkningskost. For råvarer er gjenanskaffelseskost vurdert som tilnærming til virkelig verdi. Det foretas nedskrivning for påregnelig ukurans. Varige driftsmidler Varige driftsmidler balanseføres og avskrives over driftsmidlenes levetid dersom de har antatt levetid over 3 år og har en kostpris som overstiger kr 15 000. Direkte vedlikehold av driftsmidler kostnadsføres løpende under driftskostnader, mens påkostninger eller forbedringer tillegges driftsmidlets kostpris og avskrives i takt med driftsmidlet. Skatt Skattekostnaden i resultatregnskapet omfatter både periodens betalbare skatt og endring i utsatt skatt. Utsatt skatt er beregnet med 22% på grunnlag av de midlertidige forskjeller som eksisterer mellom regnskapsmessige og skattemessige verdier, samt skattemessig underskudd til fremføring ved utgangen av regnskapsåret. Skatteøkende og skattereduserende midlertidige forskjeller som reverserer eller kan reversere i samme periode er fastsatt og skattevirkningen er beregnet på nettogrunnlaget.

Note

Antall årsverk i regnskapsåret
0.00

Sum Beløp



Opplysninger om:

Medlemmer av:

Mer om lån og sikkerhetsstillelse



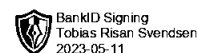
Årsoppgjør for

SVENDSEN UTEMILJØ AS

916373856

01.01.2022 - 31.12.2022

Innhold	Side
Forside	2
Resultatregnskap	3
Balanse pr. 31.12	4
Balanse pr. 31.12	5
Noter	6



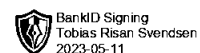
Årsregnskap for
SVENDSEN UTEMILJØ AS

916 373 856

Regnskapsår
01.01.2022 - 31.12.2022



SVENDSEN UTEMILJØ AS
916 373 856

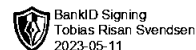


Resultatregnskap

	Note	2022	2021
Driftsinntekter			
Salgsinntekt		542 525	418 935
Annen driftsinntekt		267 500	240 367
Sum driftsinntekter		810 025	659 302
Driftskostnader			
Varekostnad		-361 821	-314 889
Avskrivning på varige driftsmidler og immaterielle eiendeler	1	-29 000	-20 300
Annen driftskostnad		-404 846	-356 621
Sum driftskostnader		-795 667	-691 810
Driftsresultat		14 358	-32 508
Finanskostnader			
Annen rentekostnad		0	-34
Sum finanskostnader		0	-34
Netto finans		0	-34
Resultat før skattekostnad		14 358	-32 542
Skattekostnad	2, 3	38 272	-34 328
Årsresultat		52 630	-66 870
Overføringer			
Annen egenkapital		52 630	0
Udekket tap		0	-66 870
Sum overføringer		52 630	-66 870



SVENDSEN UTEMILJØ AS
916 373 856

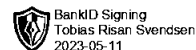


Balanse pr. 31.12

	Note	2022	2021
EIENDELER			
Anleggsmidler			
Immaterielle eiendeler			
Utsatt skattefordel	2, 3	38 272	0
Sum immaterielle eiendeler		38 272	0
Varige driftsmidler			
Driftsløsøre, inventar, verktøy, kontormaskiner, ol.	1	35 284	64 284
Sum varige driftsmidler		35 284	64 284
Finansielle anleggsmidler			
Andre langsiktige fordringer	4, 5	59 389	0
Sum finansielle anleggsmidler		59 389	0
Sum anleggsmidler		132 945	64 284
Omløpsmidler			
Fordringer			
Kundefordringer		41 781	26 969
Andre kortsiktige fordringer	5	48 885	109 667
Sum fordringer		90 666	136 636
Bankinnskudd, kontanter og lignende			
Bankinnskudd, kontanter og lignende		24 836	22 902
Sum bankinnskudd, kontanter og lignende		24 836	22 902
Sum omløpsmidler		115 502	159 538
SUM EIENDELER		248 447	223 822



SVENDSEN UTEMILJØ AS
916 373 856



Balanse pr. 31.12

	Note	2022	2021
EGENKAPITAL OG GJELD			
Egenkapital			
Innskutt egenkapital			
Selskapskapital	6, 7	30 000	30 000
Annen innskutt egenkapital	7	-5 666	-5 666
Sum innskutt egenkapital		24 334	24 334
Opptjent egenkapital			
Annen egenkapital	7	64 411	11 781
Sum opptjent egenkapital		64 411	11 781
Sum egenkapital		88 745	36 115
Gjeld			
Kortsiktig gjeld			
Leverandørgjeld		66 929	32 592
Skyldige offentlige avgifter		27 612	6 965
Annen kortsiktig gjeld		65 160	148 149
Sum kortsiktig gjeld		159 702	187 706
Sum gjeld		159 702	187 706
SUM EGENKAPITAL OG GJELD		248 447	223 822

Elektronisk signert

Tobias Risan Svendsen
styrets leder / daglig leder



SVENDSEN UTEMILJØ AS
916 373 856



Noter

Regnskapsprinsipper

Årsregnskapet er satt opp i samsvar med regnskapsloven og god regnskapsskikk for små foretak.

Salgsinntekter

Inntektsføring ved salg av varer skjer på leveringstidspunktet. Tjenester inntektsføres etter hvert som de leveres.

Klassifisering og vurdering av balanseposter

Anleggsmidler er eiendeler bestemt til varig eie eller bruk. Eiendeler som er knyttet til varekretsløpet er klassifisert som omløpsmidler. Fordringer klassifiseres som omløpsmidler hvis de forfaller til betaling innen ett år etter transaksjonsdagen. Tilsvarende klassifiseres gjeld som kortsiktig hvis gjelden forfaller til betaling innen ett år. Langsiktig gjeld er gjeld som forfaller senere enn ett år etter transaksjonsdagen. Første års avdrag på langsiktige fordringer og langsiktig gjeld klassifiseres likevel ikke som omløpsmiddel og kortsiktig gjeld.

Omløpsmidler vurderes til laveste av anskaffelseskost og virkelig verdi. Kortsiktig gjeld balanseføres til nominelt beløp på etableringstidspunktet.

Anleggsmidler vurderes til anskaffelseskost. Varige anleggsmidler avskrives etter en fornuftig avskrivningsplan. Anleggsmidlene nedskrives til virkelig verdi ved verdifall som ikke forventes å være forbigående. Langsiktig gjeld med unntak av andre avsetninger balanseføres til nominelt beløp på etableringstidspunktet.

Fordringer

Kundefordringer og andre fordringer er oppført i balansen til pålydende etter fradrag for avsetning til forventet tap. Avsetning til tap gjøres på grunnlag av individuelle vurderinger av de enkelte fordringene. I tillegg gjøres det for øvrige kundefordringer en uspesifisert avsetning for å dekke antatt tap.

Varebeholdninger

Lager av innkjøpte varer er verdsatt til laveste av anskaffelseskost etter FIFO- prinsippet og virkelig verdi. Egentilvirkede ferdigvarer og varer under tilvirkning er vurdert til variabel tilvirkningskost. For råvarer er gjenanskaffelseskost vurdert som tilnærming til virkelig verdi. Det foretas nedskrivning for påregnelig ukurans.

Varige driftsmidler

Varige driftsmidler balanseføres og avskrives over driftsmidlenes levetid dersom de har antatt levetid over 3 år og har en kostpris som overstiger kr 15 000. Direkte vedlikehold av driftsmidler kostnadsføres løpende under driftskostnader, mens påkostninger eller forbedringer tillegges driftsmidlets kostpris og avskrives i takt med driftsmidlet.

Skatt

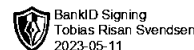
Skattekostnaden i resultatregnskapet omfatter både periodens betalbare skatt og endring i utsatt skatt. Utsatt skatt er beregnet med 22% på grunnlag av de midlertidige forskjeller som eksisterer mellom regnskapsmessige og skattemessige verdier, samt skattemessig underskudd til fremføring ved utgangen av regnskapsåret. Skatteøkende og skattereduserende midlertidige forskjeller som reverserer eller kan reversere i samme periode er fastsatt og skattevirkningen er beregnet på nettogrunnlaget.

Antall årsverk

Selskapet har ikke hatt ansatte i løpet av regnskapsåret.



SVENDSEN UTEMILJØ AS
916 373 856



Note 1 - Varige driftsmidler/anleggsmidler

Varige driftsmidler	Driftsløsøre, inventar o.l
Anskaffelseskost pr 01.01	145 000
Tilgang i året	0
Avgang i året	0
Anskaffelseskost pr 31.12	145 000
Akkumulert av- og nedskrivninger 01.01	-80 716
Akkumulert av- og nedskrivninger 31.12	-109 716
Balansført verdi pr 31.12	35 284
Årets av- og nedskrivninger	29 000
Økonomisk levetid	5
Avskrivningsplan	Lineær

Note 2 - Spesifisering av skatt

Skattekostnad	2022	2021
=/- Endringer i utsatt skattefordel	-38 272	0
Skattekostnad	-38 272	0
Skattepliktig inntekt		
Resultat før skatt	14 358	-32 542
+/- Endring i midlertidige forskjeller	23 125	12 195
- Anvendelse av fremførbart underskudd	-37 483	-232 908
Skattepliktig inntekt	0	-253 255

Note 3 - Midlertidige forskjeller - utsatt skatt/skattefordel

Utsatt skatt/utsatt skattefordel i balansen avsettes på grunnlag av forskjeller mellom regnskapsmessige og skattemessige verdier i henhold til norsk regnskapsstandard for skatt. Midlertidige skatteøkende og skattereduserende forskjeller som kan utlignes er nettopført.

Midlertidige forskjeller knyttet til:	01.01.2022	31.12.2022	Endring
Anleggsmidler	44 586	21 461	23 125
Fremførbart underskudd	-232 909	-195 426	-37 483
Netto forskjeller	-188 323	-173 965	-14 358
Sum midlertidige forskjeller som påvirker betalbar skatt	-188 323	-173 965	-14 358
Utsatt skattefordel 31.12.2022 basert på 22 %	0	-38 272	38 272

Mer om midlertidige forskjeller - utsatt skatt/skattefordel

Prinsipp endring utsatt skattefordel er blitt aktivert i 2022

Note 4 - Fordringer

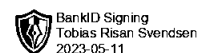
Fordringer som forfaller senere enn ett år etter regnskapsårets slutt	59 389
-----------------------------------------------------------------------	--------

Mer om fordringer

Forskudds leasing



SVENDSEN UTEMILJØ AS
916 373 856



Note 5 - Lån og sikkerhetsstillelse til ledende personer, aksjeeiere med videre

Det er ikke gitt lån eller sikkerhetsstillelse til medlemmer av styrende organer.

Note 6 - Aksjer

Aksjeklasse	Antall aksjer	Aksjenes pålydende	Bokført verdi
Ord. aksjer	1 000	30	30 000

Aksjonærer	Antall aksjer	Eierandel %	Aksjeklasse
SVENDSEN TOBIAS RISAN	1 000	100	Ord. aksjer

Note 7 - Egenkapital

	Aksjekapital	Annen innsk. EK	Opptjent egenkapital	Sum
Egenkapital 31.12 forrige år	30 000	-5 666	11 781	36 115
Årsresultat	0	0	52 630	52 630
Egenkapital 31.12.2022	30 000	-5 666	64 411	88 745



SVENDSEN UTEMILJØ AS
916 373 856

Resultatregnskap

	Note	2022	2021
Driftsinntekter			
Salgsinntekt		542 525	418 935
Annen driftsinntekt		267 500	240 367
Sum driftsinntekter		810 025	659 302
Driftskostnader			
Varekostnad		-361 821	-314 889
Avskrivning på varige driftsmidler og immaterielle eiendeler	1	-29 000	-20 300
Annen driftskostnad		-404 846	-356 621
Sum driftskostnader		-795 667	-691 810
Driftsresultat		14 358	-32 508
Finanskostnader			
Annen rentekostnad		0	-34
Sum finanskostnader		0	-34
Netto finans		0	-34
Resultat før skattekostnad		14 358	-32 542
Skattekostnad	2, 3	38 272	-34 328
Årsresultat		52 630	-66 870
Overføringer			
Annen egenkapital		52 630	0
Udekket tap		0	-66 870
Sum overføringer		52 630	-66 870



SVENDSEN UTEMILJØ AS
916 373 856

Balanse pr. 31.12

	Note	2022	2021
EIENDELER			
Anleggsmidler			
Immaterielle eiendeler			
Utsatt skattefordel	2, 3	38 272	0
Sum immaterielle eiendeler		38 272	0
Varige driftsmidler			
Driftsløsøre, inventar, verktøy, kontormaskiner, ol.	1	35 284	64 284
Sum varige driftsmidler		35 284	64 284
Finansielle anleggsmidler			
Andre langsiktige fordringer	4, 5	59 389	0
Sum finansielle anleggsmidler		59 389	0
Sum anleggsmidler		132 945	64 284
Omløpsmidler			
Fordringer			
Kundefordringer		41 781	26 969
Andre kortsiktige fordringer	5	48 885	109 667
Sum fordringer		90 666	136 636
Bankinnskudd, kontanter og lignende			
Bankinnskudd, kontanter og lignende		24 836	22 902
Sum bankinnskudd, kontanter og lignende		24 836	22 902
Sum omløpsmidler		115 502	159 538
SUM EIENDELER		248 447	223 822



SVENDSEN UTEMILJØ AS
916 373 856

Balanse pr. 31.12

	Note	2022	2021
EGENKAPITAL OG GJELD			
Egenkapital			
Innskutt egenkapital			
Selskapskapital	6, 7	30 000	30 000
Annen innskutt egenkapital	7	-5 666	-5 666
Sum innskutt egenkapital		24 334	24 334
Opptjent egenkapital			
Annen egenkapital	7	64 411	11 781
Sum opptjent egenkapital		64 411	11 781
Sum egenkapital		88 745	36 115
Gjeld			
Kortsiktig gjeld			
Leverandørgjeld		66 929	32 592
Skyldige offentlige avgifter		27 612	6 965
Annen kortsiktig gjeld		65 160	148 149
Sum kortsiktig gjeld		159 702	187 706
Sum gjeld		159 702	187 706
SUM EGENKAPITAL OG GJELD		248 447	223 822

Elektronisk signert

Tobias Risan Svendsen
styrets leder / daglig leder



SVENDSEN UTEMILJØ AS
916 373 856

Noter

Regnskapsprinsipper

Årsregnskapet er satt opp i samsvar med regnskapsloven og god regnskapsskikk for små foretak.

Salgsinntekter

Inntektsføring ved salg av varer skjer på leveringstidspunktet. Tjenester inntektsføres etter hvert som de leveres.

Klassifisering og vurdering av balanseposter

Anleggsmidler er eiendeler bestemt til varig eie eller bruk. Eiendeler som er knyttet til varekretsløpet er klassifisert som omløpsmidler. Fordringer klassifiseres som omløpsmidler hvis de forfaller til betaling innen ett år etter transaksjonsdagen. Tilsvarende klassifiseres gjeld som kortsiktig hvis gjelden forfaller til betaling innen ett år. Langsiktig gjeld er gjeld som forfaller senere enn ett år etter transaksjonsdagen. Første års avdrag på langsiktige fordringer og langsiktig gjeld klassifiseres likevel ikke som omløpsmiddel og kortsiktig gjeld.

Omløpsmidler vurderes til laveste av anskaffelseskost og virkelig verdi. Kortsiktig gjeld balanseføres til nominelt beløp på etableringstidspunktet.

Anleggsmidler vurderes til anskaffelseskost. Varige anleggsmidler avskrives etter en fornuftig avskrivningsplan. Anleggsmidlene nedskrives til virkelig verdi ved verdifall som ikke forventes å være forbigående. Langsiktig gjeld med unntak av andre avsetninger balanseføres til nominelt beløp på etableringstidspunktet.

Fordringer

Kundefordringer og andre fordringer er oppført i balansen til pålydende etter fradrag for avsetning til forventet tap. Avsetning til tap gjøres på grunnlag av individuelle vurderinger av de enkelte fordringene. I tillegg gjøres det for øvrige kundefordringer en uspesifisert avsetning for å dekke antatt tap.

Varebeholdninger

Lager av innkjøpte varer er verdsatt til laveste av anskaffelseskost etter FIFO- prinsippet og virkelig verdi. Egentilvirkede ferdigvarer og varer under tilvirkning er vurdert til variabel tilvirkningskost. For råvarer er gjenanskaffelseskost vurdert som tilnærming til virkelig verdi. Det foretas nedskrivning for påregnelig ukurans.

Varige driftsmidler

Varige driftsmidler balanseføres og avskrives over driftsmidlenes levetid dersom de har antatt levetid over 3 år og har en kostpris som overstiger kr 15 000. Direkte vedlikehold av driftsmidler kostnadsføres løpende under driftskostnader, mens påkostninger eller forbedringer tillegges driftsmidlets kostpris og avskrives i takt med driftsmidlet.

Skatt

Skattekostnaden i resultatregnskapet omfatter både periodens betalbare skatt og endring i utsatt skatt. Utsatt skatt er beregnet med 22% på grunnlag av de midlertidige forskjeller som eksisterer mellom regnskapsmessige og skattemessige verdier, samt skattemessig underskudd til fremføring ved utgangen av regnskapsåret. Skatteøkende og skattereduserende midlertidige forskjeller som reverserer eller kan reversere i samme periode er fastsatt og skattevirkningen er beregnet på nettogrunnlaget.

Antall årsverk

Selskapet har ikke hatt ansatte i løpet av regnskapsåret.



SVENDSEN UTEMILJØ AS
916 373 856

Note 1 - Varige driftsmidler/anleggsmidler

Varige driftsmidler	Driftsløsøre, inventar o.l
Anskaffelseskost pr 01.01	145 000
Tilgang i året	0
Avgang i året	0
Anskaffelseskost pr 31.12	145 000
Akkumulert av- og nedskrivninger 01.01	-80 716
Akkumulert av- og nedskrivninger 31.12	-109 716
Balansført verdi pr 31.12	35 284
Årets av- og nedskrivninger	29 000
Økonomisk levetid	5
Avskrivningsplan	Lineær

Note 2 - Spesifisering av skatt

Skattekostnad	2022	2021
=/- Endringer i utsatt skattefordel	-38 272	0
Skattekostnad	-38 272	0
Skattepliktig inntekt		
Resultat før skatt	14 358	-32 542
+/- Endring i midlertidige forskjeller	23 125	12 195
- Anvendelse av fremførbart underskudd	-37 483	-232 908
Skattepliktig inntekt	0	-253 255

Note 3 - Midlertidige forskjeller - utsatt skatt/skattefordel

Utsatt skatt/utsatt skattefordel i balansen avsettes på grunnlag av forskjeller mellom regnskapsmessige og skattemessige verdier i henhold til norsk regnskapsstandard for skatt. Midlertidige skatteøkende og skattereduserende forskjeller som kan utlignes er nettopført.

Midlertidige forskjeller knyttet til:	01.01.2022	31.12.2022	Endring
Anleggsmidler	44 586	21 461	23 125
Fremførbart underskudd	-232 909	-195 426	-37 483
Netto forskjeller	-188 323	-173 965	-14 358
Sum midlertidige forskjeller som påvirker betalbar skatt	-188 323	-173 965	-14 358
Utsatt skattefordel 31.12.2022 basert på 22 %	0	-38 272	38 272

Mer om midlertidige forskjeller - utsatt skatt/skattefordel

Prinsipp endring utsatt skattefordel er blitt aktivert i 2022

Note 4 - Fordringer

Fordringer som forfaller senere enn ett år etter regnskapsårets slutt	59 389
-----------------------------------------------------------------------	--------

Mer om fordringer

Forskudds leasing



SVENDSEN UTEMILJØ AS
916 373 856

Note 5 - Lån og sikkerhetsstillelse til ledende personer, aksjeeiere med videre

Det er ikke gitt lån eller sikkerhetsstillelse til medlemmer av styrende organer.

Note 6 - Aksjer

Aksjeklasse	Antall aksjer	Aksjenes pålydende	Bokført verdi
Ord. aksjer	1 000	30	30 000

Aksjonærer	Antall aksjer	Eierandel %	Aksjeklasse
SVENDSEN TOBIAS RISAN	1 000	100	Ord. aksjer

Note 7 - Egenkapital

	Aksjekapital	Annen innsk. EK	Opptjent egenkapital	Sum
Egenkapital 31.12 forrige år	30 000	-5 666	11 781	36 115
Årsresultat	0	0	52 630	52 630
Egenkapital 31.12.2022	30 000	-5 666	64 411	88 745