



ÅRSREGNSKAPET FOR REGNSKAPSÅRET 2022 - GENERELL INFORMASJON

Enheten

Organisasjonsnummer:	983 753 922
Organisasjonsform:	Aksjeselskap
Foretaksnavn:	NAPOLEON INVEST AS
Forretningsadresse:	Storgata 85 9008 TROMSØ

Regnskapsår

Årsregnskapets periode:	01.01.2022 - 31.12.2022
-------------------------	-------------------------

Konsern

Mørselskap i konsern:	Ja
Konsernregnskap lagt ved:	Nei

Regnskapsregler

Regler for små foretak benyttet:	Ja
Benyttet ved utarbeidelsen av årsregnskapet til selskapet:	Regnskapslovens alminnelige regler

Årsregnskapet fastsatt av kompetent organ

Bekreftet av representant for selskapet:	PRICEWATERHOUSECOOPERS AS
--	---------------------------

Dato for fastsettelse av årsregnskapet:	27.04.2023
---	------------

Grunnlag for avgivelse

År 2022: Årsregnskapet er elektronisk innlevert
År 2021: Tall er hentet fra elektronisk innlevert årsregnskap fra 2022

Det er ikke krav til at årsregnskapet m.v. som sendes til Regnskapsregisteret er undertegnet. Kontrollen på at dette er utført ligger hos revisor/enhetens øverste organ. Sikkerheten ivaretas ved at innsender har rolle/rettighet for innsending av årsregnskapet via Altinn, og ved at det bekreftes at årsregnskapet er fastsatt av kompetent organ.

Brønnøysundregistrene, 07.05.2024





Resultatregnskap

Beløp i: NOK	Note	2022	2021
RESULTATREGNSKAP			
Inntekter			
Annen driftsinntekt		186 420	240 280
Sum inntekter		186 420	240 280
Kostnader			
Lønnskostnad	2	1 651 677	1 660 561
Avskrivning av driftsmidler og immaterielle eiendeler	3	65 077	62 000
Annen driftskostnad	2, 9	1 438 064	825 825
Sum kostnader		3 154 818	2 548 386
Driftsresultat		-2 968 398	-2 308 105
Finansinntekter og finanskostnader			
Inntekt på investering i tilknyttet selskap	4	2 456 600	7 250 000
Renteinntekt fra foretak i samme konsern	4	3 074 832	929 488
Annen renteinntekt	4, 4	722 757	571 983
Sum finansinntekter		6 254 189	8 751 471
Nedskrivning av andre finansielle anleggsmidler	4	1 305 376	2 580 743
Annen finanskostnad		6 117	6 295
Sum finanskostnader		1 311 493	2 587 038
Netto finans		4 942 696	6 164 433
Ordinært resultat før skattekostnad		1 974 298	3 856 328
Skattekostnad på resultat	5	350 693	-94 361
Ordinært resultat etter skattekostnad		1 623 605	3 950 689
Årsresultat		1 623 605	3 950 689
Årsresultat etter minoritetsinteresser		1 623 605	3 950 689
Totalresultat		1 623 605	3 950 689
Overføringer og disponeringer			



Resultatregnskap

Beløp i: NOK	Note	2022	2021
Ordinært utbytte	7	1 500 000	1 500 000
Avsatt til annen egenkapital	7	123 605	2 450 689
Sum overføringer og disponeringer		1 623 605	3 950 689



Balanse

Beløp i: NOK	Note	2022	2021
BALANSE - EIENDELER			
Anleggsmidler			
Immaterielle eiendeler			
Varige driftsmidler			
Maskiner og anlegg	3	120 000	180 000
Driftsløsøre, inventar o.a. utstyr	3	5 923	11 000
Sum varige driftsmidler		125 923	191 000
Finansielle anleggsmidler			
Investering i datterselskap	9	4 594 882	4 356 698
Lån til foretak i samme konsern	9	59 960 224	27 995 440
Investeringer i aksjer og andeler	10	23 117 404	23 090 404
Andre langsiktige fordringer		20 250 869	20 458 592
Sum finansielle anleggsmidler		107 923 379	75 901 134
Sum anleggsmidler		108 049 302	76 092 134
Omløpsmidler			
Varer			
Fordringer			
Kundefordringer		77 692	227 692
Andre kortsiktige fordringer	11	2 804 133	617 431
Sum fordringer		2 881 825	845 122
Bankinnskudd, kontanter og lignende			
Bankinnskudd, kontanter o.l.	6	3 549 233	35 914 473
Sum bankinnskudd, kontanter og lignende		3 549 233	35 914 473
Sum omløpsmidler		6 431 058	36 759 595
SUM EIENDELER		114 480 360	112 851 729

BALANSE - EGENKAPITAL OG GJELD



Balanse

Beløp i: NOK	Note	2022	2021
Egenkapital			
Innskutt egenkapital			
Aksjekapital	7, 8	1 250 000	1 250 000
Overkurs	7	3 252 680	3 252 680
Sum innskutt egenkapital		4 502 680	4 502 680
Opptjent egenkapital			
Annen egenkapital	7	105 124 154	105 000 549
Udisponert resultat			
Sum opptjent egenkapital		105 124 154	105 000 549
Sum egenkapital		109 626 834	109 503 229
Gjeld			
Langsiktig gjeld			
Utsatt skatt	5	1 067 707	1 221 314
Sum avsetninger for forpliktelser		1 067 707	1 221 314
Annen langsiktig gjeld			
Sum langsiktig gjeld		1 067 707	1 221 314
Kortsiktig gjeld			
Leverandørgjeld		3 918	30 868
Betalbar skatt	5	68 937	
Skyldig offentlige avgifter		94 942	82 871
Utbytte	7	1 500 000	1 500 000
Kortsiktig konserngjeld	9	1 978 923	361 703
Annen kortsiktig gjeld		139 098	151 744
Sum kortsiktig gjeld		3 785 818	2 127 186
Sum gjeld		4 853 525	3 348 500
SUM EGENKAPITAL OG GJELD		114 480 360	112 851 729



Brønnøysundregistrene

ÅRSREGNSKAP FOR REGNSKAPSÅRET 2022 - GENERELL INFORMASJON

Journalnummer: 2023 395940

Enheten

Organisasjonsnummer: 983 753 922
Organisasjonsform: Aksjeselskap
Foretaksnavn: NAPOLEON INVEST AS
Forretningsadresse: Storgata 85
9008 TROMSØ

Regnskapsår

Årsregnskapets periode: 01.01.2022 - 31.12.2022

Konsern

Morselskap i konsern: Ja
Konsernregnskap lagt ved: Nei

Regnskapsregler

Regler for små foretak benyttet: Ja
Benyttet ved utarbeidelsen av
årsregnskapet til selskapet: Regnskapslovens alminnelige regler

Årsregnskapet fastsatt av kompetent organ

Bekreftet av representant for selskapet: PRICEWATERHOUSECOOPERS AS
Dato for fastsettelse av årsregnskapet: 27.04.2023

Grunnlag for avgivelse

År 2022: Årsregnskap er elektronisk innlevert.
År 2021: Tall er hentet fra elektronisk innlevert årsregnskap fra 2022.

Det er ikke krav til at årsregnskapet m.v. som sendes til Regnskapsregisteret er undertegnet. Kontrollen på at dette er utført ligger hos revisor/enhetens øverste organ. Sikkerheten ivaretas ved at innsender har rolle/rettighet for innsending av årsregnskapet via Altinn, og ved at det bekreftes at årsregnskapet er fastsatt av kompetent organ.

Brønnøysundregistrene, 10.05.2023



Organisasjonsnr: 983 753 922
NAPOLEON INVEST AS

RESULTATREGNSKAP

Beløp i: NOK	Note	2022	2021
RESULTATREGNSKAP			
Inntekter			
Annen driftsinntekt		186 420	240 280
Sum inntekter		186 420	240 280
Kostnader			
Lønnskostnad	2	1 651 677	1 660 561
Avskrivning av driftsmidler og immaterielle eiendeler	3	65 077	62 000
Annen driftskostnad	2, 9	1 438 064	825 825
Sum kostnader		3 154 818	2 548 386
Driftsresultat		-2 968 398	-2 308 105
Finansinntekter og finanskostnader			
Inntekt på investering i tilknyttet selskap	4	2 456 600	7 250 000
Renteinntekt fra foretak i samme konsern	4	3 074 832	929 488
Annen renteinntekt	4, 4	722 757	571 983
Sum finansinntekter		6 254 189	8 751 471
Nedskrivning av andre finansielle anleggsmidler	4	1 305 376	2 580 743
Annen finanskostnad		6 117	6 295
Sum finanskostnader		1 311 493	2 587 038
Netto finans		4 942 696	6 164 433
Ordinært resultat før skattekostnad		1 974 298	3 856 328
Skattekostnad på resultat	5	350 693	-94 361
Ordinært resultat etter skattekostnad		1 623 605	3 950 689
Årsresultat		1 623 605	3 950 689
Årsresultat etter minoritetsinteresser		1 623 605	3 950 689
Totalresultat		1 623 605	3 950 689
Overføringer og disponeringer			
Ordinært utbytte	7	1 500 000	1 500 000
Avsatt til annen egenkapital	7	123 605	2 450 689



Sum overføringer og
disponeringer

1 623 605

3 950 689



Organisasjonsnr: 983 753 922
NAPOLEON INVEST AS

BALANSE

Beløp i: NOK

	Note	2022	2021
--	------	------	------

BALANSE - EIENDELER

Anleggsmidler Immaterielle eiendeler

Varige driftsmidler

Maskiner og anlegg	3	120 000	180 000
Driftsløsøre, inventar o. a. utstyr	3	5 923	11 000
Sum varige driftsmidler		125 923	191 000

Finansielle anleggsmidler

Investering i datterselskap	9	4 594 882	4 356 698
Lån til foretak i samme konsern	9	59 960 224	27 995 440
Investeringer i aksjer og andeler	10	23 117 404	23 090 404
Andre langsiktige fordringer		20 250 869	20 458 592
Sum finansielle anleggsmidler		107 923 379	75 901 134
Sum anleggsmidler		108 049 302	76 092 134

Omløpsmidler Varer

Fordringer

Kundefordringer		77 692	227 692
Andre kortsiktige fordringer	11	2 804 133	617 431
Sum fordringer		2 881 825	845 122

Bankinnskudd, kontanter og lignende

Bankinnskudd, kontanter o. l.	6	3 549 233	35 914 473
Sum bankinnskudd, kontanter og lignende		3 549 233	35 914 473

Sum omløpsmidler		6 431 058	36 759 595
-------------------------	--	------------------	-------------------

SUM EIENDELER		114 480 360	112 851 729
----------------------	--	--------------------	--------------------

BALANSE - EGENKAPITAL OG GJELD

Egenkapital Innskutt egenkapital



Aksjekapital	7, 8	1 250 000	1 250 000
Overkurs	7	3 252 680	3 252 680
Sum innskutt egenkapital		4 502 680	4 502 680
Opptjent egenkapital			
Annen egenkapital	7	105 124 154	105 000 549
Udisponert resultat			
Sum opptjent egenkapital		105 124 154	105 000 549
Sum egenkapital		109 626 834	109 503 229
Gjeld			
Langsiktig gjeld			
Utsatt skatt	5	1 067 707	1 221 314
Sum avsetninger for forpliktelses		1 067 707	1 221 314
Annen langsiktig gjeld			
Sum langsiktig gjeld		1 067 707	1 221 314
Kortsiktig gjeld			
Leverandørgjeld		3 918	30 868
Betalbar skatt	5	68 937	
Skyldig offentlige avgifter		94 942	82 871
Utbytte	7	1 500 000	1 500 000
Kortsiktig konserngjeld	9	1 978 923	361 703
Annen kortsiktig gjeld		139 098	151 744
Sum kortsiktig gjeld		3 785 818	2 127 186
Sum gjeld		4 853 525	3 348 500
SUM EGENKAPITAL OG GJELD		114 480 360	112 851 729



Organisasjonsnr: 983 753 922
NAPOLEON INVEST AS

NOTEOPPLYSNINGER - SELSKAP - alle poster oppgitt i hele tall

Note

Antall årsverk i regnskapsåret
1.20

<u>Sum</u>	<u>Beløp</u>
<u>Balanseført verdi 31.12.</u>	<u>Varige driftsmidler Immaterielle eiend.</u>

Konsernregnskap

Morselskapet sitt navn

Forretningskontor for morselskapet

Begrunnelse for at datterselskap er utelatt fra konsolideringen

<u>Samlet beløp - tilknyttet selskap</u>	<u>Årets</u>	<u>Fjorårets</u>
--	--------------	------------------

<u>Samlet beløp - foretak i samme konsern</u>	<u>Årets</u>	<u>Fjorårets</u>
---	--------------	------------------

<u>Samlet beløp - foretak i samme konsern</u>	<u>Årets</u>	<u>Fjorårets</u>
---	--------------	------------------

<u>Samlet beløp - felles kontrollert virksomhet</u>	<u>Årets</u>	<u>Fjorårets</u>
---	--------------	------------------

<u>Pantstillelse</u>	<u>Beløp</u>
----------------------	--------------

<u>Beholdning av egne aksjer</u>	<u>Antall</u>	<u>Pålydende</u>	<u>Andel av aksjek.</u>
----------------------------------	---------------	------------------	-------------------------



Til generalforsamlingen i Napoleon Invest AS

Uavhengig revisors beretning

Konklusjon

Vi har revidert årsregnskapet for Napoleon Invest AS som består av balanse per 31. desember 2022, resultatregnskap for regnskapsåret avsluttet per denne datoen og noter til årsregnskapet, herunder et sammendrag av viktige regnskapsprinsipper.

Etter vår mening

- oppfyller årsregnskapet gjeldende lovkrav, og
- gir årsregnskapet et rettviseende bilde av selskapets finansielle stilling per 31. desember 2022, og av dets resultater for regnskapsåret avsluttet per denne datoen i samsvar med regnskapslovens regler og god regnskapsskikk i Norge.

Grunnlag for konklusjonen

Vi har gjennomført revisjonen i samsvar med International Standards on Auditing (ISA-ene). Våre oppgaver og plikter i henhold til disse standardene er beskrevet nedenfor under *Revisors oppgaver og plikter ved revisjonen av årsregnskapet*. Vi er uavhengige av selskapet i samsvar med kravene i relevante lover og forskrifter i Norge og International Code of Ethics for Professional Accountants (inkludert internasjonale uavhengighetsstandarder) utstedt av International Ethics Standards Board for Accountants (IESBA-reglene), og vi har overholdt våre øvrige etiske forpliktelser i samsvar med disse kravene. Innhentet revisjonsbevis er etter vår vurdering tilstrekkelig og hensiktsmessig som grunnlag for vår konklusjon.

Styrets og daglig leders ansvar for årsregnskapet

Styret og daglig leder (ledelsen) er ansvarlige for å utarbeide årsregnskapet og for at det gir et rettviseende bilde i samsvar med regnskapslovens regler og god regnskapsskikk i Norge. Ledelsen er også ansvarlig for slik internkontroll som den finner nødvendig for å kunne utarbeide et årsregnskap som ikke inneholder vesentlig feilinformasjon, verken som følge av misligheter eller utilsiktede feil.

Ved utarbeidelsen av årsregnskapet må ledelsen ta standpunkt til selskapets evne til fortsatt drift og opplyse om forhold av betydning for fortsatt drift. Forutsetningen om fortsatt drift skal legges til grunn for årsregnskapet så lenge det ikke er sannsynlig at virksomheten vil bli avvirket.

Revisors oppgaver og plikter ved revisjonen av årsregnskapet

Vårt mål er å oppnå betryggende sikkerhet for at årsregnskapet som helhet ikke inneholder vesentlig feilinformasjon, verken som følge av misligheter eller utilsiktede feil, og å avgi en revisjonsberetning som inneholder vår konklusjon. Betryggende sikkerhet er en høy grad av sikkerhet, men ingen garanti for at en revisjon utført i samsvar med ISA-ene, alltid vil avdekke vesentlig feilinformasjon. Feilinformasjon kan oppstå som følge av misligheter eller utilsiktede feil. Feilinformasjon er å anse som vesentlig dersom den enkeltvis eller samlet med rimelighet kan forventes å påvirke de økonomiske beslutningene som brukerne foretar på grunnlag av årsregnskapet.

PricewaterhouseCoopers AS, Muségata 1, Postboks 6128, NO-9291 Tromsø

T: 02316, org. no.: 987 009 713 MVA, www.pwc.no

Statsautoriserte revisorer, medlemmer av Den norske Revisorforening og autorisert regnskapsførerselskap



For videre beskrivelse av revisors oppgaver og plikter vises det til:
<https://revisorforeningen.no/revisjonsberetninger>

Tromsø, 27. april 2023
PricewaterhouseCoopers AS

Ørjan Renø
Statsautorisert revisor
(elektronisk signert)



 Securely signed with Brevio

Revisjonsberetning

Signers:

Name	Method	Date
Renø, Ørjan	BANKID	2023-04-27 08:05

This document package contains:

- Closing page (this page)
- The original document(s)
- The electronic signatures. These are not visible in the document, but are electronically integrated.



This file is sealed with a digital signature.
The seal is a guarantee for the authenticity
of the document.



Napoleon Invest AS

Årsregnskap 2022



Resultatregnskap

Napoleon Invest AS

Driftsinntekter og driftskostnader	Note	2022	2021
Annen driftsinntekt		186 420	240 280
Sum driftsinntekter		186 420	240 280
Lønnskostnad	2	1 651 677	1 660 561
Avskrivning av driftsmidler og immaterielle eiendeler	3	65 077	62 000
Annen driftskostnad	2, 9	1 438 064	825 825
Sum driftskostnader		3 154 818	2 548 386
Driftsresultat		-2 968 398	-2 308 105
Finansinntekter og finanskostnader			
Inntekt på investering i tilknyttet selskap	4	2 456 600	7 250 000
Renteinntekt fra foretak i samme konsern	4	3 074 832	929 488
Renteinntekt fra tilknyttet selskap	4	638 825	389 864
Annen renteinntekt	4	83 932	182 119
Nedskrivning av andre finansielle anleggsmidler	4	1 305 376	2 580 743
Annen finanskostnad		6 117	6 295
Resultat av finansposter		4 942 696	6 164 433
Resultat før skattekostnad		1 974 298	3 856 328
Skattekostnad på resultat	5	350 693	-94 361
Resultat		1 623 605	3 950 689
Årsresultat		1 623 605	3 950 689
Overføringer			
Avsatt til utbytte	7	1 500 000	1 500 000
Avsatt til annen egenkapital	7	123 605	2 450 689
Sum overføringer		1 623 605	3 950 689



Balanse

Napoleon Invest AS

Eiendeler	Note	2022	2021
Anleggsmidler			
Varige driftsmidler			
Maskiner og anlegg	3	120 000	180 000
Driftsløsøre, inventar o.a. utstyr	3	5 923	11 000
Sum varige driftsmidler		125 923	191 000
Finansielle anleggsmidler			
Investeringer i datterselskap	9	4 594 882	4 356 698
Lån til foretak i samme konsern	9	59 960 224	27 995 440
Investeringer i aksjer og andeler	10	23 117 404	23 090 404
Andre langsiktige fordringer		20 250 869	20 458 592
Sum finansielle anleggsmidler		107 923 379	75 901 134
Sum anleggsmidler		108 049 302	76 092 134
Omløpsmidler			
Fordringer			
Kundefordringer		77 692	227 692
Andre kortsiktige fordringer	11	2 804 133	617 431
Sum fordringer		2 881 825	845 122
Bankinnskudd, kontanter o.l.	6	3 549 233	35 914 473
Sum omløpsmidler		6 431 058	36 759 595
Sum eiendeler		114 480 360	112 851 729



Balanse


Napoleon Invest AS


Egenkapital og gjeld	Note	2022	2021
Egenkapital			
Innskutt egenkapital			
Aksjekapital	7, 8	1 250 000	1 250 000
Overkurs	7	3 252 680	3 252 680
Sum innskutt egenkapital		4 502 680	4 502 680
Opptjent egenkapital			
Annen egenkapital	7	105 124 154	105 000 549
Sum opptjent egenkapital		105 124 154	105 000 549
Sum egenkapital		109 626 834	109 503 229
Gjeld			
Avsetning for forpliktelser			
Utsatt skatt	5	1 067 707	1 221 314
Kortsiktig gjeld			
Leverandørgjeld		3 918	30 868
Betalbar skatt	5	68 937	0
Skyldig offentlige avgifter		94 942	82 871
Utbytte	7	1 500 000	1 500 000
Gjeld til selskap i samme konsern	9	1 978 923	361 703
Annen kortsiktig gjeld		139 098	151 744
Sum kortsiktig gjeld		3 785 818	2 127 186
Sum gjeld		4 853 525	3 348 500
Sum egenkapital og gjeld		114 480 360	112 851 729


Tromsø, 27.04.2023


Styret i Napoleon Invest AS


John Giæver
styreleder


Leif Inge Karlsen
styremedlem


Kjetil Emil Olsen
styremedlem/daglig leder


Fredrik Lunde Michalsen
styremedlem


Henriette Michalsen
styremedlem

Napoleon Invest AS

Side 2



Note 1 - Regnskapsprinsipper

Årsregnskapet er satt opp i samsvar med regnskapslovens bestemmelser og god regnskapsskikk for små foretak.

Salgsinntekter

Inntektsføring ved salg av varer skjer på leveringstidspunktet. Tjenester inntektsføres i takt med utførelsen. Andelen av salgsinntekter som knytter seg til fremtidige serviceytelser balanseføres som uopptjent inntekt ved salget, og inntektsføres deretter i takt med levering av ytelsene.

Klassifisering og vurdering av balanseposter

Omløpsmidler og kortsiktig gjeld omfatter poster som forfaller til betaling innen ett år etter balansedagen. Øvrige poster er klassifisert som anleggsmiddel/langsiktig gjeld.

Omløpsmidler vurderes til laveste av anskaffelseskost og virkelig verdi. Kortsiktig gjeld balanseføres til nominelt beløp på etableringstidspunktet.

Anleggsmidler omfatter eiendeler bestemt til varig eie og bruk. Anleggsmidler er vurdert til anskaffelseskost. Varige driftsmidler balanseføres og avskrives over driftsmidlets økonomiske levetid.

Investering i aksjer

Investering i aksjer vurderes etter kostmetoden. Det innebærer at investeringen blir vurdert til anskaffelseskost for aksjene med mindre nedskrivning har vært nødvendig. Det foretas nedskrivning til virkelig verdi når verdifall skyldes årsaker som ikke kan antas å være forbigående og det må anses nødvendig etter god regnskapsskikk.

Fordringer

Kundefordringer og andre fordringer er oppført i balansen til pålydende etter fradrag for avsetning til forventet tap. Avsetning til tap gjøres på grunnlag av individuelle vurderinger av de enkelte fordringene. I tillegg gjøres det for øvrige kundefordringer en uspesifisert avsetning for å dekke antatt tap.

Skatter

Skattekostnaden i resultatregnskapet omfatter både periodens betalbare skatt og endring i utsatt skatt. Utsatt skatt er beregnet med 22 % på grunnlag av de midlertidige forskjeller som eksisterer mellom regnskapsmessige og skattemessige verdier, samt ligningsmessig underskudd til fremføring ved utgangen av regnskapsåret. Skatteøkende og skattereduserende midlertidige forskjeller som reverserer eller kan reversere i samme periode er utlignet og nettoført. Netto utsatt skattefordel balanseføres i den grad det er sannsynlig at denne kan bli utnyttet.

**Note 2 - Lønnskostnad, antall ansatte, godtgjørelser, lån til ansatte m.m.**

Lønnskostnader

	2022	2021
Lønn	1 503 208	1 512 590
Arbeidsgiveravgift	121 440	122 216
Pensjonskostnader	25 229	25 755
Andre ytelser	1 800	0
Sum	1 651 677	1 660 561

Selskapet har i regnskapsåret sysselsatt 1,2 årsverk.

Godtgjørelse	Lønn	Annen godtgjørelse
Daglig leder	1 090 528	4 392
Styreleder	250 000	

Godtgjørelse til revisor fordeler seg på:

	2022	2021
Lovpålagt revisjon	47 510	28 000
Andre tjenester	2 680	36 703
Utlegg	403	0
Sum	50 593	64 703

Oppgitt honorar til revisor er eks mva.

Note 3 - Varige driftsmidler/immaterielle eiendeler

	Varebil	EDB-utstyr	Sum
Anskaffelseskost 1.1.22	284 276	105 219	389 495
Tilgang kjøpte driftsmidler	0	0	0
Avgang	0	0	0
Anskaffelseskost 31.12.22	284 276	105 219	389 495
Akk. avskrivninger pr 1.1.	104 276	94 219	389 495
Akk. avskrivninger pr 31.12	164 276	99 296	263 572
Balanseverdi pr 31.12.22	120 000	5 923	125 923

Årets avskrivninger 60 000 5 077 65 077

Økonomisk levetid 5 år 5 år
Avskrivningsplan Lineær Lineær



Note 4 - Finansposter

Inntekt på investering i tilknyttet selskap	2022	2021
Utbytte fra B & E Invest AS	1 956 600	0
Utbytte fra Millifoke AS	500 000	7 250 000
Sum inntekt på investering i tilknyttet selskap	2 456 600	7 250 000
Renteinntekt fra foretak i samme konsern	2022	2021
Renteinntekt Skaret Fjellpark AS	415 603	226 513
Renteinntekt Høyfjellskaret AS	69 910	48 965
Renteinntekt Napoleon Eiendom AS	2 589 319	654 010
Sum renteinntekt fra foretak i samme konsern	3 074 832	929 488
Renteinntekt fra tilknyttet selskap	2022	2021
Renteinntekt Nyheim Utleiebolig AS	6 129	0
Renteinntekt Bakehuset Nord-Norge Holding AS	632 696	357 226
Renteinntekter Bygg og Eiendomsgruppen AS	0	32 638
Sum renteinntekt fra tilknyttet selskap	638 825	389 864
Annen renteinntekt	2022	2021
Renteinntekt DnB	76 834	60 415
Renteinntekt SNN	7 098	121 704
Sum annen renteinntekt	83 932	182 119
Nedskrivning av andre finansielle anleggsmidler	2022	2021
Nedskrivning aksjer Skaret Fjellpark AS	0	808 493
Nedskrivning aksjer Høyfjellskaret AS	2 459 294	282 128
Nedskrivning aksjer Bonum og Beverages AS	0	1 490 122
Oppskrivning aksjer Skaret Fjellpark AS	-1 153 918	0
Sum nedskrivning av andre finansielle anleggsmidler	1 305 376	2 580 743

Aksjer i Høyfjellskaret AS skrives ned til 0. Lodgen i Høyfjellskaret er solgt og selskapet har negativ egenkapital etter salget. Det anses derfor ikke å være verdi i aksjene etter salget.

Aksjer i Skaret Fjellpark har tidligere år blitt nedskrevet til bokført verdi av egenkapital i selskapet. Vi reverserer deler av tidligere års nedskrivninger slik at balanseført verdi på aksjeinvesteringen i Skaret Fjellpark AS blir kr 1 500 000. Dette begrunnes med at det ligger betydelige merverdier i de usolgte tomtene i Skaret Fjellpark AS.



Note 5 - Skattekostnad

Årets skattekostnad fremkommer slik:	2022	2021
Betalbar skatt	504 300	0
Skatteeffekt av avgitt konsernbidrag	0	79 575
Skatteeffekt av endret skattesats	0	0
Endring i utsatt skatt	-153 607	-173 936
Skattekostnad ordinært resultat	350 693	-94 361
Beregning av årets skattegrunnlag	2022	2021
Ordinært resultat før skattekostnad	1 974 298	3 856 328
Permanente forskjeller	-1 070 526	-4 285 244
Endring i midlertidige forskjeller	1 388 499	790 619
	2 292 272	361 703
Anvendt fremførbart underskudd	0	0
Ytet konsernbidrag	-1 978 923	-361 703
Mottatt konsernbidrag	0	0
Årets skattegrunnlag	313 349	0
Betalbar skatt i balanse (22 % av skattegrunnlag)	68 937	0
Spesifikasjon av midlertidige forskjeller	2022	2021
Driftsmidler inkl. goodwill	3 862 813	4 313 426
Utestående fordringer	-690 286	0
Gevinst og tapskonto	990 400	1 238 000
Underskudd til fremføring	0	0
Netto midlertidige forskjeller	4 162 927	5 551 426
Inngår ikke i beregning av utsatt skatt	690 286	
Grunnlag beregning utsatt skatt	4 853 213	5 551 426
Utsatt skatt/skattefordel (22 %)	1 067 707	1 221 314

Note 6 - Bankinnskudd

Likvide midler	2022	2021
Bundne skattetrekkmidler	81 281	73 650
Øvrige bankinnskudd	3 467 952	35 840 823
Sum likvide midler	3 549 233	35 914 473



Note 7 - Egenkapital

	Aksjekapital	Overkurs	Annen egenkapital	Sum
Egenkapital 1.1.	1 250 000	3 252 680	105 000 549	109 503 229
Årsresultat			1 623 605	1 623 605
Utbytte			-1 500 000	-1 500 000
Ytet konsernbidrag				0
Egenkapital 31.12	1 250 000	3 252 680	105 124 154	109 626 834

Note 8 - Aksjekapital og aksjonærinformasjon

Aksjekapitalen består av:

	Antall	Pålydende	Balanseført
A-aksjer	625	2 000	1 250 000

Oversikt over aksjonærene i selskapet pr 31.12

	Antall aksjer	Eierandel	Stemmeandel
Kjetil Emil Olsen (styremedlem)	438	70 %	70 %
LK Holding AS	78	12,5 %	12,5 %
Andre	109	17,5 %	17,5 %
Totalt	625	100 %	100 %

Note 9 - Investering i datterselskaper

	Slettind Media AS	Skaret Fjellpark AS	Høyfjellsskaret AS	Napoleon Eiendom AS	Sum
Org.nr	925 060 186	988 431 982	918 712 321	922 531 986	
Forretningskommune	Tromsø	Karlsøy	Karlsøy	Tromsø	
Aksjekapital	30 000	100 000	30 000	30 000	
Eierandel	100 %	100 %	100 %	75 %	
Stemmeandel	100 %	100 %	100 %	75 %	
Egenkapital pr 31.12.22	30 141	117 724	-784 418	4 327 040	
Årsresultat 2022	-19 560	-228 358	-1 575 784	-5 954	
Balanseført verdi	72 382	1 500 000	0	3 022 500	4 594 882

Lån til datterselskap	2022	2021
Slettind media AS	15 760	9 759
Skaret Fjellpark AS	8 976 772	7 529 919
Høyfjellsskaret AS	1 550 377	2 148 706
Napoleon Eiendom AS	49 417 316	18 307 056
Totalt	59 960 224	27 995 440

Kortsiktig gjeld til datterselskap (avsatt konsernbidrag)	2022	2021
Skaret Fjellpark AS	356 261	0
Høyfjellsskaret AS	1 550 377	361 703
Slettind Media AS	72 285	0
Totalt	1 978 923	361 703

Det er foretatt en avsetning for tap på lån på Høyfjellsskaret med kr 690 286 pr 31.12.22. Opprinnelig fordring mot Høyfjellsskaret AS var kr 2 240 663. Etter tapsavsetning er fordring kr 1 550 377 som vist i tabell over. Fordring samsvarer med avsatt konsernbidrag (gjeld) slik at netto mellomværende mellom Napoleon Invest AS og Høyfjellsskaret er 0 pr 31.12.22

Tapsavsetning på kr 690 286 er i regnskap medtatt under regnskapslinjen andre driftskostnader.



Note 10 - Investering i aksjer og andeler

Selskapet har følgende aksjer i andre selskap:

Selskap	Aksjekapital	Eierandel	Balansført verdi
Bakehuset Nord-Norge Holding AS	2 000 000	7,82 %	3 129 000
Bygg og Eiendomsgruppen AS	10 000 000	32,60 %	14 285 713
Olivita AS	1 037 500	12,27 %	377 301
Millifoke AS	30 000	50,00 %	2 721 630
Arctic Omega-3 Norway AS	150 000	12,27 %	60 000
Særnorsk AS	1 600 000	18,75 %	918 760
UI Invest AS	30 000	30,00 %	15 000
Plenum Eiendom AS	1 003 000	6,48 %	600 000
Vardiar AS	900 000	40,00 %	1 010 000
Sum investering			23 117 404

Note 11 - Andre kortsiktige fordringer

Spesifikasjon av andre kortsiktige fordringer

	2022	2021
Krav utbytte Millifoke	500 000	500 000
Krav utbytte B & E Invest AS	1 956 600	0
Renter Bakehuset Nord-Norge Holding AS	335 280	68 304
Øvrige fordringer	12 253	49 127
Sum andre kortsiktige fordringer	2 804 133	617 431